



ÅRSREGNSKAPET FOR REGNSKAPSÅRET 2018 - GENERELL INFORMASJON

Enheten

Organisasjonsnummer: 988 467 189
Organisasjonsform: Aksjeselskap
Foretaksnavn: LILLEBA & HERREMANN AS
Forretningsadresse: Strandsvingen 14B
4032 STAVANGER

Regnskapsår

Årsregnskapets periode: 01.01.2018 - 31.12.2018

Konsern

Morselskap i konsern: Nei

Regnskapsregler

Regler for små foretak benyttet: Ja
Benyttet ved utarbeidelsen av årsregnskapet til selskapet: Regnskapslovens alminnelige regler

Årsregnskapet fastsatt av kompetent organ

Bekreftet av representant for selskapet: Silje Sivertsen
Dato for fastsettelse av årsregnskapet: 29.05.2019

Grunnlag for avgivelse

År 2018: Årsregnskapet er elektronisk innlevert
År 2017: Tall er hentet fra elektronisk innlevert årsregnskap fra 2018

Det er ikke krav til at årsregnskapet m.v. som sendes til Regnskapsregisteret er undertegnet. Kontrollen på at dette er utført ligger hos revisor/enhetens øverste organ. Sikkerheten ivaretas ved at innsender har rolle/rettighet for innsending av årsregnskapet via Altinn, og ved at det bekreftes at årsregnskapet er fastsatt av kompetent organ.

Brønnøysundregistrene, 31.10.2020



Resultatregnskap

Beløp i: NOK	Note	2018	2017
RESULTATREGNSKAP			
Inntekter			
Salgsinntekt		10 957 057	12 590 944
Annen driftsinntekt		5 998	1 899
Sum inntekter		10 963 055	12 592 843
Kostnader			
Varekostnad		6 992 724	7 314 889
Lønnskostnad	1, 2, 3	2 774 095	2 655 557
Avskrivning på driftsmidler og immaterielle eiendeler	7	14 433	12 028
Annen driftskostnad	4	2 713 451	2 455 847
Avsetning forpliktelse agent		765 000	
Sum kostnader		13 259 703	12 438 320
Driftsresultat		-2 296 648	154 523
Finansinntekter og finanskostnader			
Annen renteinntekt		2 733	2 505
Annen finansinntekt		33 005	282 132
Sum finansinntekter		35 738	284 637
Rentekostnad til foretak i samme konsern		119 659	
Annen rentekostnad		3 546	11 149
Annen finanskostnad		8 577	17 419
Sum finanskostnader		131 782	28 568
Netto finans		-96 044	256 069
Ordinært resultat før skattekostnad		-2 392 692	410 592
Skattekostnad på ordinært resultat	5	-517 209	102 277
Ordinært resultat etter skattekostnad		-1 875 483	308 315
Årsresultat		-1 875 483	308 315
Overføringer og disponeringer			
Annen egenkapital		-1 875 483	308 315



Resultatregnskap

Beløp i: NOK	Note	2018	2017
Sum overføringer og disponeringer		-1 875 483	308 315



Balanse

Beløp i: NOK	Note	2018	2017
BALANSE - EIENDELER			
Anleggsmidler			
Immaterielle eiendeler			
Konsesjoner, patenter, lisenser, varemerker ol.	7	16 839	31 272
Utsatt skattefordel	6	114 427	41 600
Sum immaterielle eiendeler		131 266	72 872
Finansielle anleggsmidler			
Andre fordringer		30 000	
Sum finansielle anleggsmidler		30 000	
Sum anleggsmidler		161 266	72 872
Omløpsmidler			
Varer			
Varer		4 778 083	2 259 599
Sum varer		4 778 083	2 259 599
Fordringer			
Kundefordringer	8	1 058 025	754 140
Andre fordringer		693 074	750 278
Konsernfordringer		1 932 094	
Sum fordringer		3 683 193	1 504 418
Bankinnskudd, kontanter og lignende			
Bankinnskudd, kontanter og lignende	9	3 212 200	624 205
Sum bankinnskudd, kontanter og lignende		3 212 200	624 205
Sum omløpsmidler		11 673 476	4 388 222
SUM EIENDELER		11 834 742	4 461 093

BALANSE - EGENKAPITAL OG GJELD

Egenkapital



Balanse

Beløp i: NOK	Note	2018	2017
Innskutt egenkapital			
Aksjekapital (300 000 aksjer à kr 1,00)	10, 11, 12, 13	300 000	300 000
Beholdning av egne aksjer	13	-90 000	-90 000
Annen innskutt egenkapital		1 487 712	
Sum innskutt egenkapital		1 697 712	210 000
Opptjent egenkapital			
Annen egenkapital	13	1 169 722	3 045 206
Sum opptjent egenkapital		1 169 722	3 045 206
Sum egenkapital	13, 14	2 867 435	3 255 206
Gjeld			
Langsiktig gjeld			
Annen langsiktig gjeld			
Langsiktig konserngjeld		5 219 659	
Sum annen langsiktig gjeld		5 219 659	
Sum langsiktig gjeld		5 219 659	0
Kortsiktig gjeld			
Leverandørgjeld		1 086 970	93 301
Betalbar skatt	5		125 262
Skyldige offentlige avgifter		520 551	444 560
Annen kortsiktig gjeld		2 140 126	542 765
Sum kortsiktig gjeld		3 747 648	1 205 888
Sum gjeld		8 967 307	1 205 888
SUM EGENKAPITAL OG GJELD		11 834 742	4 461 093



Building a better
working world

Statsautoriserte revisorer
Ernst & Young AS

Vassboinen 11a Fokus, NO-4313 Sandnes
Postboks 8015 NO-4068 Stavanger

Foretaksregisteret: NO 976 989 387 MVA
Tlf: +47 24 00 24 00

www.ey.no
Medlemmer av Den norske revisorforening

UAVHENGIG REVISORS BERETNING

Til generalforsamlingen i Lilleba og Herremann AS

Uttalelse om revisjonen av årsregnskapet

Konklusjon

Vi har revidert årsregnskapet for Lilleba og Herremann AS som består av balanse per 31. desember 2018, resultatregnskap for regnskapsåret avsluttet per denne datoen og en beskrivelse av vesentlige anvendte regnskapsprinsipper og andre noteopplysninger.

Etter vår mening er årsregnskapet avgitt i samsvar med lov og forskrifter og gir et rettvise bilde av selskapets finansielle stilling per 31. desember 2018 og av dets resultater for regnskapsåret avsluttet per denne datoen i samsvar med regnskapslovens regler og god regnskapsskikk i Norge.

Grunnlag for konklusjonen

Vi har gjennomført revisjonen i samsvar med lov, forskrift og god revisjonsskikk i Norge, herunder de internasjonale revisjonsstandardene (ISA-ene). Våre oppgaver og plikter i henhold til disse standardene er beskrevet i avsnittet *Revisors oppgaver og plikter ved revisjonen av årsregnskapet*. Vi er uavhengige av selskapet i samsvar med de relevante etiske kravene i Norge knyttet til revisjon slik det kreves i lov og forskrift. Vi har også overholdt våre øvrige etiske forpliktelser i samsvar med disse kravene. Etter vår oppfatning er innhentet revisjonsbevis tilstrekkelig og hensiktsmessig som grunnlag for vår konklusjon.

Ledelsens ansvar for årsregnskapet

Styret og daglig leder (ledelsen) er ansvarlig for å utarbeide årsregnskapet i samsvar med lov og forskrifter, herunder for at det gir et rettvise bilde i samsvar med regnskapslovens regler og god regnskapsskikk i Norge. Ledelsen er også ansvarlig for slik intern kontroll som den finner nødvendig for å kunne utarbeide et årsregnskap som ikke inneholder vesentlig feilinformasjon, verken som følge av misligheter eller feil.

Ved utarbeidelsen av årsregnskapet må ledelsen ta standpunkt til selskapets evne til fortsatt drift og opplyse om forhold av betydning for fortsatt drift. Forutsetningen om fortsatt drift skal legges til grunn for årsregnskapet med mindre ledelsen enten har til hensikt å avvike selskapet eller legge ned virksomheten, eller ikke har noe annet realistisk alternativ.

Revisors oppgaver og plikter ved revisjonen av årsregnskapet

Vårt mål er å oppnå betryggende sikkerhet for at årsregnskapet som helhet ikke inneholder vesentlig feilinformasjon, verken som følge av misligheter eller feil, og å avgi en revisjonsberetning som inneholder vår konklusjon. Betryggende sikkerhet er en høy grad av sikkerhet, men ingen garanti for at en revisjon utført i samsvar med lov, forskrift og god revisjonsskikk i Norge, herunder ISA-ene, alltid vil avdekke vesentlig feilinformasjon. Feilinformasjon kan skyldes misligheter eller feil og er å anse som vesentlig dersom den enkeltvis eller samlet med rimelighet kan forventes å påvirke de økonomiske beslutningene som brukerne foretar på grunnlag av årsregnskapet.

Som del av en revisjon i samsvar med lov, forskrift og god revisjonsskikk i Norge, herunder ISA-ene, utøver vi profesjonelt skjønn og utviser profesjonell skepsis gjennom hele revisjonen. I tillegg

- identifiserer og anslår vi risikoen for vesentlig feilinformasjon i årsregnskapet, enten det skyldes misligheter eller feil. Vi utformer og gjennomfører revisjonshandlinger for å håndtere slike risikoer, og innhenter revisjonsbevis som er tilstrekkelig og hensiktsmessig som grunnlag for vår konklusjon. Risikoen for at vesentlig feilinformasjon som følge av misligheter ikke blir avdekket, er høyere enn for feilinformasjon som skyldes feil, siden misligheter kan innebære samarbeid, forfalskning, bevisste utelatelser, uriktige fremstillinger eller overstyring av intern kontroll;
- opparbeider vi oss en forståelse av den interne kontrollen som er relevant for revisjonen, for å utforme revisjonshandlinger som er hensiktsmessige etter omstendighetene, men ikke for å gi uttrykk for en mening om effektiviteten av selskapets interne kontroll;



Building a better
working world

2

- » vurderer vi om de anvendte regnskapsprinsippene er hensiktsmessige og om regnskapsestimatene og tilhørende noteopplysninger utarbeidet av ledelsen er rimelige;
- » konkluderer vi på om ledelsens bruk av fortsatt drift-forutsetningen er hensiktsmessig, og, basert på innhentede revisjonsbevis, hvorvidt det foreligger vesentlig usikkerhet knyttet til hendelser eller forhold som kan skape betydelig tvil om selskapets evne til fortsatt drift. Dersom vi konkluderer med at det foreligger vesentlig usikkerhet, kreves det at vi i revisjonsberetningen henleder oppmerksomheten på tilleggsopplysningene i årsregnskapet. Hvis slike tilleggsopplysninger ikke er tilstrekkelige, må vi modifisere vår konklusjon. Våre konklusjoner er basert på revisjonsbevis innhentet frem til datoen for revisjonsberetningen. Etterfølgende hendelser eller forhold kan imidlertid medføre at selskapets evne til fortsatt drift ikke lenger er til stede;
- » vurderer vi den samlede presentasjonen, strukturen og innholdet i årsregnskapet, inkludert tilleggsopplysningene, og hvorvidt årsregnskapet gir uttrykk for de underliggende transaksjonene og hendelsene på en måte som gir et rettviseende bilde.

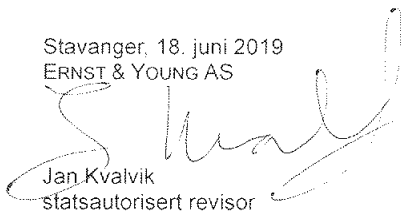
Vi kommuniserer med styret blant annet om det planlagte omfanget av revisjonen, tidspunktet for vårt revisjonsarbeid og eventuelle vesentlige funn i vår revisjon, herunder vesentlige svakheter i den interne kontrollen som vi avdekker gjennom vårt arbeid.

Uttalelse om øvrige lovmessige krav

Konklusjon om registrering og dokumentasjon

Basert på vår revisjon av årsregnskapet som beskrevet ovenfor, og kontrollhandlinger vi har funnet nødvendige i henhold til internasjonal standard for attestasjonsoppdrag (ISAE) 3000 «Attestasjonsoppdrag som ikke er revisjon eller forenklet revisorkontroll av historisk finansiell informasjon», mener vi at ledelsen har oppfylt sin plikt til å sørge for ordentlig og oversiktlig registrering og dokumentasjon av selskapets regnskapsopplysninger i samsvar med lov og god bokføringsikk i Norge.

Stavanger, 18. juni 2019
ERNST & YOUNG AS



Jan Kvalvik
statsautorisert revisor



Årsoppgjør for 2018

**LILLEBA & HERREMANN AS
4032 STAVANGER**

Innhold

Resultatregnskap

Balanse

Noter

Revisjonsberetning



Resultatregnskap for 2018
LILLEBA & HERREMANN AS

	Note	2018	2017
Salgsinntekt		10 957 057	12 590 944
Annen driftsinntekt		5 998	1 899
Sum driftsinntekter		10 963 055	12 592 843
Varekostnad		(6 992 724)	(7 314 889)
Lønnskostnad	1, 2, 3	(2 774 095)	(2 655 557)
Avskrivning på driftsmidler og immaterielle eiendeler	7	(14 433)	(12 028)
Annen driftskostnad	4	(2 713 451)	(2 455 847)
Avsetning forpliktelse agent		(765 000)	0
Sum driftskostnader		(13 259 703)	(12 438 320)
Driftsresultat		(2 296 648)	154 523
Annen renteinntekt		2 733	2 505
Annen finansinntekt		33 005	282 132
Sum finansinntekter		35 738	284 637
Rentekostnad til foretak i samme konsern		(119 659)	0
Annen rentekostnad		(3 546)	(11 149)
Annen finanskostnad		(8 577)	(17 419)
Sum finanskostnader		(131 782)	(28 568)
Netto finans		(96 044)	256 069
Ordinært resultat før skattekostnad		(2 392 692)	410 592
Skattekostnad på ordinært resultat	5	517 209	(102 277)
Ordinært resultat		(1 875 483)	308 315
Årsresultat		(1 875 483)	308 315
Overføringer			
Annen egenkapital		(1 875 483)	308 315
Sum		(1 875 483)	308 315






Balanse pr. 31. desember 2018
LILLEBA & HERREMANN AS

	Note	2018	2017
EIENDELER			
Anleggsmidler			
Immaterielle eiendeler			
Konsesjoner, patenter, lisenser, varemerker ol.	7	16 839	31 272
Utsatt skattefordel	6	114 427	41 600
Sum immaterielle eiendeler		131 266	72 872
Finansielle anleggsmidler			
Andre fordringer		30 000	0
Sum finansielle anleggsmidler		30 000	0
Sum anleggsmidler		161 266	72 872
Omløpsmidler			
Varer		4 778 083	2 259 599
Sum varer		4 778 083	2 259 599
Fordringer			
Kundefordringer	8	1 058 025	754 140
Andre fordringer		693 074	750 278
Konsernfordringer		1 932 094	0
Sum fordringer		3 683 193	1 504 418
Bankinnskudd, kontanter og lignende	9	3 212 200	624 205
Sum bankinnskudd, kontanter og lignende		3 212 200	624 205
Sum omløpsmidler		11 673 476	4 388 222
Sum eiendeler		11 834 742	4 461 093

**Balanse pr. 31. desember 2018**
LILLEBA & HERREMANN AS

	Note	2018	2017
EGENKAPITAL OG GJELD			
Egenkapital			
Innskutt egenkapital			
Aksjekapital (300 000 aksjer à kr 1,00)	10, 11, 12, 13	300 000	300 000
Beholdning av egne aksjer	13	(90 000)	(90 000)
Annen innskutt egenkapital		1 487 712	0
Sum innskutt egenkapital		1 697 712	210 000
Opptjent egenkapital			
Annen egenkapital	13	1 169 722	3 045 206
Sum opptjent egenkapital		1 169 722	3 045 206
Sum egenkapital	13, 14	2 867 435	3 255 206
Gjeld			
Annen langsiktig gjeld			
Langsiktig konserngjeld		5 219 659	0
Sum annen langsiktig gjeld		5 219 659	0
Sum langsiktig gjeld		5 219 659	0
Kortsiktig gjeld			
Leverandørgjeld		1 086 970	93 301
Betalbar skatt	5	0	125 262
Skyldige offentlige avgifter		520 551	444 560
Annen kortsiktig gjeld		2 140 126	542 765
Sum kortsiktig gjeld		3 747 648	1 205 888
Sum gjeld		8 967 307	1 205 888
Sum egenkapital og gjeld		11 834 742	4 461 093

Stavanger 29.5 2019
Marius Sandvik
Styrets leder
Are Schrøder-Nielsen
Styremedlem
Silje Marie Sivertsen
Daglig leder



Noter 2018

LILLEBA & HERREMANN AS

Regnskapsprinsipper

Årsregnskapet er satt opp i samsvar med regnskapsloven og god regnskapsskikk for små foretak.

Salgsinntekter

Inntektsføring ved salg av varer skjer på leveringstidspunktet. Tjenester inntektsføres etter hvert som de leveres.

Klassifisering og vurdering av balanseposter

Omløpsmidler og kortsiktig gjeld omfatter poster som knytter seg til varekretsløpet. For andre poster enn kundefordringer omfattes poster som forfaller til betaling innen ett år etter transaksjonsdagen. Anleggsmidler er eiendeler bestemt til varig eie og bruk. Langsiktig gjeld er gjeld som forfaller senere enn ett år etter transaksjonsdagen.

Omløpsmidler vurderes til laveste av anskaffelseskost og virkelig verdi. Kortsiktig gjeld balanseføres til nominelt beløp på etableringstidspunktet.

Anleggsmidler vurderes til anskaffelseskost. Varige anleggsmidler avskrives etter en fornuftig avskrivningsplan. Anleggsmidlene nedskrives til virkelig verdi ved verdifall som ikke forventes å være forbigående. Langsiktig gjeld med unntak av andre avsetninger balanseføres til nominelt beløp på etableringstidspunktet.

Fordringer

Kundefordringer og andre fordringer er oppført i balansen til pålydende etter fradrag for avsetning til forventet tap. Avsetning til tap gjøres på grunnlag av individuelle vurderinger av de enkelte fordringene. I tillegg gjøres det for øvrige kundefordringer en uspesifisert avsetning for å dekke antatt tap.

Varebeholdninger

Lager av innkjøpte varer er verdsatt til laveste av anskaffelseskost etter FIFO- prinsippet og virkelig verdi. Egentilvirkede ferdigvarer og varer under tilvirkning er vurdert til variabel tilvirkningskost. Det foretas nedskrivning for påregnelig ukurans.

Varige driftsmidler

Varige driftsmidler balanseføres og avskrives over driftsmidlenes levetid dersom de har antatt levetid over 3 år og har en kostpris som overstiger kr 15.000. Direkte vedlikehold av driftsmidler kostnadsføres løpende under driftskostnader, mens påkostninger eller forbedringer tillegges driftsmidlets kostpris og avskrives i takt med driftsmidlet.

Forøvrig er følgende regnskapsprinsipper anvendt:

FIFO-metoden for tilordning av anskaffelseskost for ombyttbare finansielle eiendeler, laveste verdis prinsipp for markedsbaserte finansielle omløpsmidler, forsikret pensjonsforpliktelse er ikke balanseført - kostnaden er lik premien, pensjonsforpliktelser knyttet til AFP-ordningen er ikke balanseført, leieavtaler er ikke balanseført, langsiktige tilvirkningskontrakter er inntektsført etter fullført kontrakt metoden, pengeposter i utenlandsk valuta er verdsatt til kursen ved regnskapsårets slutt og kostmetoden er benyttet for investeringer i datterselskap/tilknyttet selskap. Egne utgifter til forskning og utvikling og til utvikling av rettigheter er kostnadsført.

Utbytte er inntektsført samme år som det er avsatt i datterselskap/tilknyttet selskap, dersom det er sannsynlig at beløpet vil mottas. Ved utbytte som overstiger andel av tilbakeholdt resultat etter kjøpet representerer den overskytende del tilbakebetaling av investert kapital, og er fratrukket investeringens verdi i balansen.

Skatt

Skattekostnaden i resultatregnskapet omfatter både periodens betalbare skatt og endring i utsatt skatt. Utsatt skatt er beregnet med 22 % på grunnlag av de midlertidige forskjeller som eksisterer mellom regnskapsmessige og skattemessige verdier, samt ligningsmessig underskudd til fremføring ved utgangen av regnskapsåret. Skatteøkende og skattereduserende midlertidige forskjeller som reverserer eller kan reversere i samme periode er utlignet og skattevirkningen er beregnet på nettogrunnlaget.



Note 1 - Lønnskostnader etc

Spesifikasjon av lønnskostnader	2018	2017
Lønn	2 305 196	2 184 012
Arbeidsgiveravgift	336 575	318 347
Pensjonskostnader	86 889	111 797
Andre relaterte ytelser / Refusjoner	45 435	41 401
Sum	2 774 095	2 655 557

Foretaket har sysselsatt 4 årsverk i regnskapsåret.

Note 2 - Ytelse til ledende personer

Ytelse til ledende personer

Type ytelse	Daglig leder	Styret
Lønn	1 057 943	0
Pensjonsutgifter		
Annen godtgjørelse	10 396	0

Note 3 - Obligatorisk tjenestepensjon

Obligatorisk tjenestepensjon

Foretaket er pliktig til å ha tjenestepensjonsordning etter lov om obligatorisk tjenestepensjon, og har etablert pensjonsordning som tilfredstiller kravene i loven.

Note 4 - Revisjonshonorar

Revisjon og andre tjenester

Kostnadsført revisjonshonorar for 2018 utgjør kr 20 113. Honorar for annen bistand utgjør kr 0.

Note 5 - Skatt

Grunnlag for beregning av skatt	2018	2017
Ordinært resultat før skattekostnad	(2 392 692)	410 592
Konsernbidrag	1 932 094	
+/- Permanente forskjeller	121 346	8 023
+/- Årets endring i midlertidige forskjeller	339 252	103 309
Årets skattegrunnlag	0	521 923
Betalbar inntektsskatt for selskapet basert på 23%		125 262
Sum		125 262
+/- Endring i utsatt skatt	(72 827)	(22 985)
+/- Skatt på konsernbidrag	(444 382)	
Skattekostnad i resultatregnskapet	(517 209)	102 277
Betalbar skatt i skattekostnad		125 262
Betalbar skatt i balansen	0	125 262



Note 6 - Midl. forskjeller - Utsatt skatt/skattefordel

Utsatt skatt/utsatt skattefordel i balansen avsettes på grunnlag av forskjeller mellom regnskapsmessige og skattemessige verdier i henhold til norsk regnskapsstandard for skatt. Midlertidige skatteøkende og skattereduserende forskjeller som kan utlignes er nettoført.

Midlertidige forskjeller knyttet til:	01.01.2018	31.12.2018	Endring
Omløpsmidler	(180 871)	(520 123)	339 252
Sum midlertidige forskjeller	(180 871)	(520 123)	339 252
Utsatt skattefordel 31.12.18. basert på 22%	(41 600)	(114 427)	72 827

Note 7 - Spesifikasjon av immaterielle eiendeler

Spesifikasjon immaterielle eiendeler

	Miinto.no
Anskaffelseskost 01.01.2018	43 300
Tilgang i året	0
Avgang i året	0
Anskaffelseskost 31.12.2018	43 300

Avskr., nedskr. og rev. nedskr 01.01.2018	(12 028)
Akkumulerte avskr. 31.12.2018	(26 461)
Balanseført verdi pr. 31.12.2018	16 839

Årets avskrivninger	(14 433)
Økonomisk levetid	3 år
Avskrivningsplan: Lineær	33,33 %

Note 8 - Kundefordringer

Kundefordringer er vurdert til pålydende, nedskrevet med forventet tap på fordringer.

Spesifikasjon kundefordringer	2018	2017
Kundefordringer til pålydende	1 282 239	910 140
Avsatt til dekning av usikre fordringer	(224 214)	(156 000)
Netto oppførte kundefordringer	1 058 025	754 140

Note 9 - Bankinnskudd

I posten for bankinnskudd inngår egen konto for bundne skattetreksmidler med kr 96 906. Skyldig skattetrekk er kr 96 662.

Note 10 - Aksjekapital

Foretaket har 300 000 aksjer, pålydende kr 1,00, noe som gir en samlet aksjekapital på kr 300 000.

Foretaket har én aksjeklasse. Alle aksjer har lik stemme- og utbytterett.

Note 11 - Aksjonærer

Foretakets aksjonærer pr 31.12.2018

Foretaket har 2 aksjonærer.

Aksjonærens navn	Antall aksjer	Eierandel
SANDVIKS AS	210 000	70,00%
LILLEBA & HERREMANN AS	90 000	30,00%
Sum	300 000	100,00%



Note 12 - Aksjeinnehav

Aksjeinnehav ledende personer

Tittel	Navn	Antall aksjer
Styreleder	Marius Sandvik indirekte eierskap (24,78 % via Sandviks AS)	210 000

Note 13 - Egenkapital

Spesifikasjon egenkapital	Aksjekapital	Egne aksjer	Annen innsk. EK	Annen EK	Sum
Egenkapital 01.01.2018	300 000	(90 000)		3 045 206	3 255 206
Årets resultat				(1 875 483)	(1 875 483)
Konsernbidrag			1 487 712		1 487 712
Egenkapital 31.12.2018	300 000	(90 000)	1 487 712	1 169 722	2 867 435

Note 14 - Fortsatt drift

Forutsetningen om fortsatt drift er til stede, og årsregnskapet for 2018 er satt opp under denne forutsetning.