



ÅRSREGNSKAPET FOR REGNSKAPSÅRET 2020 - GENERELL INFORMASJON

Enheten

Organisasjonsnummer:	981 085 469
Organisasjonsform:	Aksjeselskap
Foretaksnavn:	LAST MILE HOLDING AS
Forretningsadresse:	Lensmannslia 4 1386 ASKER

Regnskapsår

Årsregnskapets periode:	01.01.2020 - 31.12.2020
-------------------------	-------------------------

Konsern

Mørselskap i konsern:	Ja
Konsernregnskap lagt ved:	Ja

Regnskapsregler

Regler for små foretak benyttet:	Nei
Benyttet ved utarbeidelsen av årsregnskapet til selskapet:	Regnskapslovens alminnelige regler
Benyttet ved utarbeidelsen av årsregnskapet til konsernet:	Regnskapslovens alminnelige regler

Årsregnskapet fastsatt av kompetent organ

Bekreftet av representant for selskapet:	Hans Jørgen Solli
Dato for fastsettelse av årsregnskapet:	29.06.2021

Grunnlag for avgivelse

År 2020: Årsregnskapet er elektronisk innlevert
År 2019: Tall er hentet fra elektronisk innlevert årsregnskap fra 2020

Det er ikke krav til at årsregnskapet m.v. som sendes til Regnskapsregisteret er undertegnet. Kontrollen på at dette er utført ligger hos revisor/enhetens øverste organ. Sikkerheten ivaretas ved at innsender har rolle/rettighet for innsending av årsregnskapet via Altinn, og ved at det bekreftes at årsregnskapet er fastsatt av kompetent organ.

Brønnøysundregistrene, 31.07.2022



Resultatregnskap

Beløp i: NOK	Note	2020	2019
RESULTATREGNSKAP			
Kostnader			
Lønnskostnad	2	532 465	399 350
Annen driftskostnad	2, 7	270 339	56 440
Sum kostnader		802 804	455 790
Driftsresultat		-802 804	-455 790
Finansinntekter og finanskostnader			
Inntekt på investering i datterselskap	5	285 000	
Annen renteinntekt			49
Sum finansinntekter		285 000	49
Nedskrivning av finansielle eiendeler	5	39 000	1 102 295
Annen rentekostnad		31 904	59 458
Sum finanskostnader		70 904	1 161 753
Netto finans		214 097	-1 161 704
Ordinært resultat før skattekostnad		-588 707	-1 617 494
Skattekostnad på ordinært resultat	4	-58 235	-113 344
Ordinært resultat etter skattekostnad		-530 472	-1 504 150
Årsresultat		-530 472	-1 504 150
Årsresultat etter minoritetsinteresser		-530 472	-1 504 150
Totalresultat		-530 472	-1 504 150
Overføringer og disponeringer			
Overført fra annen egenkapital		-530 472	-1 504 150
Sum overføringer og disponeringer		-530 472	-1 504 150



Balanse

Beløp i: NOK	Note	2020	2019
BALANSE - EIENDELER			
Anleggsmidler			
Immaterielle eiendeler			
Utsatt skattefordel	4	58 250	15
Sum immaterielle eiendeler		58 250	15
Finansielle anleggsmidler			
Investering i datterselskap	5, 10	8 150 688	7 247 900
Sum finansielle anleggsmidler		8 150 688	7 247 900
Sum anleggsmidler		8 208 938	7 247 915
Omløpsmidler			
Varer			
Fordringer			
Andre kortsiktige fordringer	11	229 720	229 720
Krav på innbetaling av selskapskapital	11	285 000	515 200
Sum fordringer		514 720	744 920
Bankinnskudd, kontanter og lignende			
Bankinnskudd, kontanter o.l.	8	9 269	26 507
Sum bankinnskudd, kontanter og lignende		9 269	26 507
Sum omløpsmidler		523 989	771 427
SUM EIENDELER		8 732 927	8 019 342
BALANSE - EGENKAPITAL OG GJELD			
Egenkapital			
Innskutt egenkapital			
Selskapskapital		1 400 000	1 400 000
Beholdning av egne aksjer		-30 055	-42 000
Overkurs		1 230	1 230



Balanse

Beløp i: NOK	Note	2020	2019
Sum innskutt egenkapital		1 371 175	1 359 230
Opptjent egenkapital			
Annen egenkapital		3 667 230	3 734 689
Sum opptjent egenkapital		3 667 230	3 734 689
Sum egenkapital	9	5 038 405	5 093 919
Gjeld			
Langsiktig gjeld			
Annen langsiktig gjeld			
Gjeld til kredittinstitusjoner	10	750 000	1 000 000
Sum annen langsiktig gjeld		750 000	1 000 000
Sum langsiktig gjeld		750 000	1 000 000
Kortsiktig gjeld			
Leverandørgjeld			10 000
Annen kortsiktig gjeld		142	13 421
Gjeld til konsernselskap	11	2 944 380	1 902 002
Sum kortsiktig gjeld		2 944 522	1 925 423
Sum gjeld		3 694 522	2 925 423
SUM EGENKAPITAL OG GJELD		8 732 927	8 019 342



Konsernets resultatregnskap

Beløp i: NOK	Note	2020	2019
RESULTATREGNSKAP			
Inntekter			
Salgsinntekt	1	100 216 721	103 811 725
Annen driftsinntekt			80 311
Sum inntekter		100 216 721	103 892 036
Kostnader			
Varekostnad	1, 6, 12	52 377 764	56 022 547
Lønnskostnad	2	34 047 469	30 127 429
Avskrivning av driftsmidler	3	125 390	399 262
Annen driftskostnad	2	14 889 107	16 201 757
Sum kostnader		101 439 730	102 750 995
Driftsresultat		-1 223 009	1 141 041
Finansinntekter og finanskostnader			
Inntekt på investering i datterselskap	5		
Annen renteinntekt		13 053	66 527
Annen finansinntekt		351 352	546 968
Sum finansinntekter		364 405	613 494
Nedskrivning av finansielle eiendeler	5		
Annen rentekostnad		97 445	85 554
Annen finanskostnad		1 342 700	522 081
Sum finanskostnader		1 440 145	607 635
Netto finans		-1 075 740	5 859
Ordinært resultat før skattekostnad		-2 298 749	1 146 900
Skattekostnad på ordinært resultat	4	127 593	207 853
Ordinært resultat etter skattekostnad		-2 426 342	939 047
Årsresultat		-2 426 342	939 047
Minoritetsinteresser		-859 432	-40 215



Konsernets resultatregnskap

Beløp i: NOK	Note	2020	2019
Årsresultat etter minoritetsinteresser		-1 566 910	979 262
Totalresultat		-1 566 910	979 262

Avsatt til annen egenkapital



Konsernets balanse

Beløp i: NOK	Note	2020	2019
BALANSE - EIENDELER			
Anleggsmidler			
Immaterielle eiendeler			
Utsatt skattefordel	4	733 510	789 039
Sum immaterielle eiendeler		733 510	789 039
Varige driftsmidler			
Driftsløsøre, inventar o.a. utstyr		2 084	126 857
Sum varige driftsmidler	3	2 084	126 857
Finansielle anleggsmidler			
Investering i datterselskap	5, 10		
Sum anleggsmidler		735 594	915 896
Omløpsmidler			
Varer			
Sum varer	6	9 576 306	8 639 038
Fordringer			
Kundefordringer	7	10 692 197	15 182 529
Andre kortsiktige fordringer	11	1 441 843	1 290 475
Sum fordringer		12 134 039	16 473 005
Bankinnskudd, kontanter og lignende			
Bankinnskudd, kontanter o.l.	8	25 240 490	8 794 530
Sum bankinnskudd, kontanter og lignende		25 240 490	8 794 530
Sum omløpsmidler		46 950 835	33 906 572
SUM EIENDELER		47 686 430	34 822 469

BALANSE - EGENKAPITAL OG GJELD

Egenkapital



Konsernets balanse

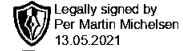
Beløp i: NOK	Note	2020	2019
Innskutt egenkapital			
Aksjekapital		1 400 000	1 400 000
Beholdning av egne aksjer		-30 055	-42 000
Overkurs		1 230	1 230
Sum innskutt egenkapital		1 371 175	1 359 230
Opptjent egenkapital			
Annen egenkapital		18 420 435	11 109 975
Minoritetens andel		4 953 039	67 667
Sum opptjent egenkapital		23 373 474	11 177 642
Sum egenkapital	9	24 744 649	12 536 872
Gjeld			
Langsiktig gjeld			
Annen langsiktig gjeld			
Gjeld til kredittinstitusjoner	10	2 250 000	2 500 000
Sum annen langsiktig gjeld		2 250 000	2 500 000
Sum langsiktig gjeld		2 250 000	2 500 000
Kortsiktig gjeld			
Leverandørgjeld		8 680 235	6 601 826
Betalbar skatt	4	86	501 712
Skyldig offentlige avgifter		5 482 692	6 010 712
Annen kortsiktig gjeld	10, 12	6 528 768	6 671 347
Sum kortsiktig gjeld		20 691 781	19 785 597
Sum gjeld		22 941 781	22 285 597
SUM EGENKAPITAL OG GJELD		47 686 430	34 822 469



Vekst Revisjon AS

Partnere:

Statsautorisert revisor Syver Tønnesen
Statsautorisert revisor Per M. Michelsen
Statsautorisert revisor Daniel Rypdal
Medlemmer i Den norske revisorforening



Til generalforsamlingen i Last Mile Holding AS

UAVHENGIG REVISORS BERETNING

Uttalelse om revisjonen av årsregnskapet

Konklusjon

Vi har revidert Last Mile Holding ASs årsregnskap som viser et underskudd for selskapsregnskapet på kr 530 472 og et underskudd for konsernregnskapet på kr 2 426 342, og etter vår mening:

- er årsregnskapet avgitt i samsvar med lov og forskrifter
- gir selskapsregnskapet et rettviseende bilde av den finansielle stillingen til Last Mile Holding AS per 31. desember 2020 og av selskapets resultater og kontantstrømmer for regnskapsåret som ble avsluttet per denne datoen i samsvar med regnskapslovens regler og god regnskapsskikk i Norge.
- gir konsernregnskapet et rettviseende bilde av den finansielle stillingen til konsernet Last Mile Holding AS per 31. desember 2020 og av konsernets resultater og kontantstrømmer for det avsluttede regnskapsåret i samsvar med regnskapslovens regler og god regnskapsskikk i Norge.

Årsregnskapet består av:

- selskapsregnskapet, som består av balanse per 31. desember 2020, resultatregnskap og kontantstrømpoppstilling for regnskapsåret avsluttet per denne datoen og noter til årsregnskapet, herunder et sammendrag av viktige regnskapsprinsipper, og
- konsernregnskapet som består av balanse per 31. desember 2020, resultatregnskap og kontantstrømpoppstilling for regnskapsåret avsluttet per denne datoen og noter til årsregnskapet, herunder et sammendrag av viktige regnskapsprinsipper.

Grunnlag for konklusjonen

Vi har gjennomført revisjonen i samsvar med lov, forskrift og god revisjonsskikk i Norge, herunder de internasjonale revisjonsstandardene International Standards on Auditing (ISA-ene). Våre oppgaver og plikter i henhold til disse standardene er beskrevet i *Revisors oppgaver og plikter ved revisjon av årsregnskapet*. Vi er uavhengige av selskapet slik det kreves i lov og forskrift, og har overholdt våre øvrige etiske forpliktelser i samsvar med disse kravene. Etter vår oppfatning er innhentet revisjonsbevis tilstrekkelig og hensiktsmessig som grunnlag for vår konklusjon.

Øvrig informasjon

Ledelsen er ansvarlig for øvrig informasjon. Øvrig informasjon består av informasjon i årsrapporten, men inkluderer ikke årsregnskapet og revisjonsberetningen.

Vår uttalelse om revisjonen av årsregnskapet dekker ikke øvrig informasjon, og vi attesterer ikke den øvrige informasjonen.

I forbindelse med revisjonen av årsregnskapet er det vår oppgave å lese øvrig informasjon med det formål å vurdere hvorvidt det foreligger vesentlig inkonsistens mellom øvrig informasjon og årsregnskapet, kunnskap vi har opparbeidet oss under revisjonen, eller hvorvidt den tilsynelatende inneholder vesentlig feilinformasjon. Dersom vi hadde konkludert med at den øvrige informasjonen inneholder vesentlig feilinformasjon er vi pålagt å rapportere det. Vi har ingenting å rapportere i så henseende.

Besøksadresse:
Vekstsenteret
Olaf Helsets vei 6

Postadresse:
Postboks 150 Oppsal
0619 Oslo

Telefon:
23 38 38 38

Internett / E-post:
www.vekst-revisjon.no
revisor@vekst-revisjon.no

Organisasjonsnr:
960 132 734 MVA



Vekst Revisjon AS

Styrets og daglig leders ansvar for årsregnskapet

Styret og daglig leder er ansvarlig for å utarbeide årsregnskapet i samsvar med lov og forskrifter, herunder for at det gir et rettviseende bilde i samsvar med regnskapslovens regler og god regnskapsskikk i Norge. Ledelsen er også ansvarlig for slik intern kontroll som den finner nødvendig for å kunne utarbeide et årsregnskap som ikke inneholder vesentlig feilinformasjon, verken som følge av misligheter eller feil.

Ved utarbeidelsen av årsregnskapet må ledelsen ta standpunkt til selskapets og konsernets evne til fortsatt drift og opplyse om forhold av betydning for fortsatt drift. Forutsetningen om fortsatt drift skal legges til grunn for årsregnskapet så lenge det ikke er sannsynlig at virksomheten vil bli avviklet.

Revisors oppgaver og plikter ved revisjonen av årsregnskapet

Vårt mål er å oppnå betryggende sikkerhet for at årsregnskapet som helhet ikke inneholder vesentlig feilinformasjon, verken som følge av misligheter eller utilsiktede feil, og å avgi en revisjonsberetning som inneholder vår konklusjon. Betryggende sikkerhet er en høy grad av sikkerhet, men ingen garanti for at en revisjon utført i samsvar med lov, forskrift og god revisjonsskikk i Norge, herunder ISA-ene, alltid vil avdekke vesentlig feilinformasjon som eksisterer. Feilinformasjon kan oppstå som følge av misligheter eller feil. Feilinformasjon blir vurdert som vesentlig dersom den enkeltvis eller samlet med rimelighet kan forventes å påvirke økonomiske beslutninger som brukerne foretar basert på årsregnskapet.

For videre beskrivelse av revisors oppgaver og plikter vises det til <https://revisorforeningen.no/revisjonsberetninger>

Uttalelse om øvrige lovmessige krav

Konklusjon om årsberetningen

Basert på vår revisjon av årsregnskapet som beskrevet ovenfor, mener vi at opplysningene i årsberetningen om årsregnskapet og forutsetningen om fortsatt drift er konsistente med årsregnskapet og i samsvar med lov og forskrifter.

Konklusjon om registrering og dokumentasjon


Basert på vår revisjon av årsregnskapet som beskrevet ovenfor, og kontrollhandlinger vi har funnet nødvendig i henhold til internasjonal standard for attestasjonsoppdrag (ISAE) 3000 «Attestasjonsoppdrag som ikke er revisjon eller forenklet revisorkontroll av historisk finansiell informasjon», mener vi at ledelsen har oppfylt sin plikt til å sørge for ordentlig og oversiktlig registrering og dokumentasjon av selskapets regnskapsopplysninger i samsvar med lov, forskrift og god bokføringsskikk i Norge.


Oslo, den 12. mai 2021
Vekst Revisjon AS


Per M. Michelsen
Statsautorisert revisor
(elektronisk signert)





 Legally signed by
Jørgen Waaler
12.05.2021

 Legally signed by
Geir Arne Remmem
12.05.2021

 Legally signed by
Arne Albert Ritan
12.05.2021

 Legally signed by
Hans Jørgen Solli
12.05.2021

 Legally signed by
Børge Krogsrud
12.05.2021

 Legally signed by
Dag Nielsen
13.05.2021

Konsern- og selskapsregnskap 2020

Last Mile Holding AS

Konsernregnskapet inneholder:

Styrets årsberetning
Resultatregnskap
Balanse
Kontantstrømoppstillinger
Noter
Revisjonsberetning



Last Mile Holding AS

Org.nr. 981 085 469

ÅRSBERETNING 2020

Virksomheten

Last Mile Holding AS holder til i Asker kommune og er eierselskapet til Last Mile AS (100%), Last Mile Solutions AS (62,5%), IoT Network AS (100%) og Last Mile AB (90,1%). Fellestrekket for virksomhetene er at de leverer varer og tjenester innenfor industriell datakommunikasjon til markeder som samferdsel, kraft, olje & gass, marine og kommunal sektor.

Rettvisende oversikt over utvikling, resultat og stilling

Etter styrets oppfatning gir resultatet og balansen et rettvisende bilde av selskapets og konsernets resultat og stilling. Det er ingen endringer i regnskaps- eller vurderingsprinsipper. Det er etter det styret kjenner til ikke inntruffet andre forhold etter regnskapsårets utgang som har vesentlig betydning for selskapets og konsernets stilling og resultat. Aksjeposten i IoT Network AS er nedskrevet til 0,-.

Fremtidig utvikling

Markedsutviklingen i 2021 er positiv til tross for et driftsår i 2020 som har vært preget av utfordringer knyttet til koronaepidemien. Konsernets virksomhet preges av økt konkurranse og det er nødvendig å være i forkant med produkter og tjenester for å opprettholde og styrke posisjonen i markedet. Allianser og partnerskap er bidrar til å forsterke konkurransen, men er også et middel som konsernet drar nytte av. Nye eiere i Last Mile Solutions AS er eksempel på dette.

Konsernets salg er hovedsakelig rettet mot det norske markedet. Konsernet har etablert en strategi som skal sikre grunnlag for fortsatt vekst og resultatutvikling.

Forskning og utvikling.

Konsernet har et flerårig FoU-prosjekt (Skattefunn) i 2020. Konsernet har et langsiktig perspektiv og forventer at prosjektene vil medføre lansering av nye produkter på sikt. Det har i 2020 medgått kr 3,9 mill. i utgifter til forskning og utvikling. Utgiftene er kostnadsført løpende, da kravene til balanseføring ikke anses å være tilfredsstillende.

Finansiell risiko

Konsernet er eksponert for finansiell risiko på ulike områder, spesielt valutarisiko. Målsettingen er å avdempe den finansielle risikoen i størst mulig grad gjennom avtaler og finansielle instrumenter.

Markedsrisiko:

Selskapet er eksponert for endringer i valutakurser. Selskapet har ikke annen langsiktig rentebærende gjeld som eksponerer oss mot rentemarkedet.

Kredittrisiko:

Risikoen for tap på fordringer er vurdert som lav og har historisk sett vært svært lav. Konsernet hadde kun uvesentlig tap på krav i 2020 og avsetningen er redusert til 225.000,- for fremtidige tap på krav.



Likviditet:

Konsernet vurderer likviditeten som tilfredsstillende, og har løpende fokus på forfalte fordringer.

Fortsatt drift

I samsvar med regnskapsloven § 3-3a bekreftes det at forutsetningene om fortsatt drift er til stede. Til grunn for antagelsen ligger resultatprognoser for år 2021 og konsernets langsiktige strategiske prognoser for årene fremover. Konsernet er i en sunn økonomisk og finansiell stilling.

Arbeidsmiljø/Likestilling

Konsernet har 37 ansatte pr 31.12.2020 hvorav 3 kvinnelige ansatte. Styret består av 5 menn.

Selskapet har som mål å være en arbeidsplass hvor det ikke foregår diskriminering pga kjønn, etnisitet, hudfarge, religion eller livssyn.

Sykefraværet var på ca. 0,31% (2,8%). Konsernet har ikke hatt skader eller uhell på arbeidsplassen som har medført sykefravær. Arbeidsmiljøet i konsernet anses for godt.

Ytre miljø

Konsernets virksomhet forurenses ikke det ytre miljø.

Asker, den 12.05.21

I styret for Last Mile Holding AS

Børge Krogsrud
Styreleder

Arne Ritari
Styremedlem

Dag Nielsen
Styremedlem

Geir Arne Remmem
Styremedlem

Jørgen Waaler
Styremedlem

Hans-Jørgen Solli
Daglig leder



Resultatregnskap - mor/konsern					
Last Mile Holding AS					
Morselskap		Konsern			
2020	2019	Driftsinntekter og driftskostnader	Note	2020	2019
0	0	Salgsinntekt	1	100 216 721	103 811 725
0	0	Annen driftsinntekt		0	80 311
<u>0</u>	<u>0</u>	Sum driftsinntekter		<u>100 216 721</u>	<u>103 892 036</u>
0	0	Varekostnad	1, 6, 12	52 377 764	56 022 547
532 465	399 350	Lønnskostnad	2	34 047 469	30 127 429
0	0	Avskrivning av driftsmidler	3	125 390	399 262
270 339	56 440	Annen driftskostnad	2	14 889 107	16 201 757
<u>802 804</u>	<u>455 790</u>	Sum driftskostnader		<u>101 439 730</u>	<u>102 750 995</u>
<u>-802 804</u>	<u>-455 790</u>	Driftsresultat		<u>-1 223 009</u>	<u>1 141 041</u>
Finansinntekter og finanskostnader					
285 000	0	Inntekt på investering i datterselska	5	0	0
0	49	Annen renteinntekt		13 053	66 527
0	0	Annen finansinntekt		351 352	546 968
39 000	1 102 295	Nedskrivning av finansielle eiendel	5	0	0
31 904	59 458	Annen rentekostnad		97 445	85 554
0	0	Annen finanskostnad		1 342 700	522 081
<u>214 097</u>	<u>-1 161 704</u>	Resultat av finansposter		<u>-1 075 740</u>	<u>5 859</u>
-588 707	-1 617 494	Ordinært resultat før skattekostnad		-2 298 749	1 146 900
-58 235	-113 344	Skattekostnad på ordinært resultat	4	127 593	207 853
<u>-530 472</u>	<u>-1 504 150</u>	Ordinært resultat		<u>-2 426 342</u>	<u>939 047</u>
<u>-530 472</u>	<u>-1 504 150</u>	Årsresultat		<u>-2 426 342</u>	<u>939 047</u>
0	0	Minoritetens andel		-859 432	-40 215
-530 472	-1 504 150	Majoritetens andel		-1 566 910	979 262
Overføringer					
-530 472	-1 504 150	Avsatt til annen egenkapital		0	0
<u>-530 472</u>	<u>-1 504 150</u>	Sum disponert		<u>0</u>	<u>0</u>



Balanse - mor/konsern					
Last Mile Holding AS					
Morselskap			Konsern		
2020	2019	Eiendeler	Note	2020	2019
		Anleggsmidler			
		Immaterielle eiendeler			
58 250	15	Utsatt skattefordel	4	733 510	789 039
<u>58 250</u>	<u>15</u>	Sum immaterielle eiendeler		<u>733 510</u>	<u>789 039</u>
		Varige driftsmidler			
0	0	Driftsløsøre, inventar o.a. utstyr		2 084	126 857
<u>0</u>	<u>0</u>	Sum varige driftsmidler	3	<u>2 084</u>	<u>126 857</u>
		Finansielle anleggsmidler			
8 150 688	7 247 900	Investeringer i datterselskap	5, 10	0	0
<u>8 150 688</u>	<u>7 247 900</u>	Sum finansielle anleggsmidler		<u>0</u>	<u>0</u>
<u>8 208 938</u>	<u>7 247 915</u>	Sum anleggsmidler		<u>735 594</u>	<u>915 896</u>
		Omløpsmidler			
0	0	Lager av varer	6	9 576 306	8 639 038
		Fordringer			
0	0	Kundefordringer	7	10 692 197	15 182 529
229 720	229 720	Andre kortsiktige fordringer	11	1 441 843	1 290 475
285 000	515 200	Fordring på konsernselskap	11	0	0
<u>514 720</u>	<u>744 920</u>	Sum fordringer		<u>12 134 039</u>	<u>16 473 005</u>
		Investeringer			
9 269	26 507	Bankinnskudd, kontanter o.l.	8	25 240 490	8 794 530
<u>523 989</u>	<u>771 427</u>	Sum omløpsmidler		<u>46 950 835</u>	<u>33 906 572</u>
<u>8 732 927</u>	<u>8 019 342</u>	Sum eiendeler		<u>47 686 430</u>	<u>34 822 469</u>



Balanse - mor/konsern					
Last Mile Holding AS					
Morselskap			Konsern		
2020	2019	Egenkapital og gjeld	Note	2020	2019
1 400 000	1 400 000	Innskutt egenkapital		1 400 000	1 400 000
-30 055	-42 000	Aksjekapital		-30 055	-42 000
1 230	1 230	Egne aksjer		1 230	1 230
1 371 175	1 359 230	Overkurs		1 371 175	1 359 230
		Sum innskutt egenkapital			
3 667 230	3 734 689	Opptjent egenkapital		18 420 435	11 109 975
0	0	Annen egenkapital		4 953 039	67 667
3 667 230	3 734 689	Minoritetens andel		23 373 474	11 177 642
		Sum opptjent egenkapital			
5 038 405	5 093 919	Sum egenkapital	9	24 744 649	12 536 872
		Gjeld			
750 000	1 000 000	Langsiktig gjeld			
750 000	1 000 000	Gjeld til kredittinstitusjoner	10	2 250 000	2 500 000
		Sum langsiktig gjeld		2 250 000	2 500 000
		Kortsiktig gjeld			
0	10 000	Leverandørgjeld		8 680 235	6 601 826
0	0	Betalbar skatt	4	86	501 712
0	0	Skyldig offentlige avgifter		5 482 692	6 010 712
142	13 421	Annen kortsiktig gjeld	10, 12	6 528 768	6 671 347
2 944 380	1 902 002	Gjeld til selskap i samme konsern	11	0	0
2 944 522	1 925 423	Sum kortsiktig gjeld		20 691 781	19 785 597
3 694 522	2 925 423	Sum gjeld		22 941 781	22 285 597
8 732 927	8 019 342	Sum egenkapital og gjeld		47 686 430	34 822 469
Asker, 12.05.2021 Styret i Last Mile Holding AS					
<u>Børge Krogsrud</u> styreleder		<u>Arne Ritari</u> styremedlem		<u>Dag Nielsen</u> styremedlem	
<u>Geir Arne Rømmem</u> styremedlem		<u>Jørgen Waaler</u> styremedlem		<u>Hans Jørgen Solli</u> daglig leder	



Indirekte kontantstrøm			
Last Mile Holding AS			
	Note	2020	2019
Kontantstrømmer fra operasjonelle aktiviteter			
		-588 707	-1 617 494
	Resultat før skattekostnad		
+	Nedskrivning anleggsmidler	39 000	1 102 295
+/-	Endring i leverandørgjeld	-10 000	10 000
+/-	Endring i andre tidsavgrensningsposter	1 259 299	443 308
=	Netto kontantstrøm fra operasjonelle aktiviteter	<u>699 592</u>	<u>-61 891</u>
Kontantstrømmer fra investeringsaktiviteter			
-	Utbetalinger ved kjøp av aksjer og andeler i andre foretak	941 788	0
=	Netto kontantstrøm fra investeringsaktiviteter	<u>-941 788</u>	<u>0</u>
Kontantstrømmer fra finansieringsaktiviteter			
-	Utbetalinger ved nedbetaling av langsiktig gjeld	250 000	500 000
+	Salg egne aksjer	474 958	0
=	Netto kontantstrøm fra finansieringsaktiviteter	<u>224 958</u>	<u>-500 000</u>
=	Netto endring i kontanter og kontantekvivalenter	-17 238	-561 891
+	Beh. av kont. og kontantekvivalenter ved per. begynnelse	26 507	73 198
=	Beh. av kont. og kontantekvivalenter ved per. slutt	<u>9 269</u>	<u>-488 693</u>



Indirekte kontantstrømsanalyse			
Last Mile Holding AS			
	Note	2020	2019
Kontantstrømmer fra operasjonelle aktiviteter			
		-2 298 749	1 146 900
-	Resultat før skattekostnad		
-	Periodens betalte skatt	-501 712	0
+	Ordinære avskrivninger	125 390	399 262
+/-	Endring i varelager	-937 268	780 349
+/-	Endring i kundefordringer	4 490 333	609 567
+/-	Endring i leverandørgjeld	2 078 409	-1 751 745
+/-	Endring i andre tidsavgrensningsposter	-821 967	2 274 875
=	Netto kontantstrøm fra operasjonelle aktiviteter	<u>2 134 436</u>	<u>3 459 208</u>
Kontantstrømmer fra investeringsaktiviteter			
-	Utbetalinger ved kjøp av aksjer og andeler i andre foretak	951 788	0
=	Netto kontantstrøm fra investeringsaktiviteter	<u>-951 788</u>	<u>0</u>
Kontantstrømmer fra finansieringsaktiviteter			
-	Utbetalinger ved nedbetaling av langsiktig gjeld	250 000	500 000
+	Innbetalinger av egenkapital	15 474 958	0
=	Netto kontantstrøm fra finansieringsaktiviteter	<u>15 224 958</u>	<u>-500 000</u>
+/-	Effekt av valutakursendringer på kont. og kont.ekvivalenter	38 354	-58 410
=	Netto endring i kontanter og kontantekvivalenter	16 445 960	2 900 798
+	Beh. av kont. og kontantekvivalenter ved per. begynnelse	8 794 530	5 893 733
=	Beh. av kont. og kontantekvivalenter ved per. slutt	<u>25 240 490</u>	<u>8 794 530</u>
Last Mile Holding AS		Side 1	



Last Mile Holding AS - Konsern

Noter til årsregnskapet for 2020

NOTE 1 - REGNSKAPSPRINSIPPER OG VIRKNINGER AV PRINSIPPENDRINGER

Årsregnskapet er satt opp i samsvar med regnskapsloven og god regnskapsskikk.

Last Mile Holding AS har følgende eierposisjoner:

- Last Mile AS 100,0%
- IOT Network AS 100,0%
- Last Mile AB 90,1%
- Last Mile Solutions AS 62,5%

Transaksjoner mellom konsernselskapene er eliminert i konsernregnskapet.

Følgende regnskapsprinsipper er anvendt:

- Forsikret pensjonsforpliktelse er ikke balanseført - kostnader er lik premien jfr note 2
- Leieavtaler er ikke balanseført

Driftsinntekter og kostnader

Inntektsføring skjer etter opptjeningsprinsippet som normalt vil være leveringstidspunktet for varer og tjenester. Kostnader medtas etter sammenstillingsprinsippet, dvs. at kostnader medtas i samme periode som tilhørende inntekter inntektsføres.

Klassifisering og vurdering av balanseposter

Anleggsmidler er eiendeler ment til varig eie og bruk i virksomheten. Anleggsmidler vurderes til anskaffelseskost, men nedskrives til virkelig verdi dersom verdifallet ikke forventes å være forbigående. Langsiktig gjeld balanseføres til opptakskost. Omløpsmidler og kortsiktig gjeld omfatter poster som forfaller til betaling innen ett år samt poster som knytter seg til varekretsløpet. Øvrige poster er klassifisert som anleggsmidler/langsiktig gjeld. Omløpsmidler vurderes til laveste av anskaffelseskost og virkelig verdi. Kortsiktig gjeld balanseføres til opptakskost.

Skatt

Skattekostnad i resultatregnskapet omfatter både periodens betalbare skatt og endringer i utsatt skatt. Utsatt skatt er beregnet med 22 % på grunnlag av de midlertidige forskjeller som eksisterer mellom regnskapsmessige og skattemessige verdier. Skatteøkende og skattereduserende midlertidige forskjeller som reverserer eller kan reversere i samme periode er utlignet og nettoført. Andre skattereduserende forskjeller er ikke utlignet, men balanseført dersom det er sannsynlig at foretaket kan utnytte dem, og eventuelt nettoført.



Last Mile Holding AS - Konsern

Noter til årsregnskapet for 2020

NOTE 2 - ANSATTE, GODTGJØRELSER, LÅN TIL ANSATTE M.V.

	Konsern		Morselskap	
	2020	2019	2020	2019
Lønnskostnader består av følgende poster:				
Lønninger	28 443 674	25 432 916	466 665	350 000
Skattefunn	-292 334	-845 128	0	0
Arbeidsgiveravgift	4 203 728	3 790 798	65 800	49 350
OTP	1 055 019	891 924	0	0
Andre personalkostnader	637 381	856 917	0	0
Sum lønnskostnader	34 047 469	30 127 429	532 465	399 350
Antall årsverk	36	31	0	0
Godtgjørelser:				
Daglig leders lønn/ annen godtgjørelse	0	0	0	0
Styret	466 665	350 000	466 665	350 000
Revisor:				
Kostnadsførte revisjonshonorarer	185 607	194 600	14 000	10 000
Bistand teknisk utarbeidelse av årsregnskap	68 000	90 000	32 000	32 000
Annen konsultativ bistand	167 000	139 500	9 000	10 000
Sum revisjonskostnader	420 607	424 100	55 000	52 000

Obligatorisk tjenestepensjon.

Selskapet er pliktig til å ha tjenestepensjonsordning etter lov om obligatorisk tjenestepensjon. Pensjonsordning som oppfyller kravene etter denne loven er iverksatt. Pensjonsforpliktelsen er ikke aktuarberegnet.

Opsjoner, bonus mv. til ledende ansatte og styremedlemmer

Konsernets CEO og CFO samt eksterne styremedlemmer har opsjon på kjøp av aksjer i selskapet begrenset til 15% av aksjekapitalen. Konsernet har forpliktelser til å gi CEO og CFO et vederlag tilsvarende 6 måneders lønn ved opphør av ansettelsesforholdet. CEO og CFO har bonuser begrenset til 6 ganger ordinær månedslønn. Verken CEO, CFO, styremedlemmer eller ansatte har lån i selskapet/konsernet.

NOTE 3 - VARIGE DRIFTSMIDLER

	Inventar	Edb-maskin	Driftsløsøre	Sum
Konsern				
Anskaffelseskost 01.01.	698 995	340 354	590 807	1 630 156
Tilgang i år (inkl. valutaendring)	-	-	800	800
Avgang i år (inkl. valutaendring)	-	-	-	-
Anskaffelseskost 31.12.	698 995	340 354	591 607	1 630 956
Akkumulerte avskrivninger 01.01.	579 059	340 354	584 069	1 503 482
Avgang i år	-	-	-	-
Årets ordinære avskrivninger	119 936	-	5 454	125 390
Akkumulerte avskrivninger 31.12.	698 995	340 354	589 523	1 628 872
Balansført verdi 31.12.	-	-	2 084	2 084



Last Mile Holding AS - Konsern

Noter til årsregnskapet for 2020

NOTE 4 – SKATTEKOSTNAD

	Konsern		Morselskap	
	2020	2019	2020	2019
Årets inntektsgrunnlag:				
Resultat før skatt	-2 298 749	44 605	-588 707	-1 617 494
Permanente og andre forskjeller	-410 393	296 117	39 000	1 102 295
Endring i midlertidige forskjeller	-576 793	1 314 175	0	0
Frømførbart skattemessig underskudd	67 761	136 582	0	-1
Ydet konsernbidrag	-285 000	0	0	515 200
Skattemessig inntekt	<u>-3 503 174</u>	<u>1 791 479</u>	<u>-549 707</u>	<u>0</u>
Årets skattekostnad består av :				
Betalbar skatt	86	501 712	0	0
Skatt på ydet konsernbidrag	62 700	268 774	0	-113 344
Endring utsatt skattefordel	64 807	-562 633	-58 235	0
Netto skattekostnad	<u>127 593</u>	<u>207 853</u>	<u>-58 235</u>	<u>-113 344</u>
Utsatt skatt (skattefordel):				
Netto grunnlag	-3 334 138	-3 586 539	-264 773	-66
Utsatt skatt (skattefordel) - bokført	<u>-733 510</u>	<u>-789 039</u>	<u>-58 250</u>	<u>-15</u>
Skattesats	22 %	22 %	22 %	22 %

Alle midlertidige forskjeller kan utlignes, utligning er gjennomført ved beregning av utsatt skatt (skattefordel).

NOTE 5 – AKSJER I DATTERSELSKAP/KONSERN

Selskap	Antall	Pålydende	Ansk.- kost	Lignings- verdi	Andel	Total aksjekap.	Konsernbidrag Utbytte
Last Mile AB	227 500	SEK	1 602 295	0	90,1 %	SEK 1 010 000	
Last Mile AS	30 000	1,00	6 255 000	15 712 071	100,0 %	30 000	285 000
IOT Network AS	1 000 000	1,00	1 067 300	0	100,0 %	1 000 000	
Last Mile Solutions AS	100 000	1,00	1 395 688	7 644 889	62,5 %	160 000	
			<u>10 320 283</u>	<u>23 356 960</u>			<u>285 000</u>
Nedskrivning aksjer				Årets nedskriv.			
IOT Network AS			1 067 300	39 000			
Last Mile AB			1 102 295				
Bokført verdi av aksjer i datterselskap			<u>8 150 688</u>				

Alle andre aksjer er vurdert til anskaffelseskost.

Last Mile AB ble stiftet i slutten av 2005. Selskapet hadde i 2020 et årsunderskudd på SEK 40 960 og en positiv egenkapital 31.12.2020 på SEK 671 200. Aksjene er tidligere nedskrevet til NOK 500 000.

Last Mile AS ble stiftet 2014 som et ledd i en fisjonsfusjon. Selskapet hadde i 2020 et overskudd etter skatt på kr 678 212 og en egenkapital på kr 14 637 881.

Last Mile Solutions AS ble stiftet i 2006. Det ble i 2020 gjennomført en rettet emisjon som tilførte selskapet kr 15 000 000 i ny egenkapital. Selskapet hadde i 2020 et underskudd kr 2 280 626 og en egenkapital pr. 31.12.2020 på kr 13 023 199.

IOT Network AS ble stiftet i 2016. Selskapet hadde i 2020 et underskudd på kr 50 250 og en negativ egenkapital pr. 31.12.2020 på kr 412 528. Aksjene er nedskrevet til kr 0,-.



Last Mile Holding AS - Konsern

Noter til årsregnskapet for 2020

NOTE 6 – VURDERING AV VARELAGER

	Konsern	
	2020	2019
Vurdert til netto anskaffelseskost	10 701 306	9 019 038
- Avsatt til dekning av ukurans	1 125 000	380 000
Bokført verdi pr 31.12	9 576 306	8 639 038

Etter mange års bransjepraksis har selskapet opparbeidet erfaringstall vedrørende ukurans. Selskapets avsetning er basert på en skjønnsmessig vurdering av den delen av varelageret som har lav omløpshastighet. I resultatregnskapet er årets endring ført som varekostnad.

NOTE 7 – VURDERING AV KUNDEFORDRINGER

	Konsern	
	2020	2019
Vurdert til pålydende	10 917 197	15 477 529
- Avsatt til dekning av usikre fordringer	225 000	295 000
Bokført verdi pr 31.12	10 692 197	15 182 529

NOTE 8 - BUNDNE MIDLER

<i>I posten inngår følgende:</i>	Konsern		Morselskap	
	2020	2019	2020	2019
Bundne skattetrekkmidler	1 479 611	1 368 067	0	0
Depositumskonto husleie	135 448	134 707		
Garanti tollkreditt	3 321	3 317		
Postiv saldo på kassekreditt	6 785 628	1 281 674		
Sum	8 404 008	2 787 765		
Limit kassekreditt	4 000 000	4 000 000	0	0



Last Mile Holding AS - Konsern

Noter til årsregnskapet for 2020

NOTE 9 - SELSKAPSKAPITAL, ANTALL AKSJER, AKSJEIERE M.V.

Selskapet har følgende aksjonærer:	Antall aksjer:	Eierandel:	Tillitsverv/rolle i selskapet:
Cavity AS	400 975	40 %	Styremedlem
Dnino AS	300 975	30 %	Styremedlem
Reinskou AS	210 975	21 %	
Jan Grov-Knutsen	40 975	4 %	
Aksjonærer > 2 %	24 632	2 %	
Last Mile Communication (egne aksjer)	21 468	2 %	
Sum	1 000 000	100 %	

	Antall aksjer	Pålydende	Totalt
Total aksjekapital	1 000 000	1,40	1 400 000
Aksjer eid av selskapet	21 468	1,40	30 055
	978 532	1,40	1 369 945

Årets endringer i egenkapitalen:

	Konsern				
	Aksjekapital	Egne aksjer	Overkurs	Annen EK	Sum EK
Egenkapital 01.01	1 400 000	-42 000	1 230	11 177 642	12 536 872
Kap.endringer datterselskap				15 000 000	
Mindreverdi datterselskaper				-898 548	
Salg egne aksjer		11 945		463 013	
Kap.endringer pga valutaendringer				57 709	
Før årets egenkapitalbevegelse	1 400 000	-30 055	1 230	25 799 816	27 170 991
Årets resultat	-			-2 426 342	
Netto konsernbidrag				-	
Foreslått utbytte	-			-	
Egenkapital 31.12	1 400 000	-30 055	1 230	23 373 474	24 744 649

	Morselskap				
	Aksjekapital	Egne aksjer	Overkurs	Annen EK	Sum EK
Egenkapital 01.01	1 400 000	-42 000	1 230	3 734 689	5 093 919
Salg egne aksjer		11 945		463 013	
Før årets egenkapitalbevegelse	1 400 000	-30 055	1 230	4 197 702	5 568 877
Årets resultat	-			-530 472	
Mottatt konsernbidrag					
Foreslått utbytte	-			-	
Egenkapital 31.12	1 400 000	-30 055	1 230	3 667 230	5 038 405



Last Mile Holding AS - Konsern

Noter til årsregnskapet for 2020

NOTE 10 - LANGSIKTIG GJELD/PANTSTILLELSER

	Konsern		Morselskap	
	2020	2019	2020	2019
<i>Pantstillelser og lignende:</i>				
<i>Bokført gjeld sikret ved pant:</i>				
Langsiktig gjeld	2 250 000	2 500 000	750 000	1 000 000
Anvendt kassekreditt	-	-	-	-
Sum	2 250 000	2 500 000	750 000	1 000 000
<i>Bokført verdi av eiendeler stillet som sikkerhet:</i>				
Aksjer i datterselskap	6 255 000	6 255 000	6 255 000	6 255 000
Varelager	9 576 306	8 624 856		
Kundefordringer	9 544 879	14 538 558		
Sum	25 376 185	29 418 414	6 255 000	6 255 000

Konsern:

Handelsbanken AS har en tinglyst factoringavtale med beløpsgrense kr 13 000 000 sikret i kundefordringene samt pant i varelageret med kr 13 000 000 hver som sikkerhet for kassekreditt.

Handelsbanken AS har pant i aksjer i datterselskap på totalt kr 2 500 000 som sikkerhet for langsiktig gjeld.

Morselskap:

Handelsbanken AS har pant i aksjer i datterselskap på totalt kr 2 500 000 som sikkerhet for langsiktig gjeld.

Selskapet har ovenfor IOT Network AS stillet selvskylderkausjon på kr 300.000 for IOT Network AS's lån hos Innovasjon Norge på kr 1 500 000.



Last Mile Holding AS - Konsern

Noter til årsregnskapet for 2020

NOTE 11 – TRANSAKSJONER MED NÆRSTÅENDE PARTER

Selskapets transaksjoner med nærstående parter i form av datterselskap er eliminert på konsernnivå.

	Morselskap	
	2020	2019
Fordringer til nærstående parter:		
Last Mile AB	229 720	229 720
Sum	229 720	229 720
Fordring på konsernselskap:		
Last Mile AS	285 000	515 200
Sum	285 000	515 200
Kortsiktig gjeld til konsernselskap:		
Last Mile AS	2 944 380	1 902 002
Sum	2 944 380	1 902 002

NOTE 12 - REKLAMASJONS- OG GARANTIAVSETNING/-FORPLIKTELSE

Konsernselskap:

Etter mange år i bransjen har selskapet fått erfaring med kostnader til reklamasjon og garantiarbeid. Selskapets forpliktelse er beregnet til ca 1 % av omsetningen og utgjør kr 920 000. Avsetningen er balanseført som annen kortsiktig gjeld. I resultatregnskapet er årets reduksjon av forpliktelsen, kr 210 000, ført som varekostnad.

Det er stillet bankgaranti for husleie på totalt kr 1 926 283.