



ÅRSREGNSKAPET FOR REGNSKAPSÅRET 2019 - GENERELL INFORMASJON

Enheten

Organisasjonsnummer: 977 511 240
Organisasjonsform: Aksjeselskap
Foretaksnavn: THE PURE WATER COMPANY AS
Forretningsadresse: Vollsveien 13C
1366 LYSAKER

Regnskapsår

Årsregnskapets periode: 01.01.2019 - 31.12.2019

Konsern

Mørselskap i konsern: Ja
Konsernregnskap lagt ved: Ja

Regnskapsregler

Regler for små foretak benyttet: Ja
Benyttet ved utarbeidelsen av årsregnskapet til selskapet: Regnskapslovens alminnelige regler
Benyttet ved utarbeidelsen av årsregnskapet til konsernet: Regnskapslovens alminnelige regler

Årsregnskapet fastsatt av kompetent organ

Bekreftet av representant for selskapet: Per Lømo
Dato for fastsettelse av årsregnskapet: 20.05.2020

Grunnlag for avgivelse

År 2019: Årsregnskapet er elektronisk innlevert
År 2018: Tall er hentet fra elektronisk innlevert årsregnskap fra 2019

Det er ikke krav til at årsregnskapet m.v. som sendes til Regnskapsregisteret er undertegnet. Kontrollen på at dette er utført ligger hos revisor/enhetens øverste organ. Sikkerheten ivaretas ved at innsender har rolle/rettighet for innsending av årsregnskapet via Altinn, og ved at det bekreftes at årsregnskapet er fastsatt av kompetent organ.

Brønnøysundregistrene, 14.09.2021



Resultatregnskap

Beløp i: NOK	Note	2019	2018
RESULTATREGNSKAP			
Inntekter			
Salgsinntekt	1,9	44 698 545	37 378 489
Sum inntekter		44 698 545	37 378 489
Kostnader			
Varekostnad		8 117 730	5 121 485
Lønnskostnad	10	12 415 946	11 536 647
Avskrivning på varige driftsmidler og immaterielle eiendeler	1, 3, 12	7 145 173	6 328 432
Annen driftskostnad		5 598 441	5 102 640
Sum kostnader		33 277 290	28 089 204
Driftsresultat		11 421 255	9 289 285
Finansinntekter og finanskostnader			
Renteinntekt fra foretak i samme konsern		295 182	269 833
Annen renteinntekt		78 432	22 095
Annen finansinntekt		300 442	27 967
Sum finansinntekter		674 056	319 895
Annen rentekostnad		135 291	117 538
Annen finanskostnad		87 286	127 579
Sum finanskostnader		222 577	245 117
Netto finans		451 479	74 778
Ordinært resultat før skattekostnad		11 872 734	9 364 063
Skattekostnad på ordinært resultat	1, 8	2 261 022	2 331 896
Ordinært resultat etter skattekostnad		9 611 712	7 032 167
Årsresultat		9 611 712	7 032 167
Overføringer og disponeringer			
Ordinært utbytte	7	10 000 000	10 000 000
Overføringer til/fra annen egenkapital	7	-388 289	-2 967 833



Resultatregnskap

Beløp i: NOK	Note	2019	2018
Sum overføringer og disponeringer		9 611 711	7 032 167



Balanse

Beløp i: NOK	Note	2019	2018
BALANSE - EIENDELER			
Anleggsmidler			
Immaterielle eiendeler			
Konsesjoner, patenter, lisenser, varemerker og lignende rettigheter	12	718 476	857 514
Utsatt skattefordel	8	1 639 186	3 900 208
Sum immaterielle eiendeler		2 357 662	4 757 722
Varige driftsmidler			
Maskiner og anlegg	1, 3	26 308 150	24 021 601
Inventar og utstyr	1, 3	125 809	106 424
Kontormaskiner	1, 3	121 326	167 902
Biler	1, 3	399 663	589 214
Sum varige driftsmidler		26 954 948	24 885 141
Finansielle anleggsmidler			
Investering i datterselskap	1,2	172 528	17 528
Lån til foretak i samme konsern		8 692 867	8 602 495
Sum finansielle anleggsmidler		8 865 395	8 620 023
Sum anleggsmidler		38 178 005	38 262 886
Omløpsmidler			
Varer			
Varer	1, 11	3 529 285	3 262 456
Sum varer		3 529 285	3 262 456
Fordringer			
Kundefordringer	1, 11	12 531 751	14 968 224
Andre fordringer		699 342	526 386
Konsernfordringer	5	361 754	345 377
Sum fordringer		13 592 847	15 839 987
Bankinnskudd, kontanter og lignende			
Bankinnskudd, kontanter og lignende	4	22 582 334	17 188 081
Sum bankinnskudd, kontanter og lignende		22 582 334	17 188 081



Balanse

Beløp i: NOK	Note	2019	2018
Sum omløpsmidler		39 704 466	36 290 524
SUM EIENDELER		77 882 471	74 553 410
BALANSE - EGENKAPITAL OG GJELD			
Egenkapital			
Innskutt egenkapital			
Selskapskapital	6, 7	5 001 560	5 001 560
Overkurs	7	1 000 000	1 000 000
Annen innskutt egenkapital	7	1 254 633	1 254 633
Sum innskutt egenkapital		7 256 193	7 256 193
Opptjent egenkapital			
Annen egenkapital	7	18 126 915	18 522 635
Sum opptjent egenkapital		18 126 915	18 522 635
Sum egenkapital		25 383 108	25 778 828
Sum langsiktig gjeld		0	0
Kortsiktig gjeld			
Leverandørgjeld		3 168 481	1 753 178
Skyldige offentlige avgifter		8 052 735	7 485 393
Utbytte		10 000 000	10 000 000
Periodisering faste leieinntekter		29 316 540	27 698 780
Annen kortsiktig gjeld		1 961 607	1 992 233
Sum kortsiktig gjeld		52 499 363	48 929 584
Sum gjeld		52 499 363	48 929 584
SUM EGENKAPITAL OG GJELD		77 882 471	74 708 412



Konsernets resultatregnskap

Beløp i: NOK	Note	2019	2018
RESULTATREGNSKAP			
Inntekter			
Salgsinntekt	1, 9	58 760 499	51 583 218
Sum inntekter		58 760 499	51 583 218
Kostnader			
Varekostnad		12 059 489	9 249 580
Lønnskostnad	10	15 795 962	14 765 607
Avskrivning på varige driftsmidler og immaterielle eiendeler	1, 3 ,12	8 888 826	8 090 714
Annen driftskostnad		8 562 134	7 797 416
Sum kostnader		45 306 411	39 903 317
Driftsresultat		13 454 088	11 679 901
Finansinntekter og finanskostnader			
Annen renteinntekt		78 432	22 095
Annen finansinntekt		300 442	29 197
Sum finansinntekter		378 874	51 292
Annen rentekostnad		135 291	117 538
Annen finanskostnad		128 794	156 969
Sum finanskostnader		264 085	274 507
Netto finans		114 789	-223 215
Ordinært resultat før skattekostnad		13 568 877	11 456 686
Skattekostnad på ordinært resultat	1, 8	2 576 942	2 746 594
Ordinært resultat etter skattekostnad		10 991 935	8 710 092
Årsresultat		10 991 935	8 710 092
Overføringer og disponeringer			
Ordinært utbytte		10 000 000	10 000 000
Overføringer til/fra annen egenkapital		991 935	-1 289 908
Sum overføringer og disponeringer		10 991 935	8 710 092



Konsernets resultatregnskap

Beløp i: NOK	Note	2019	2018
---------------------	-------------	-------------	-------------



Konsernets balanse

Beløp i: NOK	Note	2019	2018
BALANSE - EIENDELER			
Anleggsmidler			
Immaterielle eiendeler			
Konsesjoner, patenter, lisenser, varemerker og lignende rettigheter	12	718 476	857 514
Utsatt skattefordel	8	2 156 861	4 709 637
Sum immaterielle eiendeler		2 875 337	5 567 151
Varige driftsmidler			
Maskiner og anlegg	1, 3	31 508 429	27 680 829
Inventar og utstyr	1, 3	142 950	172 615
Kontormaskiner	1, 3	250 102	355 881
Biler	1, 3	399 663	550 688
Sum varige driftsmidler		32 301 144	28 760 013
Sum anleggsmidler		35 176 481	34 327 164
Omløpsmidler			
Varer			
Varer	1, 11	6 176 611	5 457 126
Sum varer		6 176 611	5 457 126
Fordringer			
Kundefordringer	1, 11	20 731 025	23 492 084
Andre fordringer		1 024 510	722 660
Konsernfordringer	5	177 320	177 320
Sum fordringer		21 932 855	24 392 064
Bankinnskudd, kontanter og lignende			
Bankinnskudd, kontanter og lignende	4	26 217 048	20 840 366
Sum bankinnskudd, kontanter og lignende		26 217 048	20 840 366
Sum omløpsmidler		54 326 514	50 689 556
SUM EIENDELER		89 502 995	85 016 720



Konsernets balanse

Beløp i: NOK	Note	2019	2018
BALANSE - EGENKAPITAL OG GJELD			
Egenkapital			
Innskutt egenkapital			
Selskapskapital	6, 7	5 001 560	5 001 560
Overkurs	7	1 000 000	1 000 000
Annen innskutt egenkapital	7	1 254 633	1 254 633
Sum innskutt egenkapital		7 256 193	7 256 193
Opptjent egenkapital			
Annen egenkapital	7	18 121 533	17 193 422
Sum opptjent egenkapital		18 121 533	17 193 422
Sum egenkapital		25 377 726	24 449 615
Sum langsiktig gjeld		0	0
Kortsiktig gjeld			
Leverandørgjeld		4 359 570	2 881 229
Skyldige offentlige avgifter		8 052 735	7 485 393
Utbytte		10 000 000	10 000 000
Periodisering av faste leieinntekter		38 234 923	36 486 489
Annen kortsiktig gjeld		3 478 039	3 713 993
Sum kortsiktig gjeld		64 125 267	60 567 104
Sum gjeld		64 125 267	60 567 104
SUM EGENKAPITAL OG GJELD		89 502 993	85 016 719



Brønnøysundregistrene

ÅRSREGNSKAP FOR REGNSKAPSÅRET 2019 - GENERELL INFORMASJON

Journalnummer: 2020 476865

Enheten

Organisasjonsnummer: 977 511 240
Organisasjonsform: Aksjeselskap
Foretaksnavn: THE PURE WATER COMPANY AS
Forretningsadresse: Vollsveien 13C
1366 LYSAKER

Regnskapsår

Årsregnskapets periode: 01.01.2019 - 31.12.2019

Konsern

Morselskap i konsern: Ja
Konsernregnskap lagt ved: Ja

Regnskapsregler

Regler for små foretak benyttet: Ja
Benyttet ved utarbeidelsen av
årsregnskapet til selskapet: Regnskapslovens alminnelige regler
Benyttet ved utarbeidelsen av
årsregnskapet til konsernet: Regnskapslovens alminnelige regler

Årsregnskapet fastsatt av kompetent organ

Bekreftet av representant for selskapet: Per Lømo
Dato for fastsettelse av årsregnskapet: 20.05.2020

Grunnlag for avgivelse

År 2019: Årsregnskap er elektronisk innlevert.
År 2018: Tall er hentet fra elektronisk innlevert årsregnskap fra 2019.

Det er ikke krav til at årsregnskapet m.v. som sendes til Regnskapsregisteret er undertegnet. Kontrollen på at dette er utført ligger hos revisor/enhetens øverste organ. Sikkerheten ivaretas ved at innsender har rolle/rettighet for innsending av årsregnskapet via Altinn, og ved at det bekreftes at årsregnskapet er fastsatt av kompetent organ.

Brønnøysundregistrene, 25.06.2020

Brønnøysundregistrene

Postadresse: Postboks 900, 8910 Brønnøysund
Telefoner: Opplysningstelefonen 75 00 75 00 Administrasjonen 75 00 75 09 Telefaks 75 00 75 05
E-post: fimapost@brreg.no Internett: www.brreg.no
Organisasjonsnummer: 974 760 673



Organisasjonsnr: 977 511 240
THE PURE WATER COMPANY AS

RESULTATREGNSKAP

Beløp i: NOK	Note	2019	2018
RESULTATREGNSKAP			
Inntekter			
Salgsinntekt	1, 9	44 698 545	37 378 489
Sum inntekter		44 698 545	37 378 489
Kostnader			
Varekostnad		8 117 730	5 121 485
Lønnskostnad	10	12 415 946	11 536 647
Avskrivning på varige driftsmidler og immaterielle eiendeler	1, 3, 12	7 145 173	6 328 432
Annen driftskostnad		5 598 441	5 102 640
Sum kostnader		33 277 290	28 089 204
Driftsresultat		11 421 255	9 289 285
Finansinntekter og finanskostnader			
Renteinntekt fra foretak i samme konsern		295 182	269 833
Annen renteinntekt		78 432	22 095
Annen finansinntekt		300 442	27 967
Sum finansinntekter		674 056	319 895
Annen rentekostnad		135 291	117 538
Annen finanskostnad		87 286	127 579
Sum finanskostnader		222 577	245 117
Netto finans		451 479	74 778
Ordinært resultat før skattekostnad		11 872 734	9 364 063
Skattekostnad på ordinært resultat	1, 8	2 261 022	2 331 896
Ordinært resultat etter skattekostnad		9 611 712	7 032 167
Årsresultat		9 611 712	7 032 167
Overføringer og disponeringer			
Ordinært utbytte	7	10 000 000	10 000 000
Overføringer til/fra annen egenkapital	7	-388 289	-2 967 833
Sum overføringer og disponeringer		9 611 711	7 032 167



Organisasjonsnr: 977 511 240
THE PURE WATER COMPANY AS

BALANSE

Beløp i: NOK	Note	2019	2018
BALANSE - EIENDELER			
Anleggsmidler			
Innmaterielle eiendeler			
Konsesjoner, patenter, lisenser, varemerker og lignende rettigheter	12	718 476	857 514
Utsatt skattefordel	8	1 639 186	3 900 208
Sum immaterielle eiendeler		2 357 662	4 757 722
Varige driftsmidler			
Maskiner og anlegg	1, 3	26 308 150	24 021 601
Inventar og utstyr	1, 3	125 809	106 424
Kontormaskiner	1, 3	121 326	167 902
Biler	1, 3	399 663	589 214
Sum varige driftsmidler		26 954 948	24 885 141
Finansielle anleggsmidler			
Investering i datterselskap	1,2	172 528	17 528
Lån til foretak i samme konsern		8 692 867	8 602 495
Sum finansielle anleggsmidler		8 865 395	8 620 023
Sum anleggsmidler		38 178 005	38 262 886
Omløpsmidler			
Varer			
Varer	1, 11	3 529 285	3 262 456
Sum varer		3 529 285	3 262 456
Fordringer			
Kundefordringer	1, 11	12 531 751	14 968 224
Andre fordringer		699 342	526 386
Konsernfordringer	5	361 754	345 377
Sum fordringer		13 592 847	15 839 987
Bankinnskudd, kontanter og lignende			
Bankinnskudd, kontanter og lignende	4	22 582 334	17 188 081
Sum bankinnskudd, kontanter og lignende		22 582 334	17 188 081
Sum omløpsmidler		39 704 466	36 290 524
SUM EIENDELER		77 882 471	74 553 410
BALANSE - EGENKAPITAL OG GJELD			



Egenkapital			
Innskutt egenkapital			
Selskapskapital	6, 7	5 001 560	5 001 560
Overkurs	7	1 000 000	1 000 000
Annen innskutt egenkapital	7	1 254 633	1 254 633
Sum innskutt egenkapital		7 256 193	7 256 193
Opptjent egenkapital			
Annen egenkapital	7	18 126 915	18 522 635
Sum opptjent egenkapital		18 126 915	18 522 635
Sum egenkapital		25 383 108	25 778 828
Sum langsiktig gjeld		0	0
Kortsiktig gjeld			
Leverandørgjeld		3 168 481	1 753 178
Skyldige offentlige avgifter		8 052 735	7 485 393
Utbytte		10 000 000	10 000 000
Periodisering faste leieinntekter		29 316 540	27 698 780
Annen kortsiktig gjeld		1 961 607	1 992 233
Sum kortsiktig gjeld		52 499 363	48 929 584
Sum gjeld		52 499 363	48 929 584
SUM EGENKAPITAL OG GJELD		77 882 471	74 708 412



Organisasjonsnr: 977 511 240
THE PURE WATER COMPANY AS

KONSERNRESULTATREGNSKAP

<u>Beløp i: NOK</u>	<u>Note</u>	<u>2019</u>	<u>2018</u>
RESULTATREGNSKAP			
Inntekter			
Salgsinntekt	1, 9	58 760 499	51 583 218
Sum inntekter		58 760 499	51 583 218
Kostnader			
Varekostnad		12 059 489	9 249 580
Lønnskostnad	10	15 795 962	14 765 607
Avskrivning på varige driftsmidler og immaterielle eiendeler	1, 3 ,12	8 888 826	8 090 714
Annen driftskostnad		8 562 134	7 797 416
Sum kostnader		45 306 411	39 903 317
Driftsresultat		13 454 088	11 679 901
Finansinntekter og finanskostnader			
Annen renteinntekt		78 432	22 095
Annen finansinntekt		300 442	29 197
Sum finansinntekter		378 874	51 292
Annen rentekostnad		135 291	117 538
Annen finanskostnad		128 794	156 969
Sum finanskostnader		264 085	274 507
Netto finans		114 789	-223 215
Ordinært resultat før skattekostnad			
Skattekostnad på ordinært resultat	1, 8	2 576 942	2 746 594
Ordinært resultat etter skattekostnad		10 991 935	8 710 092
Årsresultat		10 991 935	8 710 092
Overføringer og disponeringer			
Ordinært utbytte		10 000 000	10 000 000
Overføringer til/fra annen egenkapital		991 935	-1 289 908
Sum overføringer og disponeringer		10 991 935	8 710 092



Organisasjonsnr: 977 511 240
THE PURE WATER COMPANY AS

KONSERNBALANSE

Beløp i: NOK	Note	2019	2018
BALANSE - EIENDELER			
Anleggsmidler			
Innmaterielle eiendeler			
Konsesjoner, patenter, lisenser, varemerker og lignende rettigheter	12	718 476	857 514
Utsatt skattefordel	8	2 156 861	4 709 637
Sum immaterielle eiendeler		2 875 337	5 567 151
Varige driftsmidler			
Maskiner og anlegg	1, 3	31 508 429	27 680 829
Inventar og utstyr	1, 3	142 950	172 615
Kontormaskiner	1, 3	250 102	355 881
Biler	1, 3	399 663	550 688
Sum varige driftsmidler		32 301 144	28 760 013
Sum anleggsmidler		35 176 481	34 327 164
Omløpsmidler			
Varer			
Varer	1, 11	6 176 611	5 457 126
Sum varer		6 176 611	5 457 126
Fordringer			
Kundefordringer	1, 11	20 731 025	23 492 084
Andre fordringer		1 024 510	722 660
Konsernfordringer	5	177 320	177 320
Sum fordringer		21 932 855	24 392 064
Bankinnskudd, kontanter og lignende			
Bankinnskudd, kontanter og lignende	4	26 217 048	20 840 366
Sum bankinnskudd, kontanter og lignende		26 217 048	20 840 366
Sum omløpsmidler		54 326 514	50 689 556
SUM EIENDELER		89 502 995	85 016 720
BALANSE - EGENKAPITAL OG GJELD			
Egenkapital			
Innskutt egenkapital			
Selskapskapital	6, 7	5 001 560	5 001 560
Overkurs	7	1 000 000	1 000 000
Annen innskutt egenkapital	7	1 254 633	1 254 633



Sum innskutt egenkapital		7 256 193	7 256 193
Opptjent egenkapital			
Annen egenkapital	7	18 121 533	17 193 422
Sum opptjent egenkapital		18 121 533	17 193 422
Sum egenkapital		25 377 726	24 449 615
Sum langsiktig gjeld		0	0
Kortsiktig gjeld			
Leverandørgjeld		4 359 570	2 881 229
Skyldige offentlige avgifter		8 052 735	7 485 393
Utbytte		10 000 000	10 000 000
Periodisering av faste leieinntekter		38 234 923	36 486 489
Annen kortsiktig gjeld		3 478 039	3 713 993
Sum kortsiktig gjeld		64 125 267	60 567 104
Sum gjeld		64 125 267	60 567 104
SUM EGENKAPITAL OG GJELD		89 502 993	85 016 719



Organisasjonnr: 977 511 240
THE PURE WATER COMPANY AS

NOTEOPPLYSNINGER - SELSKAP - alle poster oppgitt i hele tall

Note

Regnskapsprinsipper

Årsregnskapet er satt opp etter regnskapsloven. Regnskapsreglene for små foretak er fulgt.

Note

6

Antall aksjer og aksjeeiere

<u>Aksjeklasse</u>	<u>Ant. aksjer</u>	<u>Pålydende</u>	<u>Bokført verdi</u>
Ordinære aksjer	500156.00	10.00	5001560.00

<u>Aksjeeiere - fritekst</u>	<u>Antall</u>	<u>Eierandel</u>	<u>Aksjeklasse</u>
Pure Water Holding AS	500156.00	100.00%	Ordinære aksjer

<u>Sum</u>	<u>Sum antall</u>	<u>Sum eierandel</u>
	500156.00	100.00%

Note

10

Ytelser til ledende personer

Ytelser til daglig leder

<u>Ytelser</u>	<u>Lønn</u>	<u>Pensj.forpl.</u>	<u>Andre godtgj.</u>
	1406042.00		157666.00

Note

10

Antall årsverk i regnskapsåret

Virksomheten har hatt følgende antall årsverk:
17.00

Note

Lån og sikkerhetsstillelse til ledende personer og aksjeeiere

Er det gitt lån eller sikkerhetsstillelse til ledende personer: Nei

Note



2

Konsern, tilknyttet selskap og datterselskap

Tilknyttet selskap/datterselskap

<u>Navn og adresse</u>	<u>Eierandel</u>	<u>Stemmeandel</u>	<u>Egenkapital</u>	<u>Resultat</u>
The Pure Water Company Ltd	100.00%	100.00%	-347182.00	1373040.00
The Pure Water Company AB	100.00%	100.00%	514329.00	7183.00



Organisasjonnr: 977 511 240
THE PURE WATER COMPANY AS

NOTEOPPLYSNINGER - KONSERN - alle poster oppgitt i hele tall

Note

Regnskapsprinsipper

Årsregnskapet er satt opp etter regnskapsloven. Regnskapsreglene for små foretak er fulgt.



**Årsregnskap, årsberetning og revisjonsberetning
The Pure Water Company AS
2019**



The Pure Water Company AS

Resultatregnskap for perioden
1. januar til 31. desember

Morselskapet		Noter	Konsern	
2018 NOK	2019 NOK		2019 NOK	2018 NOK
37 378 489	44 698 545	1,9	58 760 499	51 583 218
Salgs- og leieinntekt				
Driftskostnad				
5 121 485	8 117 730		12 059 489	9 249 580
Varekostnad				
11 536 647	12 415 946	10	15 795 962	14 765 607
Lønnskostnad				
6 328 432	7 145 173	1,3,12	8 888 826	8 090 714
Avskrivninger				
5 102 640	5 598 441		8 562 134	7 797 416
Annen driftskostnad				
28 089 204	33 277 290		45 306 411	39 903 317
<i>Sum driftskostnader</i>				
9 289 284	11 421 254		13 454 088	11 679 901
Driftsresultat				
Finansinntekt og finanskostnad				
269 833	295 182		0	0
Renteinntekt konsernselskaper				
22 095	78 432		78 432	22 095
Annen renteinntekt				
27 967	300 442		300 442	29 197
Annen finansinntekt				
117 538	135 291		135 291	117 538
Rentekostnad				
127 579	87 286		128 794	156 969
Annen finanskostnad				
74 779	451 478		114 789	(223 215)
<i>Netto finansresultat</i>				
9 364 063	11 872 733		13 568 877	11 456 686
Ordinært resultat før skattekostnad				
2 331 896	2 261 022	1,8	2 576 942	2 746 594
Skattekostnad på ordinært resultat				
7 032 167	9 611 711		10 991 935	8 710 092
Årsresultat				
Overføringer				
(2 967 833)	(388 289)	7	991 935	(1 289 908)
Til / (fra) annen egenkapital/konsernfonds				
10 000 000	10 000 000	7	10 000 000	10 000 000
Avsatt utbytte				
7 032 167	9 611 711		10 991 935	8 710 092
Sum overføringer				



The Pure Water Company AS

Balanse pr. 31. desember
Eiendeler

Morselskapet				Konsern	
2018	2019		Noter	2019	2018
NOK	NOK			NOK	NOK
Anleggsmidler					
Immaterielle eiendeler					
857 514	718 476	Konsesjoner, patenter o.l.	12	718 476	857 514
3 900 208	1 639 186	Utsatt skattefordel	8	2 156 861	4 709 637
4 757 721	2 357 662	<i>Sum immaterielle eiendeler</i>		2 875 337	5 567 151
Varige driftsmidler					
24 021 601	26 308 150	Maskiner på utleie og demoanlegg	1,3	31 508 429	27 680 829
106 424	125 809	Inventar og utstyr	1,3	142 950	172 615
167 902	121 326	Kontormaskiner	1,3	250 102	355 881
589 214	399 663	Biler	1,3	399 663	550 688
24 885 142	26 954 948	<i>Sum varige driftsmidler</i>		32 301 144	28 760 013
Finansielle anleggsmidler					
172 528	172 528	Aksjer i datterselskap	1,2	0	0
8 602 495	8 692 867	Lån til datterselskap		0	0
38 417 886	38 178 004	<i>Sum anleggsmidler</i>		35 176 481	34 327 164
Omløpsmidler					
Varer					
3 262 456	3 529 285	Varebeholdninger	1,11	6 176 611	5 457 126
Fordringer					
14 968 224	12 531 751	Kundefordringer	1,11	20 731 025	23 492 084
345 377	361 754	Fordringer konsernselskaper	5	177 320	177 320
526 386	699 342	Andre kortsiktige fordringer		1 024 510	722 660
15 839 987	13 592 847	<i>Sum fordringer</i>		21 932 855	24 392 064
17 188 081	22 582 334	Kontanter og bankbeholdning	4	26 217 048	20 840 366
36 290 524	39 704 466	<i>Sum omløpsmidler</i>		54 326 514	50 689 556
74 708 410	77 882 470	<i>Sum eiendeler</i>		89 502 995	85 016 720





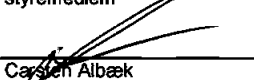
The Pure Water Company AS

Balanse pr. 31. desember
Egenkapital og gjeld

Morselskapet		Noter	Konsern	
2018 NOK	2019 NOK		2019 NOK	2018 NOK
Egenkapital				
Innskutt egenkapital				
5 001 560	5 001 560	6,7	5 001 560	5 001 560
1 000 000	1 000 000	7	1 000 000	1 000 000
1 254 633	1 254 633	7	1 254 633	1 254 633
7 256 193	7 256 193		7 256 193	7 256 193
Opptjent egenkapital				
18 522 635	18 126 915	7	18 121 533	17 193 422
18 522 635	18 126 915		18 121 533	17 193 422
25 778 828	25 383 108		25 377 726	24 449 615
Gjeld				
Kortsiktig gjeld				
1 753 178	3 168 481		4 359 570	2 881 229
7 485 393	8 052 735		8 052 735	7 485 393
10 000 000	10 000 000		10 000 000	10 000 000
27 698 780	29 316 540		38 234 923	36 486 489
1 992 233	1 961 607		3 478 039	3 713 993
48 929 583	52 499 363		64 125 266	60 567 104
48 929 583	52 499 363		64 125 266	60 567 104
74 708 410	77 882 470		89 502 995	85 016 720

Pantstillelser / garantiansvar 11

Lysaker, 20.05.2020


Per Lømo
styrets leder
Nils A. Foldal
styremedlem
Anne Bruun-Olsen
styremedlem
Ole Peter Lorentzen
styremedlem
Peder Lorentzen
styremedlem
Casper Albæk
Adm. direktør



The Pure Water Company AS

Noter til regnskapet

31. desember 2019

Note 1 Regnskapsprinsipper

Regnskapet er utarbeidet i henhold til norske regnskapsregler/-standarder for små foretak.

Konsolideringsprinsipper

Konsemregnskapet viser det samlede økonomiske resultat og den samlede finansielle stillingen når morselskapet og dets datterselskap presenteres som en økonomisk enhet. Konsemregnskapet omfatter The Pure Water Company AS og de 100 % eide datterselskapene The Pure Water Company Ltd og The Pure Water Company AB. Selskapet er å regne som lite selskap og kontantstrømsanalyse er ikke utarbeidet.

Konsemregnskapet utarbeides etter ensartede prinsipper, ved at datterselskapet følger de samme regnskapsprinsipper som morselskapet. Interne transaksjoner, fordringer og gjeld elimineres. Resultatposter er innarbeidet til gjennomsnittskurs, mens balanseposter er innarbeidet til 31.12 kurs.

Datterselskap

Datterselskap er vurdert etter kostprismetoden i selskapsregnskapet.

Salgsinntekter

Inntektsføring ved utleie av maskiner skjer på tidspunktet for opptjening.

Klassifisering og vurdering av balanseposter

Omløpsmidler og kortsiktig gjeld omfatter normalt poster som forfaller til betaling innen ett år etter balansedagen, samt poster som knytter seg til varekretsløpet. Øvrige poster er klassifisert som anleggsmiddel/langsiktig gjeld.

Omløpsmidler vurderes til laveste av anskaffelseskost og virkelig verdi. Kortsiktig gjeld balanseføres til nominelt beløp på opptakstidspunktet.

Anleggsmidler vurderes til anskaffelseskost, men nedskrives til gjenvinnbart beløp dersom dette er lavere enn balanseført verdi. Gjenvinnbart beløp er det høyeste av netto salgsverdi og verdi i bruk. Langsiktig gjeld balanseføres til nominelt beløp på etableringstidspunktet.

Kundefordringer

Kundefordringer er oppført i balansen til pålydende etter fradrag for avsetning til forventet tap.

Varebeholdninger

Lager av innkjøpte varer er verdsatt til laveste av anskaffelseskost etter FIFO- prinsippet og virkelig verdi.

Valuta

Pengeposter i utenlandsk valuta er vurdert etter kursen ved regnskapsårets slutt. Resultatposter er innregnet etter gjennomsnittskurs.

Varige driftsmidler

Varige driftsmidler balanseføres og avskrives over driftsmidlets levetid dersom de har levetid over 3 år og har en kostpris som overstiger kr 15.000. Direkte vedlikehold av driftsmidler kostnadsføres løpende under driftskostnader, mens påkostninger eller forbedringer tillegges driftsmidlets kostpris og avskrives i takt med driftsmidlet.

Skatt

Skattekostnaden i resultatregnskapet omfatter både periodens betalbare skatt og endring i utsatt skatt. Utsatt skatt / utsatt skattefordel er beregnet med 22 % på grunnlag av de midlertidige forskjeller som eksisterer mellom regnskapsmessige og skattemessige verdier, samt ligningsmessig underskudd til fremføring ved utgangen av regnskapsåret. Skatteøkende og skattereduserende midlertidige forskjeller som reverserer eller kan reversere i samme periode er utlignet og nettoført.

Pensjoner

Selskapet er pliktig til å ha tjenestepensjonsordning etter lov om obligatorisk tjenestepensjon. Selskapet har tegnet ordinær OTP som tilfredsstiller lovens krav om pensjonsordninger.



The Pure Water Company AS

Noter til regnskapet

31. desember 2019

Note 2 Investering i datterselskap

Selskap	Selskapets aksjekapital	Eierandel	Bokført EK	Balansført verdi
The Pure Water Company Ltd, England	£ 2.030.377	100,0 %	NOK (347.182)	0
The Pure Water Company AB, Sverige	SEK 200.000	100,0 %	NOK 514.329	172 528

Årsresultat i de to datterselskapene var NOK 1.373.040 i The Pure Water Company Ltd England, og NOK 7.183 i The Pure Water Company AB Sverige.

Selskapet har etablert en filial i Danmark, PURE Water Danmark, filial af The PURE Water Company AS, Norway

Note 3 Varige driftsmidler

Morselskap	Utleie-maskiner	Inventar	Kontormaskiner	Biler	Sum
Varige driftsmidler					
Anskaffelseskost pr 01.01.	61 170 507	759 724	279 071	1 598 281	63 807 583
Tilgang	8 369 167	75 800	58 306	0	8 503 273
Avgang	0	0	(36 059)	0	(36 059)
Anskaffelseskost 31.12.	69 539 673	835 524	301 318	1 598 281	72 274 796
Akk avskrivninger 31.12	45 299 095	709 715	179 982	1 198 618	41 086 749
Bokført verdi pr. 31.12.	24 240 578	125 809	121 327	399 663	24 867 380
Årets avskrivninger	5 993 525	68 823	55 353	218 870	6 336 570
Økonomisk levetid	3 til 8 år	5 år	3 år	3 til 5 år	
Avskrivningsplan	Lineær	Lineær	Lineær	Lineær	

Det er pr 31.12 anlegg under utførelse med bokført verdi på NOK 2.067.572

Konsern

	Utleie-maskiner	Kontormaskiner/inventar	Biler	Sum
Varige driftsmidler				
Anskaffelseskost pr 01.01.	78 069 843	2 546 051	1 598 281	82 214 175
Tilgang	11 358 973	161 038	0	11 520 011
Avgang	0	(36 059)	0	(36 059)
Kursdifferanse	1 139 973	85 036	0	1 225 009
Anskaffelseskost 31.12.	90 568 789	2 720 066	1 598 281	94 887 076
Akk avskrivninger 31.12.	61 127 931	2 326 954	1 198 618	64 653 503
Bokført verdi pr. 31.12.	29 440 858	393 052	399 663	30 233 573
Årets avskrivninger	7 633 829	230 860	218 870	8 083 559
Økonomisk levetid	3 til 8 år	5 år	3 til 5 år	
Avskrivningsplan	Lineær	Lineær	Lineær	

Det er pr 31.12 anlegg under utførelse med bokført verdi på NOK 2.067.572



The Pure Water Company AS

Noter til regnskapet

31. desember 2019

Note 4 Bankinnskudd og kassekreditt

	Morselskap	
Bundne midler:	2019	2018
Skattevekstmidler	481 085	436 768
Kassekreditt:		
Limit kassekreditt	7 500 000	7 500 000
herav benyttet pr 31.12	0	0

Note 5 Mellomværende med selskap i samme konsern som ikke er konsolidert

Konsern

Kortsiktig fordring	2019	2018
Pure Water Holding AS	177 320	177 320
Sum	177 320	177 320



The Pure Water Company AS

Noter til regnskapet

31. desember 2019

Note 6 Aksjekapital og aksjonærinformasjon

Selskapets aksjekapital er på kr 5.001.560, fordelt på 500.156 aksjer à kr 10. Alle aksjer gir samme rett i selskapet.

Oversikt over selskapets aksjonærer pr 31.12:

	Antall aksjer	Eierandel	Stemmeandel
Pure Water Holding AS	500 156	100 %	100 %

Note 7 Egenkapital

Morselskap	Aksjekapital	Overkurs	Annen innskutt EK	Annen EK	Sum
Egenkapital 01.01.	5 001 560	1 000 000	1 254 633	18 522 635	25 778 828
Årets resultat	0	0	0	9 611 711	9 611 711
Avsatt utbytte	0	0	0	(10 000 000)	(10 000 000)
Valuta differanse filial	0	0	0	(7 431)	(7 431)
Egenkapital 31.12	5 001 560	1 000 000	1 254 633	18 126 916	25 383 108

Konsern	Aksjekapital	Overkurs	Annen innskutt EK	Konsernfonds	Sum
Egenkapital 01.01.	5 001 560	1 000 000	1 254 633	17 193 422	24 449 615
Årets resultat	0	0	0	10 991 935	10 991 935
Avsatt utbytte	0	0	0	(10 000 000)	(10 000 000)
Andre differanser	0	0	0	(15 070)	(15 070)
Omrøgningsdifferanse	0	0	0	(48 753)	(48 753)
Egenkapital 31.12	5 001 560	1 000 000	1 254 633	18 121 534	25 377 726



The Pure Water Company AS

Noter til regnskapet

31. desember 2019

Note 8 Skatt

Årets skattekostnad fordeler seg på:	2019	2018
Betalbar skatt	0	0
Endring i utsatt skatt	2 261 022	2 331 896
Sum skattekostnad	2 261 022	2 331 896

Beregning av årets skattegrunnlag:	Morselskap	
	2019	2018
Ordinært resultat før skattekostnad	11 872 733	9 364 063
Netto permanente forskjeller	7 061	3 826
Endring i midlertidige forskjeller	(10 277 374)	(9 367 887)
Avvik i midlertidige forskjeller som følge av endret ligning for 2018	(1 602 421)	0
Årets skattegrunnlag	0	0
22 % betalbar skatt i balansen	0	0

Oversikt over midlertidige forskjeller:	Endring	Morselskap	
		2019	2018
Varige driftsmidler	2 414 591	(45 289)	2 369 302
Kundefordringer	177 068	(131 437)	45 631
Varelager	(139 400)	0	(139 400)
Underskudd til fremføring	(12 729 633)	(7 274 119)	(20 003 752)
Netto midlertidige forskjeller	(10 277 374)	(7 450 845)	(17 728 219)
22% utsatt skattefordel	2 261 022	1 639 186	3 900 208

Årets skattekostnad fordeler seg på:	Konsern	
	2019	2018
Skattekostnad The Pure Water Company Ltd	315 920	414 698
Skattekostnad The Pure Water Company AB	0	0
Skattekostnad The Pure Water Company AS	2 261 022	2 331 896
Sum skattekostnad	2 576 942	2 746 594

The Pure Water Company Ltd. har per 31.12.2019 balanseført en utsatt skattefordel på NOK 517.675, slik at total utsatt skattefordel i konsernkolonnen utgjør kr 2.156.861.



The Pure Water Company AS

Noter til regnskapet

31. desember 2019

Note 9 Salgsinntekter

	2019	2018
Salg av konseptartikler	213 309	198 945
Leieinntekter	39 883 882	35 794 212
Andre inntekter	4 260 328	1 330 227
Sum salg morselskap	44 357 520	37 323 384
Salgs- og leieinntekt England	13 899 996	13 987 999
Salgs- og leieinntekt Sverige	161 959	216 731
Salgs- og leieinntekt Danmark	341 025	55 105
Sum salg konsern	58 760 499	51 583 219

Note 10 Lønnskostnader, antall ansatte, godtgjørelser mm.

Lønnskostnader	Morselskap		Konsern	
	2019	2018	2019	2018
Lønn og andre lønnsrelaterte kostnader	10 271 124	9 652 209	13 094 344	12 285 403
Arbeidsgiveravgift	1 869 686	1 657 570	2 252 350	2 087 594
Pensjonskostnader	275 136	226 869	449 268	392 611
Sum	12 415 946	11 536 648	15 795 962	14 765 607

Gjennomsnittlig antall årsverk	17,0	14,8	26,0	21,8
--------------------------------	------	------	------	------

Morselskap:	Daglig leder		Styret	
	2019	2018	2019	2018
Lønn	1 406 042	1 475 201	195 000	143 333
Annen godtgjørelse	157 666	156 735	0	0
Sum	1 563 708	1 631 936	195 000	143 333

Selskapets pensjonsordning omfatter daglig leder.

Godtgjørelse til revisor:	Morselskap		Konsern	
	2019	2018	2019	2018
Ordinært revisjonshonorar	108 000	79 600	162 469	125 154
Skatterådgivning	14 200	4 600	14 200	4 600
Andre tjenester utenfor revisjonen	40 686	47 200	40 686	47 200
Sum	162 886	131 400	217 355	176 954

Selskapet plikter i henhold til lov om obligatorisk tjenestepensjon å ha pensjonsordning for dets ansatte. Ordningen tilfredsstiller kravene i henhold til lov om obligatorisk tjenestepensjon.



The Pure Water Company AS

Noter til regnskapet

31. desember 2019

Note 11 Pantstillelser

Selskapet har stilt pant i varelageret pålydende kr 15.000.000, pant i driftstilbehør pålydende kr 15.000.000 og factoringavtale pålydende kr 15.000.000, som sikkerhet for selskapets kassekreditt jf. Note 4.

Morselskap

Bokført verdi pantsatte aktiva:	2019	2018
Varelager	3 529 285	3 262 456
Driftstilbehør	26 954 948	24 885 142
Kundefordringer	12 531 751	14 968 224

Note 12 Immaterielle eiendeler

Morselskap/Konsern	Aktiverte utviklingskostnader	Datasystem/ERP	Sum
Anskaffelseskost pr 01.01	2 108 206	3 040 855	3 686 483
Tilgang kjøpte immaterielle eiendeler	298 005	371 560	669 565
Anskaffelseskost 31.12	2 406 211	3 412 415	5 818 626
Akkumulerte avskrivninger 31.12	2 117 865	2 982 287	5 100 151
Bokført verdi pr. 31.12	288 346	430 128	718 476
Årets avskrivninger	691 915	116 688	808 603
Økonomisk levetid	5 år	3 år	
Avskrivningsplan	Lineær	Lineær	

Note 13 Hendelser etter balansedagen

Styret og ledelsen vurderer utbruddet av COVID-19 til ikke å påvirke årsregnskapet for 2019. De fleste avtalene selskapet har med sine kunder forskuddsbetales for ett år av gangen. Selskapet er derfor sikret god likviditet og evne til å utføre driften som normalt i 2020. Således er forutsetningen om fortsatt drift lagt til grunn ved avleggelsen av årsregnskapet for 2019.



Grant Thornton

An instinct for growth™

Til generalforsamlingen i The Pure Water Company AS

UAVHENGIG REVISORS BERETNING

Grant Thornton

Revisjon AS

Kirkegata 15

0153 Oslo

Org.nr. 987 632 380

T: +47 22 20 04 00

E: grant@no.gt.com

Uttalelse om revisjonen av årsregnskapet

Konklusjon

Vi har revidert årsregnskapet for The Pure Water Company AS som består av selskapsregnskap, som viser et overskudd på NOK 9.611.711, og konsernregnskap som viser et overskudd på kr 10.991.935. Årsregnskapet består av balanse per 31. desember 2019, resultatregnskap for regnskapsåret avsluttet per denne datoen og noter til årsregnskapet, herunder et sammendrag av viktige regnskapsprinsipper.

Etter vår mening er det medfølgende årsregnskapet avgitt i samsvar med lov og forskrifter og gir et rettviseende bilde av selskapets finansielle stilling per 31. desember 2019, og av dets resultater for regnskapsåret avsluttet per denne datoen i samsvar med regnskapslovens regler og god regnskapsskikk i Norge.

Grunnlag for konklusjonen

Vi har gjennomført revisjonen i samsvar med lov, forskrift og god revisjonsskikk i Norge, herunder de internasjonale revisjonsstandardene (ISA-ene). Våre oppgaver og plikter i henhold til disse standardene er beskrevet i Revisors oppgaver og plikter ved revisjon av årsregnskapet. Vi er uavhengige av selskapet slik det kreves i lov og forskrift, og har overholdt våre øvrige etiske forpliktelser i samsvar med disse kravene. Etter vår oppfatning er innhentet revisjonsbevis tilstrekkelig og hensiktsmessig som grunnlag for vår konklusjon.

Øvrig informasjon

Ledelsen er ansvarlig for øvrig informasjon.

Vår uttalelse om revisjonen av årsregnskapet dekker ikke øvrig informasjon, og vi attesterer ikke den øvrige informasjonen.

I forbindelse med revisjonen av årsregnskapet er det vår oppgave å lese øvrig informasjon med det formål å vurdere hvorvidt det foreligger vesentlig inkonsistens mellom øvrig informasjon og årsregnskapet, kunnskap vi har opparbeidet oss under revisjonen, eller hvorvidt den tilsynelatende inneholder vesentlig feilinformasjon. Dersom vi hadde konkludert med at den øvrige informasjonen inneholder vesentlig feilinformasjon er vi pålagt å rapportere det. Vi har ingenting å rapportere i så henseende.

Styrets og daglig leders ansvar for årsregnskapet

Styret og daglig leder (ledelsen) er ansvarlig for å utarbeide årsregnskapet i samsvar med lov og forskrifter, herunder for at det gir et rettviseende bilde i samsvar med regnskapslovens regler og god regnskapsskikk i Norge. Ledelsen er også ansvarlig for slik intern kontroll som den

Grant Thornton Revisjon AS is a member of Grant Thornton International Ltd (GTIL). GTIL and the member firms are not a worldwide partnership. GTIL and each member firm is a separate legal entity. Services are delivered independently by the member firms. GTIL does not provide services to clients. GTIL and its member firms are not agents of, and do not obligate, one another and are not liable for one another's acts or omissions.

www.grantthornton.no



Grant Thornton

An instinct for growth™

finner nødvendig for å kunne utarbeide et årsregnskap som ikke inneholder vesentlig feilinformasjon, verken som følge av misligheter eller utilsiktede feil.

Ved utarbeidelsen av årsregnskapet må ledelsen ta standpunkt til selskapets evne til fortsatt drift og opplyse om forhold av betydning for fortsatt drift. Forutsetningen om fortsatt drift skal legges til grunn for årsregnskapet så lenge det ikke er sannsynlig at virksomheten vil bli avviklet.

Revisors oppgaver og plikter ved revisjonen av årsregnskapet

Vårt mål er å oppnå betryggende sikkerhet for at årsregnskapet som helhet ikke inneholder vesentlig feilinformasjon, verken som følge av misligheter eller utilsiktede feil, og å avgi en revisjonsberetning som inneholder vår konklusjon. Betyggende sikkerhet er en høy grad av sikkerhet, men ingen garanti for at en revisjon utført i samsvar med lov, forskrift og god revisjonsskikk i Norge, herunder ISA-ene, alltid vil avdekke vesentlig feilinformasjon som eksisterer. Feilinformasjon kan oppstå som følge av misligheter eller utilsiktede feil. Feilinformasjon blir vurdert som vesentlig dersom den enkeltvis eller samlet med rimelighet kan forventes å påvirke økonomiske beslutninger som brukerne foretar basert på årsregnskapet.

Som del av en revisjon i samsvar med lov, forskrift og god revisjonsskikk i Norge, herunder ISA-ene, utøver vi profesjonelt skjønn og utviser profesjonell skepsis gjennom hele revisjonen. I tillegg:

- identifiserer og anslår vi risikoen for vesentlig feilinformasjon i årsregnskapet, enten det skyldes misligheter eller utilsiktede feil. Vi utformer og gjennomfører revisjonshandlinger for å håndtere slike risikoer, og innhenter revisjonsbevis som er tilstrekkelig og hensiktsmessig som grunnlag for vår konklusjon. Risikoen for at vesentlig feilinformasjon som følge av misligheter ikke blir avdekket, er høyere enn for feilinformasjon som skyldes utilsiktede feil, siden misligheter kan innebære samarbeid, forfalskning, bevisste utelatelser, uriktige fremstillinger eller overstyring av intern kontroll.
- opparbeider vi oss en forståelse av den interne kontroll som er relevant for revisjonen, for å utforme revisjonshandlinger som er hensiktsmessige etter omstendighetene, men ikke for å gi uttrykk for en mening om effektiviteten av selskapets interne kontroll.
- evaluerer vi om de anvendte regnskapsprinsippene er hensiktsmessige og om regnskapsestimatene og tilhørende noteopplysninger utarbeidet av ledelsen er rimelige.
- konkluderer vi på hensiktsmessigheten av ledelsens bruk av fortsatt drift-forutsetningen ved avleggelsen av årsregnskapet, basert på innhentede revisjonsbevis, og hvorvidt det foreligger vesentlig usikkerhet knyttet til hendelser eller forhold som kan skape tvil av betydning om selskapets evne til fortsatt drift. Dersom vi konkluderer med at det eksisterer vesentlig usikkerhet, kreves det at vi i revisjonsberetningen henleder oppmerksomheten på tilleggsopplysningene i årsregnskapet, eller, dersom slike tilleggsopplysninger ikke er tilstrekkelige, at vi modifierer vår konklusjon om årsregnskapet og årsberetningen. Våre konklusjoner er basert på revisjonsbevis innhentet inntil datoen for revisjonsberetningen. Etterfølgende hendelser eller forhold kan imidlertid medføre at selskapet ikke fortsetter driften.
- evaluerer vi den samlede presentasjonen, strukturen og innholdet i årsregnskapet, inkludert tilleggsopplysningene, og hvorvidt årsregnskapet gir uttrykk for de underliggende transaksjonene og hendelsene på en måte som gir et rettviseende bilde.

Vi kommuniserer med styret blant annet om det planlagte omfanget av revisjonen og til hvilken tid revisjonsarbeidet skal utføres. Vi utveksler også informasjon om forhold av betydning som



Grant Thornton

An instinct for growth™

vi har avdekket i løpet av revisjonen, herunder om eventuelle svakheter av betydning i den interne kontrollen.

Uttalelse om øvrige lovmessige krav

Konklusjon om registrering og dokumentasjon

Basert på vår revisjon av årsregnskapet som beskrevet ovenfor, og kontrollhandlinger vi har funnet nødvendig i henhold til internasjonal standard for attestasjonsoppdrag (ISAE) 3000 «Attestasjonsoppdrag som ikke er revisjon eller forenklet revisorkontroll av historisk finansiell informasjon», mener vi at ledelsen har oppfylt sin plikt til å sørge for ordentlig og oversiktlig registrering og dokumentasjon av selskapets regnskapsopplysninger i samsvar med lov og god bokføringsskikk i Norge.

Oslo, 15.06.2020
Grant Thornton Revisjon AS

Erik Tolo Fostervold
Registrert revisor