



ÅRSREGNSKAPET FOR REGNSKAPSÅRET 2022 - GENERELL INFORMASJON

Enheten

Organisasjonsnummer:	916 722 559
Organisasjonsform:	Aksjeselskap
Foretaksnavn:	GL GRUPPEN AS
Forretningsadresse:	Fotvegen 12 4250 KOPERVIK

Regnskapsår

Årsregnskapets periode:	01.01.2022 - 31.12.2022
-------------------------	-------------------------

Konsern

Mørselskap i konsern:	Ja
Konsernregnskap lagt ved:	Ja

Regnskapsregler

Regler for små foretak benyttet:	Nei
Benyttet ved utarbeidelsen av årsregnskapet til selskapet:	Regnskapslovens alminnelige regler
Benyttet ved utarbeidelsen av årsregnskapet til konsernet:	Regnskapslovens alminnelige regler

Årsregnskapet fastsatt av kompetent organ

Bekreftet av representant for selskapet:	Terje Lindstrøm
Dato for fastsettelse av årsregnskapet:	29.06.2023

Grunnlag for avgivelse

År 2022: Årsregnskapet er elektronisk innlevert
År 2021: Tall er hentet fra elektronisk innlevert årsregnskap fra 2022

Det er ikke krav til at årsregnskapet m.v. som sendes til Regnskapsregisteret er undertegnet. Kontrollen på at dette er utført ligger hos revisor/enhetens øverste organ. Sikkerheten ivaretas ved at innsender har rolle/rettighet for innsending av årsregnskapet via Altinn, og ved at det bekreftes at årsregnskapet er fastsatt av kompetent organ.

Brønnøysundregistrene, 13.08.2024



Resultatregnskap

Beløp i: NOK	Note	2022	2021
RESULTATREGNSKAP			
Kostnader			
Lønnskostnad	4	741 650	
Annen driftskostnad	4,6	3 830 688	
Sum kostnader		4 572 338	
Driftsresultat		-4 572 338	
Finansinntekter og finanskostnader			
Renteinntekt fra foretak i samme konsern		1 638 566	
Annen renteinntekt		1 043	
Sum finansinntekter		1 639 609	
Nedskrivning av finansielle eiendeler		44 662 862	
Rentekostnad til foretak i samme konsern		1 720 165	
Annen rentekostnad		1 099 581	
Annen finanskostnad		150 000	
Sum finanskostnader		47 632 608	
Netto finans		-45 992 999	
Ordinært resultat før skattekostnad		-50 565 337	0
Skattekostnad på ordinært resultat	9	7 260	
Ordinært resultat etter skattekostnad		-50 572 597	0
Årsresultat		-50 572 597	0



Balanse

Beløp i: NOK	Note	2022	2021
BALANSE - EIENDELER			
Anleggsmidler			
Immaterielle eiendeler			
Finansielle anleggsmidler			
Investering i datterselskap	2	23 140 105	
Investering i annet foretak i samme konsern		65 000	
Lån til tilknyttet selskap og felles kontrollert virksomhet		2 475 098	
Sum finansielle anleggsmidler		25 680 203	
Sum anleggsmidler		25 680 203	0
Omløpsmidler			
Varer			
Fordringer			
Konsernfordringer	12	20 553 551	
Sum fordringer		20 553 551	
Bankinnskudd, kontanter og lignende			
Bankinnskudd, kontanter og lignende	8	136 393	
Sum bankinnskudd, kontanter og lignende		136 393	
Sum omløpsmidler		20 689 944	0
SUM EIENDELER		46 370 147	0
BALANSE - EGENKAPITAL OG GJELD			
Egenkapital			
Innskutt egenkapital			
Selskapskapital	10	116 410	
Sum innskutt egenkapital		116 410	
Opptjent egenkapital			



Balanse

Beløp i: NOK	Note	2022	2021
Annen egenkapital		-8 459 347	
Sum opptjent egenkapital		-8 459 347	
Sum egenkapital		-8 342 937	0
Gjeld			
Langsiktig gjeld			
Annen langsiktig gjeld			
Gjeld til kredittinstitusjoner	7	8 500 000	
Sum annen langsiktig gjeld		8 500 000	
Sum langsiktig gjeld		8 500 000	0
Kortsiktig gjeld			
Gjeld til kredittinstitusjoner	7	4 098 937	
Leverandørgjeld	12	626 601	
Kortsiktig konserngjeld		37 520 854	
Annen kortsiktig gjeld	7,12	3 966 692	
Sum kortsiktig gjeld		46 213 084	
Sum gjeld		54 713 084	0
SUM EGENKAPITAL OG GJELD		46 370 147	0



Konsernets resultatregnskap

Beløp i: NOK	Note	2022	2021
RESULTATREGNSKAP			
Inntekter			
Salgsinntekt	12,13	612 142 818	
Annen driftsinntekt		50 500	
Sum inntekter		612 193 318	
Kostnader			
Varekostnad		503 803 587	
Lønnskostnad	4	99 228 935	
Avskrivning på varige driftsmidler og immaterielle eiendeler		750 821	
Annen driftskostnad	4,6	27 888 359	
Sum kostnader		631 671 702	
Driftsresultat		-19 478 384	
Finansinntekter og finanskostnader			
Annen renteinntekt		466 665	
Annen finansinntekt	2	-277 272	
Sum finansinntekter		189 393	
Annen rentekostnad		1 154 195	
Annen finanskostnad		150 000	
Sum finanskostnader		1 304 195	
Netto finans		-1 114 802	
Ordinært resultat før skattekostnad		-20 593 186	0
Skattekostnad på ordinært resultat		3 031 685	
Ordinært resultat etter skattekostnad		-23 624 871	0
Årsresultat		-23 624 871	0



Konsernets balanse

Beløp i: NOK	Note	2022	2021
BALANSE - EIENDELER			
Anleggsmidler			
Immaterielle eiendeler			
Varige driftsmidler			
Driftsløsøre, inventar, verktøy, kontormaskiner og lignende		2 267 346	
Sum varige driftsmidler		2 267 346	
Finansielle anleggsmidler			
Investeringer i tilknyttet selskap	2	4 900 719	
Investeringer i aksjer og andeler		1 000	
Andre fordringer		1 593 695	
Sum finansielle anleggsmidler		6 495 414	
Sum anleggsmidler		8 762 760	0
Omløpsmidler			
Varer			
Varer	5	21 877 794	
Sum varer		21 877 794	
Fordringer			
Kundefordringer	7,12	174 539 771	
Andre fordringer	7	1 142 986	
Sum fordringer		175 682 757	
Bankinnskudd, kontanter og lignende			
Bankinnskudd, kontanter og lignende	8	24 204 809	
Sum bankinnskudd, kontanter og lignende		24 204 809	
Sum omløpsmidler		221 765 360	0
SUM EIENDELER		230 528 120	0

BALANSE - EGENKAPITAL OG GJELD



Konsernets balanse

Beløp i: NOK	Note	2022	2021
Egenkapital			
Innskutt egenkapital			
Selskapskapital	10	116 410	
Sum innskutt egenkapital		116 410	
Opptjent egenkapital			
Fond		6 935 915	
Sum opptjent egenkapital		6 935 915	
Sum egenkapital		7 052 325	0
Gjeld			
Langsiktig gjeld			
Utsatt skatt	11	7 387 247	
Sum avsetninger for forpliktelser		7 387 247	
Annen langsiktig gjeld			
Gjeld til kredittinstitusjoner	7	8 500 000	
Sum annen langsiktig gjeld		8 500 000	
Sum langsiktig gjeld		15 887 247	0
Kortsiktig gjeld			
Gjeld til kredittinstitusjoner	7	5 111 462	
Leverandørgjeld	12	122 091 833	
Skyldige offentlige avgifter		15 664 701	
Annen kortsiktig gjeld	7,12	64 720 552	
Sum kortsiktig gjeld		207 588 548	
Sum gjeld		223 475 795	0
SUM EGENKAPITAL OG GJELD		230 528 120	0



Deloitte.

Deloitte AS
Sundgaten 119
Postboks 528
NO-5501 Haugesund
Norway

Tel: +47 52 70 25 40
www.deloitte.no

Til generalforsamlingen i GL Gruppen AS

UAVHENGIG REVISORS BERETNING

Konklusjon

Vi har revidert årsregnskapet for GL Gruppen AS som består av:

- selskapsregnskapet, som består av balanse per 31. desember 2022, resultatregnskap og kontantstrømoppstilling for regnskapsåret avsluttet per denne datoen og noter til årsregnskapet, herunder et sammendrag av viktige regnskapsprinsipper, og
- konsernregnskapet, som består av balanse per 31. desember 2022, resultatregnskap og kontantstrømoppstilling for regnskapsåret avsluttet per denne datoen og noter til årsregnskapet, herunder et sammendrag av viktige regnskapsprinsipper.

Etter vår mening

- oppfyller årsregnskapet gjeldende lovkrav,
- gir selskapsregnskapet et rettviseende bilde av selskapets finansielle stilling per 31. desember 2022 og av dets resultater og kontantstrømmer for regnskapsåret avsluttet per denne datoen i samsvar med regnskapslovens regler og god regnskapsskikk i Norge, og
- gir konsernregnskapet et rettviseende bilde av konsernets finansielle stilling per 31. desember 2022 og av dets resultater og kontantstrømmer for regnskapsåret avsluttet per denne datoen i samsvar med regnskapslovens regler og god regnskapsskikk i Norge.

Grunnlag for konklusjonen

Vi har gjennomført revisjonen i samsvar med International Standards on Auditing (ISA-ene). Våre oppgaver og plikter i henhold til disse standardene er beskrevet nedenfor under *Revisors oppgaver og plikter ved revisjonen av årsregnskapet*. Vi er uavhengige av selskapet og konsernet i samsvar med kravene i relevante lover og forskrifter i Norge og International Code of Ethics for Professional Accountants (inkludert internasjonale uavhengighetsstandarder) utstedt av International Ethics Standards Board for Accountants (IESBA-reglene), og vi har overholdt våre øvrige etiske forpliktelser i samsvar med disse kravene. Innhentet revisjonsbevis er etter vår vurdering tilstrekkelig og hensiktsmessig som grunnlag for vår konklusjon.

Øvrig informasjon

Styret og daglig leder (ledelsen) er ansvarlige for informasjonen i årsberetningen. Øvrig informasjon omfatter informasjon i årsrapporten bortsett fra årsregnskapet og den tilhørende revisjonsberetningen. Vår konklusjon om årsregnskapet ovenfor dekker ikke informasjonen i årsberetningen.

I forbindelse med revisjonen av årsregnskapet er det vår oppgave å lese årsberetningen. Formålet er å vurdere hvorvidt det foreligger vesentlig inkonsistens mellom årsberetningen og årsregnskapet og den kunnskap vi har opparbeidet oss under revisjonen av årsregnskapet, eller hvorvidt informasjon i årsberetningen ellers fremstår som vesentlig feil. Vi har plikt til å rapportere dersom årsberetningen fremstår som vesentlig feil. Vi har ingenting å rapportere i så henseende.



Deloitte.

side 2
Uavhengig revisors beretning -
GL Gruppen AS

Basert på kunnskapen vi har opparbeidet oss i revisjonen, mener vi at årsberetningen

- er konsistent med årsregnskapet og
- inneholder de opplysninger som skal gis i henhold til gjeldende lovkrav.

Ledelsens ansvar for årsregnskapet

Ledelsen er ansvarlig for å utarbeide årsregnskapet og for at det gir et rettviseende bilde i samsvar med regnskapslovens regler og god regnskapspraksis i Norge. Ledelsen er også ansvarlig for slik intern kontroll som den finner nødvendig for å kunne utarbeide et årsregnskap som ikke inneholder vesentlig feilinformasjon, verken som følge av misligheter eller utilsiktede feil.

Ved utarbeidelsen av årsregnskapet er ledelsen ansvarlig for å ta standpunkt til selskapets og konsernets evne til fortsatt drift og opplyse om forhold av betydning for fortsatt drift. Forutsetningen om fortsatt drift skal legges til grunn for årsregnskapet så lenge det ikke er sannsynlig at virksomheten vil bli avvirket.

Revisors oppgaver og plikter ved revisjonen av årsregnskapet

Vårt mål er å oppnå betryggende sikkerhet for at årsregnskapet som helhet ikke inneholder vesentlig feilinformasjon, verken som følge av misligheter eller utilsiktede feil, og å avgi en revisjonsberetning som inneholder vår konklusjon. Betryggende sikkerhet er en høy grad av sikkerhet, men ingen garanti for at en revisjon utført i samsvar med ISA-ene, alltid vil avdekke vesentlig feilinformasjon. Feilinformasjon kan oppstå som følge av misligheter eller utilsiktede feil. Feilinformasjon er å anse som vesentlig dersom den enkeltvis eller samlet med rimelighet kan forventes å påvirke de økonomiske beslutningene som brukerne foretar på grunnlag av årsregnskapet.

Som del av en revisjon i samsvar med ISA-ene, utøver vi profesjonelt skjønn og utviser profesjonell skepsis gjennom hele revisjonen. I tillegg:

- identifiserer og vurderer vi risikoen for vesentlig feilinformasjon i regnskapet, enten det skyldes misligheter eller utilsiktede feil. Vi utformer og gjennomfører revisjonshandlinger for å håndtere slike risikoen, og innhenter revisjonsbevis som er tilstrekkelig og hensiktsmessig som grunnlag for vår konklusjon. Risikoen for at vesentlig feilinformasjon som følge av misligheter ikke blir avdekket, er høyere enn for feilinformasjon som skyldes utilsiktede feil, siden misligheter kan innebære samarbeid, forfalskning, bevisste utelatelser, uriktige fremstillinger eller overstyring av internkontroll.
- opparbeider vi oss en forståelse av intern kontroll som er relevant for revisjonen, for å utforme revisjonshandlinger som er hensiktsmessige etter omstendighetene, men ikke for å gi uttrykk for en mening om effektiviteten av selskapets og konsernets interne kontroll.
- evaluerer vi om de anvendte regnskapsprinsippene er hensiktsmessige og om regnskapsestimaterne og tilhørende noteopplysninger utarbeidet av ledelsen er rimelige.
- konkluderer vi på om ledelsens bruk av fortsatt drift-forutsetningen er hensiktsmessig, og, basert på innhentede revisjonsbevis, hvorvidt det foreligger vesentlig usikkerhet knyttet til hendelser eller forhold som kan skape tvil av betydning om selskapets og konsernets evne til fortsatt drift. Dersom vi konkluderer med at det eksisterer vesentlig usikkerhet, kreves det at vi i revisjonsberetningen henleder oppmerksomheten på tilleggsopplysningene i årsregnskapet, eller, dersom slike tilleggsopplysninger ikke er tilstrekkelige, at vi modifierer vår konklusjon. Våre konklusjoner er basert på revisjonsbevis innhentet frem til datoen for revisjonsberetningen. Etterfølgende hendelser eller forhold kan imidlertid medføre at selskapet og konsernet ikke kan fortsette driften.
- evaluerer vi den samlede presentasjonen, strukturen og innholdet i årsregnskapet, inkludert tilleggsopplysningene, og hvorvidt årsregnskapet gir uttrykk for de underliggende transaksjonene og hendelsene på en måte som gir et rettviseende bilde.



Deloitte.

side 3
Uavhengig revisors beretning -
GL Gruppen AS

- innhenter vi tilstrekkelig og hensiktsmessig revisjonsbevis vedrørende den finansielle informasjonen til enhetene eller forretningsområdene i konsernet for å kunne gi uttrykk for en mening om konsernregnskapet. Vi er ansvarlige for å lede, følge opp og gjennomføre konsernrevisjonen. Vi har eneansvar for vår konklusjon om konsernregnskapet.

Vi kommuniserer med styret blant annet om det planlagte innholdet i og tidspunkt for revisjonsarbeidet og eventuelle vesentlige funn i revisjonen, herunder vesentlige svakheter i intern kontroll som vi avdekker gjennom revisjonen.

Haugesund, 29. juni 2023
Deloitte AS

Dag J Torvestad
statsautorisert revisor



Årsberetning 2022

GL GRUPPEN AS OG GL GRUPPEN KONSERN

Virksomhetens art og tilholdssted

GL Gruppen AS er et holding- og investeringselskap hvor formålet er finansplasseringer. Selskapets forretningsadresse er i Fotvegen 12, 4250 Kopervik. Selskapet er morselskap i GL Gruppen-konsernet, hvor virksomheten i hovedsak foregår på Haugalandet.

Konsernet består i tillegg til Gl Gruppen AS av følgende datterselskap:

GL Prosjektservice AS

GL Bolig AS

Tahn Eiendom AS

Mykje Panorama AS

Master Gruppen AS

Redegjørelse for årsregnskapet

GL Gruppen AS, morselskap

Selskapets hadde i 2022 en omsetning på NOK 0, sammenlignet mot NOK 0 i fjor. Årsresultatet ble i 2022 negativt med NOK 50 572 597, sammenlignet mot negativt NOK 12 808 190 i fjor. Årsresultatet er sterkt preget av ekstraordinære tap i forbindelse med konkursen i datterselskapet Haaland & Thuestad AS samt nedskrivning av eiendeler i boligselskapet Mykje Panorama AS. Ellers er selskapets kostnader relatert til økonomisk- og juridisk bistand.

Bokført verdi av selskapets eiendeler pr 31.12.2022 var NOK 46 370 147, sammenlignet mot NOK 89 473 425 i fjor. Reduksjonen er primært relatert til reduksjon av finansielle anleggsmidler samt reduksjon av konserninterne fordringer.

Selskapet hadde per 31.12.2022 total gjeld på NOK 54 713 084, sammenlignet mot NOK 57 244 756 i fjor. Andel gjeld som er klassifisert som kortsiktig gjeld utgjør pr 31.12.2022 NOK 46 213 084.

Totalkapitalen var ved utgangen av året NOK 46 370 147, sammenlignet med NOK 89 473 425 i fjor. Egenkapitalen per 31.12.2022 var negativ NOK 8 342 937 (-18,0%), sammenlignet med NOK 32 228 669 (36,0%) i fjor. Egenkapitalen er redusert som følge av konkurs i datterselskapet Haaland & Thuestad AS samt nedskrivning av eiendeler i Mykje Panorama AS. Selskapet har underliggende verdier i datterselskap som veier opp for underbalansen i morselskapet, noe som konsernbalansen også viser.

Selskapets likviditetsbeholdning var NOK 136 393 per 31.12.2022. Selskapets likviditet anses å være tilfredsstillende på kort sikt.

Selskapet har ikke hatt utgifter til forskning og utvikling i 2022.



Årsberetning 2022

GL GRUPPEN AS OG GL GRUPPEN KONSERN

GL Gruppen AS, konsern

Konsernet hadde en omsetning i 2022 på NOK 612 142 818, sammenlignet med NOK 543 997 744 i fjor. Årsresultatet ble i 2022 negativt med NOK 23 624 870, sammenlignet med negativt NOK 8 878 812 i fjor. Årsresultatet er sterkt preget av konkurs i datterselskapet Haaland & Thuestad AS samt nedskrivning av eiendeler i boligselskapet Mykje Panorama AS. Styret er ikke tilfreds med årets resultat, men anser dette som et ekstraordinært år. Den underliggende driften i hovedvirksomheten i konsernet anses som god. Det er iverksatt tiltak for å styrke driften ytterligere.

Konsernets likviditetsbeholdning var pr 31.12.2022 NOK 24 204 809. Konsernets likviditet anses å være tilfredsstillende.

Konsernet hadde per 31.12.2022 total gjeld på NOK 223 475 795, sammenlignet mot NOK 201 369 515 i fjor. Andel gjeld som er klassifisert som kortsiktig gjeld utgjør pr 31.12.2022 NOK 207 588 548, sammenlignet med NOK 188 506 693 i fjor.

Totalkapitalen var ved utgangen av året NOK 230 528 120, sammenlignet med NOK 222 045 718 i fjor. Egenkapitalandelen pr. 31.12.2022 var NOK 7 052 325 (3,1%), sammenlignet med NOK 20 676 203 (9,3%) i fjor.

Konsernet har ikke hatt utgifter til forskning og utvikling i 2022.

Finansiell risiko

Markedsrisiko

GL Gruppen AS eier primært selskaper innen entreprenørvirksomhet og boligbygging i Nord-Rogaland, og konsernet og morselskapets eiendeler er derfor eksponert for konjunktursvingninger i regionen, samt tilbud og etterspørsel etter bolig, næring og offentlige bygg. Forhold som rentehevinger og høy prisvekst kan påvirke etterspørselen.

Kredittrisiko

Risikoen for tap på fordringer er vurdert som lav, og konsernet har ikke hatt vesentlige tap på fordringer.

Likviditetsrisiko

Likviditeten i konsernet er god, men det er stort fokus på forfalte fordringer. Det er garantier og betalingsplaner som er med på å redusere risikoen. Videre er det forhandlet frem gunstige betalingsbetingelser hos leverandørene. Likviditetsrisiko anses derfor som lav.

Fortsatt drift

I samsvar med regnskapsloven § 3-3a bekreftes det at forutsetningene om fortsatt drift er til stede. Til grunn for dette ligger resultatprognoser for 2023 og at konsernet har høy omsetning, betydelige markedsandeler, god likviditet og høy ordreserverve. Egenkapitalsituasjonen per 31.12.2022 er ikke tilfredsstillende, og det forventes at konsernet vil være i brudd med bankens egenkapitalkrav per



Årsberetning 2022

GL GRUPPEN AS OG GL GRUPPEN KONSERN

30.06.2023. Grunnet god underliggende drift i 2022 og gode resultatprognoser per 31.05.2023, vil egenkapitalsituasjonen bedres betydelig. Dialogen med konsernets bankforbindelse er god.

Resultatdisponering

Styret foreslår følgende disponering av årsresultatet i GL Gruppen AS:

Fond i konsernet : -23 624 870

Totalt disponert : -23 624 870

Arbeidsmiljø

GL Gruppen AS som morselskap har ingen egne ansatte, da virksomheten kun omfatter finans- og investeringsplasseringer – tall oppgis derfor på konsernnivå for konsolidert virksomhet. Konsernets konsoliderte virksomheter hadde ved årsskiftet 103 egne ansatte. Sykefraværet i konsernet var på 7,86% i 2022 og er preget av enkeltstående tilfeller av langtidsfravær.

Det har i løp av året ikke forekommet eller blitt rapportert alvorlige arbeidsulykker som har resultert i vesentlige skader på materiell eller personer. Konsernet har i 2022 hatt tre fraværsskader. Styret kan ikke se at det foreligger generelle svakheter ved arbeidsmiljøet eller de ansattes sikkerhet. Sikkerhetsrutiner blir til enhver tid nøye fulgt opp og overvåket.

Arbeidsmiljøet anses som godt og det er fokus på HMS for å skape en trygg arbeidsplass for de ansatte. Det legges til rette for å skape trivsel blant de ansatte ute på byggeplass samt sosiale tiltak som omfatter hele organisasjonen.

Samarbeidet med de ansattes organisasjoner har vært konstruktivt og bidratt positivt til driften.

Kjønnfordeling	Menn	Kvinner
Konsernets ansatte	94%	6%
Morselskapets styre	100%	0%

Likestilling og diskriminering

GL Gruppen AS plikter etter likestillings- og diskrimineringsloven § 26 andre ledd, å redegjøre for den faktiske tilstanden når det gjelder kjønnslikestilling i virksomheten og hva som gjøres for å oppfylle aktivitetsplikten. Selskapet har ingen ansatte pr 31.12.2022.



Årsberetning 2022

GL GRUPPEN AS OG GL GRUPPEN KONSERN

Åpenhetsloven

Selskapet plikter også å følge Åpenhetsloven og har pågående arbeid med denne. Redegjørelsen blir publisert i eget dokument på selskapets nettside.

Ytre miljø

Konsernets største selskap, GL Prosjektservice AS, er en godkjent Miljøfyrtårnbedrift og rapporterer årlig iht. denne. Selskapet har også en strategi om å bidra og påvirke til oppnåelse av FNs definerte bærekraftsmål på de områder hvor vår virksomhet har mulighet til å påvirke. Tiltakene er i først og fremst tilknyttet Miljøfyrtårn-sertifisering, men er i tillegg også basert på Entreprenørforeningen Bygg og Anleggs definerte bærekraftsmål og klart definerte tiltak i denne sammenheng.

Deponering av avfallstoffer i konsernets virksomheter sorteres og kjøres på offentlige fyllplasser. Avfallet representerer i svært liten grad noen fare for det ytre miljø. Det foreligger således minimal forurensning fra konsernets side hva angår det ytre miljø. Selskapet planlegger derfor heller ikke noen umiddelbare tiltak i området.

Forsikring for styrets medlemmer og daglig leder

Det er tegnet en felles styreansvarsforsikring som gjelder for alle konsernets selskap.

Fremtidig utvikling

Markedsutviklingen de neste årene forventes å være stabil, regionen er i utvikling og flere offentlige prosjekter skal realiseres. Konsernets driftsselskaper har høye markedsandeler og gode ordreserver med stor andel offentlige prosjekter, noe som skaper trygghet for kommende år.

Pågående rettstvister

Konsernet har en rettsvist av betydning i forbindelse med sluttoppgjør på et byggeoppdrag. Det er ikke avsatt noe for tap, da det forventes fullt oppgjør i saken.

Hendelser etter balansedato


Det er ingen enkelt hendelser etter balansedagen som har påvirkning på årsregnskapet for 2022.





Årsberetning 2022


GL GRUPPEN AS OG GL GRUPPEN KONSERN


Kopervik, 28.06.2023


Terje Lindstrøm
Daglig leder


Anders Rundhaug
Styremedlem


Egil Willumsen
Styremedlem


Arne Austrheim
Styrets leder


Einar Magne Jansen
Styremedlem



Selskaps- og konsernregnskap

2022

GL Gruppen AS

Org.nr.: 937 505 884

**GL Gruppen AS**
Resultatregnskap 01.01. - 31.12.

Morselskap			Konsern		
2021	2022		Note	2022	2021
0	0	Salgsinntekt	12, 13	612 142 818	543 888 244
0	0	Annen driftsinntekt		50 500	109 500
<u>0</u>	<u>0</u>	Sum driftsinntekt		612 193 318	543 997 744
0	0	Varekostnad		503 803 587	425 597 953
467 810	741 650	Lønnskostnad	4	99 228 935	97 118 971
0	0	Avskrivning		750 821	2 140 474
1 477 192	3 830 688	Annen driftskostnad	4, 6	27 888 359	24 353 565
<u>1 945 002</u>	<u>4 572 338</u>	Sum driftskostnad		631 671 702	549 210 963
-1 945 002	-4 572 338	Driftsresultat		-19 478 384	-5 213 219
0	0	Mottatt konsernbidrag		0	0
0	0	Mottatt utbytte tilknyttet selskap		0	0
0	0	Mottatt utbytte		0	0
1 405 080	1 638 566	Renteinntekt fra foretak i samme konsern		0	0
0	1 043	Annen renteinntekt		466 665	569 764
0	0	Annen finansinntekt	2	-277 272	588 862
-9 200 000	-44 662 862	Nedskrivning av andre fin. anleggsm.		0	0
-664 414	-1 720 165	Rentekostnad til foretak i samme konsern		0	-626 295
-1 413 854	-1 099 581	Annen rentekostnad		-1 154 195	-1 794 665
-990 000	-150 000	Annen finanskostnad		-150 000	-990 067
<u>-10 863 188</u>	<u>-45 992 999</u>	Netto finansposter		-1 114 802	-2 252 401
-12 808 190	-50 565 337	Ordinært resultat før skattekostnad		-20 593 185	-7 465 619
0	7 260	Skattekostnad på ordinært resultat	9	3 031 685	1 413 193
<u>-12 808 190</u>	<u>-50 572 597</u>	Årsresultat		-23 624 870	-8 878 812
0	0	Minoritetens andel		0	0
<u>-12 808 190</u>	<u>-50 572 597</u>	Majoritetens andel		-23 624 870	-8 878 812
		Opplysninger om:			
0	0	Avsatt til utbytte		0	0
0	0	Overført fond i konsernet		-23 624 870	-8 878 812
-12 809 190	-50 572 597	Overført til/fra annen egenkapital		0	0
<u>-12 809 190</u>	<u>-50 572 597</u>	Sum overført		-23 624 870	-8 878 812

**GL Gruppen AS**
Balanse pr. 31.12.

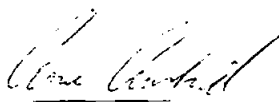



Morselskap				Konsern	
2021	2022		Note	2022	2021
EIENDELER					
Anleggsmidler					
Immaterielle eiendeler					
0	0	Utsatt skattefordel	9	0	0
0	0	Goodwill	3	0	11 411 074
0	0	Sum immaterielle eiendeler		0	11 411 074
Varige driftsmidler					
0	0	Driftsløsøre, inventar, verktøy o.l.		2 267 346	762 289
0	0	Sum varige driftsmidler		2 267 346	762 289
Finansielle anleggsmidler					
61 802 967	23 140 105	Investering i datterselskap	2	0	0
65 000	65 000	Investering i tilknyttet selskap	2	4 900 719	5 177 990
2 354 014	2 475 098	Lån til tilknyttet selskap og fellesk. virksomhet		0	0
0	0	Investeringer i aksjer og andeler		1 000	13 000
0	0	Andre fordringer		1 593 695	1 737 831
64 221 981	25 680 203	Sum finansielle anleggsmidler		6 495 414	6 928 821
64 221 981	25 680 203	Sum anleggsmidler		8 762 760	19 102 184
Omløpsmidler					
0	0	Varer	5	21 877 794	33 447 806
Fordringer					
0	0	Kundefordringer	7,12	174 539 771	113 108 828
25 251 444	20 553 551	Fordringer konsern	12	0	0
0	0	Andre kortsiktige fordringer	7	1 142 986	4 100 530
25 251 444	20 553 551	Sum fordringer		175 682 757	117 209 358
0	136 393	Bankinnskudd, kontanter o.l.	8	24 204 809	52 286 370
25 251 444	20 689 944	Sum omløpsmidler		221 765 360	202 943 534
89 473 425	46 370 147	Sum eiendeler		230 528 120	222 045 718

GL Gruppen AS
Balanse pr. 31.12.

Morselskap			Note	Konsern	
2021	2022			2022	2021
EGENKAPITAL OG GJELD					
Egenkapital					
Innskutt egenkapital					
98 756	116 410	Aksjekapital (62 500 aksjer á kr 120)	10	116 410	98 756
32 201 804	0	Overkurs		0	32 201 804
<u>32 300 560</u>	<u>116 410</u>	Sum innskutt egenkapital		<u>116 410</u>	<u>32 300 560</u>
Opptjent egenkapital					
-71 891	-8 459 347	Annen egenkapital		0	0
0	0	Fond i konsernet		6 935 915	-11 624 357
<u>-71 891</u>	<u>-8 459 347</u>	Sum opptjent egenkapital		<u>6 935 915</u>	<u>-11 624 357</u>
0	0	Minoritetsinteresse		0	0
<u>32 228 669</u>	<u>-8 342 937</u>	Sum egenkapital	11	<u>7 052 325</u>	<u>20 676 203</u>
Gjeld					
Avsetning for forpliktelser					
0	0	Utsatt skatt	9	7 387 247	4 362 822
<u>0</u>	<u>0</u>	Sum avsetning for forpliktelser		<u>7 387 247</u>	<u>4 362 822</u>
Annen langsiktig gjeld					
8 500 000	8 500 000	Gjeld til kredittinstitusjoner	7	8 500 000	8 500 000
<u>8 500 000</u>	<u>8 500 000</u>	Sum annen langsiktig gjeld		<u>8 500 000</u>	<u>8 500 000</u>
Kortsiktig gjeld					
10 484 457	4 098 937	Gjeld til kredittinstitusjoner	7	5 111 462	11 496 982
1 014 565	626 601	Leverandørgjeld	12	122 091 833	143 528 306
0	0	Leverandørgjeld konsern		0	0
0	0	Betalbar skatt	9	0	0
0	0	Skyldige offentlige avgifter		15 664 701	9 265 549
945 044	3 966 692	Annen kortsiktig gjeld	7,12	64 720 552	24 215 856
36 300 690	37 520 854	Annen kortsiktig gjeld konsern		0	0
<u>48 744 756</u>	<u>46 213 084</u>	Sum kortsiktig gjeld		<u>207 588 548</u>	<u>188 506 693</u>
<u>57 244 756</u>	<u>54 713 084</u>	Sum gjeld		<u>223 475 795</u>	<u>201 369 515</u>
<u>89 473 425</u>	<u>46 370 147</u>	Sum gjeld og egenkapital		<u>230 528 120</u>	<u>222 045 718</u>

Kopervik, 28. juni 2023

Styre i GL Gruppen AS


Arne Austreid
Styrets leder
Einar M. Jansen
Styremedlem
Anders Rundhaug
Styremedlem
Egil Willumsen
Styremedlem
Terje Lindstrøm
Daglig leder



GL Gruppen AS Kontantstrømoppstilling 01.01. - 31.12.

Morselskap		Konsern	
2021	2022	2022	2021
		Likvider tilført / brukt på virksomheten:	
-12 808 190	-50 572 597	-23 624 870	-8 878 812
		Resultat før skatt	
		24 246 194	
		herav trukket ut underskuddseffekt H&T	
0	0	0	0
0	0	750 821	2 140 474
		Periodens betalte skatt	
0	44 662 862	0	0
		Ordinære avskrivninger	
50 045 271	-81 943	0	0
		Nedskrivning aksjer og konsernfordringer	
744 499	-387 964	0	0
		Endring i konsern mellomværende	
0	0	-71 297 404	44 854 438
		Endring i varer, kundefordringer og leverandørgjeld	
505 770	3 021 648	277 272	-556 862
		Resultatandel i datterselskap/ tilknyttet selskap	
38 487 350	-3 357 994	50 005 528	3 727 555
		Endring i andre tidsavgrensningsposter	
		-19 642 459	41 286 793
		Netto likviditetsendring fra virksomheten	
		Likvider tilført / brukt på investeringer:	
0	0	-2 249 213	0
		Investeringer i varige driftsmidler	
0	0	0	0
		Salg av varige driftsmidler (salgssum)	
0	0	0	0
		Kjøp av aksjer	
0	0	-9 817 360	0
		Avgang aksjer (bank IB H&T)	
0	0	0	0
		Utbytte fra datter- og tilkn selskaper	
-2 771 027	-121 084	0	0
		Endring lån og investering datter- og tilknyttede selskaper	
		12 000	0
		Endring i andre investeringer	
-2 771 027	-121 084	-12 054 573	0
		Netto likviditetsendring fra investeringer	
		Likvider tilført / brukt på finansiering:	
0	0	0	0
		Endring i langsiktig gjeld	
-37 226 862	-6 385 520	-6 385 520	-41 639 108
		Endring kassekreditt/byggelån	
0	0	0	0
		Endring minoritetsinteresser	
0	10 000 991	10 000 991	0
		Andre kapital endringer	
0	0	0	0
		Konsernbidrag (utbetalt (-) / mottatt (+))	
0	0	0	0
		Utbytte (utbetalt)	
-37 226 862	3 615 471	3 615 471	-41 639 108
		Netto likviditetsendring fra finansiering	
-1 510 539	136 393	-28 081 561	-352 315
		Netto endring i likvider i året	
1 510 539	0	52 286 370	52 638 685
0	136 393	24 204 809	52 286 370
		Kontanter og bankinnskudd per 01.01	
		Kontanter og bankinnskudd per 31.12	



GL Gruppen AS Noter til regnskapet for 2022

Note 1 Regnskapsprinsipper

Årsregnskapet er satt opp i samsvar med regnskapsloven og god regnskapsskikk

Konsolideringsprinsipper

Konsernregnskapet omfatter morselskapet GL Gruppen AS med datterselskaper hvor GL Gruppen AS eier direkte og indirekte mer enn 50 %.

Investeringer i selskaper hvor konsernet har betydelig innflytelse (tilknyttede selskaper) og investeringen er ansett for å være vesentlig behandles etter egenkapitalmetoden i konsernregnskapet. Konsernregnskapet utarbeides etter ensartede prinsipper, ved at datterselskapene følger de samme regnskapsprinsipper som morselskapet. Interne transaksjoner, fordringer og gjeld elimineres.

Oppkjøpsmetoden benyttes ved regnskapsføring av virksomhetssammenslutninger. Selskaper som er kjøpt eller solgt i løpet av året inkluderes i konsernregnskapet fra det tidspunktet kontroll oppnås og inntil kontroll opphører.

Aksjer i datterselskaper er eliminert i konsernregnskapet etter oppkjøpsmetoden. Dette innebærer at det oppkjøpte selskapets eiendeler og gjeld vurderes til virkelig verdi på kjøpstidspunktet, og eventuell merpris/underpris ut over dette klassifiseres som goodwill/badwill.

Salgsinntekter

Inntekt regnskapsføres når den er oppjent, altså når krav på vederlag oppstår. Inntektene regnskapsføres med verdien av vederlaget på transaksjonstidspunktet.

Datterselskap/tilknyttet selskap

Datterselskaper og tilknyttet selskap er vurdert etter kostmetoden i selskapsregnskapet. Investeringen er vurdert til anskaffelseskost for aksjene med mindre nedskrivning har vært nødvendig. Det er foretatt nedskrivning til virkelig verdi når verdifall skyldes årsaker som ikke kan antas å være forbigående og det må anses nødvendig etter god regnskapsskikk. Nedskrivning er reversert når grunnlaget for nedskrivning ikke lenger er tilstede. Utbytte, konsernbidrag og andre utdelinger fra datterselskaper er inntektsført samme år som det er avsatt i givers regnskap. Overstiger utbyttet / konsernbidraget andel av oppjent resultat etter anskaffelsestidspunktet, representerer den overskytende del tilbakebetaling av investert kapital, og utdelingene er fratrukket investeringens verdi i balansen til morselskapet.

Klassifisering og vurdering av balanseposter

Omløpsmidler og kortsiktig gjeld omfatter poster som forfaller til betaling innen ett år etter balanse dagen, samt poster som knytter seg til varekretsløpet. Øvrige poster er klassifisert som anleggsmiddel/langsiktig gjeld.

Omløpsmidler vurderes til laveste av anskaffelseskost og virkelig verdi. Kortsiktig gjeld balanseføres til nominelt beløp på etableringstidspunktet.

Anleggsmidler vurderes til anskaffelseskost, men nedskrives til virkelig verdi dersom verdifallet ikke forventes å være forbigående. Langsiktig gjeld balanseføres til nominelt beløp på etableringstidspunktet.

Fordringer

Kundefordringer og andre fordringer er oppført i balansen til pålydende etter fradrag for avsetning til forventet tap. Avsetning til tap gjøres på grunnlag av individuelle vurderinger av de enkelte fordringene.

Varer

Lager av innkjøpte varer er vurdert til laveste av anskaffelseskost etter FIFO-prinsippet og virkelig verdi. Egentilvirkede ferdigvarer og varer under tilvirkning er vurdert til full tilvirkningskost. Det foretas nedskrivning for påregnelig ukurans.

Valuta

Transaksjoner i utenlandsk valuta omregnes til kurs på transaksjonstidspunktet. Pengeposter i utenlandsk valuta er vurdert etter kursen ved regnskapsårets slutt.

Kortsiktige plasseringer

Kortsiktige plasseringer (aksjer og andeler vurdert som omløpsmidler) vurderes til laveste av gjennomsnittlig anskaffelseskost og virkelig verdi på balanse dagen. Mottatt utbytte og andre utdelinger fra selskapene inntektsføres som annen finansinntekt.



GL Gruppen AS Noter til regnskapet for 2022

Varige driftsmidler

Varige driftsmidler balanseføres og avskrives over driftsmidlets levetid dersom de har levetid over 3 år og har en kostpris som overstiger kr 15 000. Direkte vedlikehold av driftsmidler kostnadsføres løpende under driftskostnader, mens påkostninger eller forbedringer tillegges driftsmidlets kostpris og avskrives i takt med driftsmidlet.

Immaterielle eiendeler

Utgifter til egne utviklingsaktiviteter kostnadsføres løpende. Utgifter til andre immaterielle eiendeler balanseføres i den grad det kan identifiseres en framtidig økonomisk fordel knyttet til utvikling av en identifiserbar immateriell eiendel og utgiftene kan måles pålitelig. I motsatt fall kostnadsføres slike utgifter løpende.

Balanseført utvikling avskrives linært over økonomisk levetid.

Pensjoner

Pensjonsforpliktelser finansiert over driften er beregnet og balanseført under avsetning for forpliktelser. Selskapet har ingen sikrede pensjonsordninger.

Skatt

Skattekostnaden i resultatregnskapet omfatter både periodens betalbare skatt og endring i utsatt skatt. Utsatt skatt er beregnet med 22 % på grunnlag av de midlertidige forskjeller som eksisterer mellom regnskapsmessige og skattemessige verdier, samt ligningsmessig underskudd til fremføring ved utgangen av regnskapsåret. Skatteøkende og skattereduserende midlertidige forskjeller som reverserer eller kan reversere i samme periode er utlignet og nottoført. Utsatt skatt på merverdier i forbindelse med oppkjøp av datterselskap blir ikke utlignet.

Kontantstrømpoppstilling

Kontantstrømpoppstillingen utarbeides etter den indirekte metoden. Kontanter og kontantekvivalenter omfatter kontanter, bankinnskudd og andre kortsiktige, likvide plasseringer som umiddelbart og med uvesentlig kursrisiko kan konverteres til kjente kontantbeløp og med gjenværende løpetid mindre enn tre måneder fra anskaffelsesdato.

Leasing

Leasingavtaler er behandlet som vanlige leieavtaler i regnskapet.

Note 2 Datterselskap, tilknyttet selskap m v

Firma	Konsolidert (ja/nei)	Forretningskontor	Eierandel	Stemmeandel
GL Prosjektservice AS	ja	Karmøy	100 %	100 %
Haaland & Thuestad AS AS	ja*	Karmøy	100 %	100 %
Mykje Panorama AS	ja	Karmøy	100 %	100 %
GL Bolig AS	ja	Karmøy	100 %	100 %
Master Gruppen AS	ja	Karmøy	100 %	100 %
Tahn Eiendom AS	ja	Karmøy	100 %	100 %
Vest Stål & Fasade AS	ja	Vindafjord	50 %	50 %
Vest Stål Eiendom AS	ja	Vindafjord	50 %	50 %

* Haaland & Thuestad AS begjærte oppbud 29.12.2022. Selskapet er konsolidert i resultatregnskapet med sist tilgjengelige perioderegnskap 30.11.2022. Regnskapstallene for Haaland & Thuestad AS er ikke endelig revidert.

	Egenkapital	Resultat 2022	Anskaffelses kost	Bokført verdi
Vest Stål & Fasade AS	9 369 830	-581 612	50 000	4 684 908
Vest Stål Eiendom AS	469 726	27 069	15 000	215 811
Totalt				4 900 719

Investering i tilknyttet selskap som er konsolidert er i konsernregnskapet bokført til andel av egenkapitalen i selskapet. Investering i datterselskap er i selskapsregnskapet bokført til anskaffelseskost.



GL Gruppen AS Noter til regnskapet for 2022

Note 3 Immaterielle eiendeler

Konsern	Goodwill	SUM
Anskaffelseskost 01.01.	12 521 000	12 521 000
Tilgang kjøpte immaterielle eiendeler	0	0
Avgang immaterielle eiendeler	0	0
Anskaffelseskost 31.12.	12 521 000	12 521 000
Akkumulert avskrivning pr 01.01.	1 109 926	5 485 000
Rest goodwill inngår i ut-beregningen ifm konkurs i H & T AS	11 411 074	11 411 074
Akk. avskrivninger 31.12.	12 521 000	12 521 000
Bokført verdi pr. 31.12.	0	0

Note 4 Lønnskostnader, antall ansatte, godtgjørelser, lån til ansatte mm.

Mørselskap

Mørselskap har ingen ansatte, bokførte lønnskostnader på kr: 741 650 gjelder styrehonorar og arbeidsgiveravgift
Daglig leder blir avlønnert i GL Prosjektservice AS

Revisor

Kostnadsført godtgjørelse til revisor for 2022 fordeler seg slik	
Revisjon	135 000
Bistand ved utarbeidelse av regnskap og ligningspapirer	36 563
Andre tjenester	22 225
Sum godtgjørelse til revisor, ekskl mva	193 788

Daglig leder har ikke avtale om resultatavhengig bonus. Ved en eventuelle fratredelsen følges bestemmelsene i arbeidsmiljøloven. Det er utover ovennevnte forhold ikke gitt lån/sikkerhetsstillelse til daglig leder, styreleder eller andre nærstående parter

Konsern

Lønnskostnader	2022	2021
Lønninger	79 949 993	82 097 061
Arbeidsgiveravgift	13 042 272	10 912 891
Pensjonskostnader	4 055 285	2 691 021
Andre ytelser	2 181 385	1 417 998
Sum	99 228 935	97 118 971
Gjennomsnittlig antall årsverk i løpet av regnskapsåret:	125	126
Revisor	2022	2021
Kostnadsført godtgjørelse til revisor fordeler seg slik :		
-revisjon	561 479	448 628
-bistand ved utarbeidelse av regnskap og ligningspapirer	96 123	117 445
-andre tjenester	28 075	142 107
Sum godtgjørelse til revisor, ekskl mva	685 677	708 180



GL Gruppen AS Noter til regnskapet for 2022

Note 5 Tilvirkningskontrakter-varelager

Morselskap har ikke bokført varelager

Konsern	2022	2021
Lager av varer	21 877 794	33 447 806

Fremmedregiprojekter:

Selskapene inntektsfører sine kontrakter etter løpende avregning. Fullføringsgrad måles i utgangspunktet ut fra andel pålepte kontraktskostnader av totale estimerte kontraktskostnader. For prosjekter med lav fullføringsgrad justeres forventet fortjeneste ned skjønnsmessig.

Varelager - Egenregiprojekter:

Mykje Panorama AS, Master Gruppen AS, GL Bolig AS og Tahn Eiendom AS driver utvikling og salg av fast eiendom i egenregi. Disse prosjektene er i regnskapet presentert som varelager. Varelageret er pr 31.12.2022 samlet nedskrevet med kr 9 738 749.

Note 6 Leasing / leieavtaler

Morselskap har ingen operasjonelle leasing avtaler

Konsern:

Konsernet har inngått flere operasjonelle leieavtaler av lokaler og biler. Husleieavtalene er i hovedsak løpende til de sies opp av en av partene, mens leasing avtaler på biler har en varighet på 5 år. Leieavtalene inneholder ikke restriksjoner på selskapets utbyttepolitikk eller finansieringsmuligheter.

	2022	2021
Husleie	1 969 130	2 854 626
Leie biler	2 284 963	3 714 884
Andre leiekostnader	270 712	165 937
Sum leiekostnader	4 524 805	6 735 447

Note 7 Pantstillelser og garantier, fordringer og gjeld

Morselskap

Selskapet har ingen fordringer med forfall senere enn ett år

	2022	2021
Langsiktig gjeld med forfall senere enn 5 år		
Lånebeløp med forfall senere enn 5 år	0	0

Av selskapets gjeld er følgende sikret ved pant:

Langsiktig gjeld til kredittinstitusjoner	8 500 000	8 500 000
Kortsiktig gjeld til kredittinstitusjoner (kassakreditt)	4 098 937	10 484 457
Sum	12 598 937	18 984 457

Bokført verdi av eiendeler stillet som sikkerhet for pantgjeld:

Aksjer i datterselskap	23 140 105	61 802 967
Sum	23 140 105	61 802 967

Konsern

	2022	2021
Fordringer med forfall senere enn ett år	1 593 695	1 737 831

	2022	2021
Langsiktig gjeld med forfall senere enn 5 år		
Lånebeløp med forfall senere enn 5 år	0	0

Av konsernets gjeld er følgende sikret ved pant:

Langsiktig gjeld til kredittinstitusjoner	8 500 000	8 500 000
Kortsiktig gjeld til kredittinstitusjoner (kassakreditt)	5 111 462	11 496 982
Sum	13 611 462	19 996 982

Bokført verdi av eiendeler stillet som sikkerhet for pantgjeld:

Driftsmidler	2 267 346	762 289
Kundefordringer	174 539 771	113 108 828
Varelager	21 877 794	33 447 806
Sum	198 684 911	147 318 923

	2022	2021
Utestående entreprenørgarantier (bankgarantier) pålydende pr 31.12	69 901 094	121 216 713
Regnskapsmessig avsetning garantiforpliktelse	1 100 000	1 922 000
Eiendeler stillet som sikkerhet for bankgaranti - bokført verdi:		
Kundefordringer	174 539 771	113 108 828
Driftsmidler	2 267 346	762 289



GL Gruppen AS Noter til regnskapet for 2022

Note 8 Bankinnskudd

Morselskap

Av bokført bankinnskudd på er bundne skattetreksmidler kr 0

Konsern

Av bokført bankinnskudd på kr 24 204 809 er bundne skattetreksmidler kr 3 963 190

Note 9 Skatt

	Mor 2022	Mor 2021
Betalbar skatt fremkommer slik:		
Ordinært resultat før skattekostnad	-50 565 337	-12 808 190
Permanente forskjeller	500 000	0
Nedskrivning av aksjer i datter selskap	44 662 862	9 200 000
Mottatt konsernbidrag uten skatt	0	0
Mottatt utbytte	0	0
3% på utdelt utbytte	0	0
Endring midlertidige forskjeller	-500 000	500 000
Avgitt konsernbidrag	0	0
Benyttet underskudd til fremføring	0	0
Grunnlag betalbar skatt	-5 902 475	-3 108 190
Betalbar skatt på årets resultat	0	0
Sum betalbar skatt	0	0

	Mor 2022	Mor 2021	Konsern	
			2022	2021
Årets skattekostnad fremkommer slik:				
Betalbar skatt på årets resultat	0	0	0	0
Betalbar skatt på konsernbidrag	0	0	0	0
Endring av tidligere års betalbar skatt	7 260	0	0	0
Brutto endring utsatt skatt	0	0	3 024 425	1 413 193
Årets totale skattekostnad	7 260	0	3 024 425	1 413 193
Betalbar skatt i balansen fremkommer slik:				
Betalbar skatt på årets resultat	0	0	0	0
Betalbar skatt på konsernbidrag	0	0	0	0
Sum betalbar skatt	0	0	0	0
Spesifikasjon av grunnlag for utsatt skatt:				
Varige driftsmidler	0	0	-949 129	-1 448 216
Fordring	0	0	-500 000	-660 455
Omløpsmidler	0	0	-8 674 213	-4 314 051
Anlegg i arbeid	0	0	81 253 324	33 912 262
Gevinst og tapskonto	0	0	-43 665	167 519
Avsetning for forpliktelser	0	-500 000	-1 100 000	-2 172 000
Sum	0	-500 000	69 986 317	25 485 059
Underskudd til fremføring	-9 010 665	-3 108 190	-66 915 815	-34 270 944
Inngår ikke i grunnlag for utsatt skattefordel	9 010 665	3 608 190	30 507 893	28 616 894
Grunnlag utsatt skatt/ skattefordel	0	0	33 578 395	19 831 009
Utsatt skatt/skattefordel (-)	0	0	7 387 247	4 362 822
Bokført utsatt skatt/utsatt skattefordel (-)	0	0	7 387 247	4 362 822

Utsatt skattefordel er ikke bokført i flere av selskapsregnskapene i henhold til til god regnskapsskikk
Utsatt skattefordel på disse selskapene er da heller ikke hensyntatt i konsernregnskapet



GL Gruppen AS Noter til regnskapet for 2022

Note 10 Aksjekapital og aksjonærinformasjon

Aksjekapitalen i GL Gruppen AS består av 58 205 aksjer hver pålydende kr 2

Eierstruktur	Antall	Eierandel	Posisjon
Monsunen Invest AS	17 730	30,46 %	Styremedlem
Venadis AS	16 235	27,89 %	Styremedlem
T Lindstrøm Invest AS	11 040	18,97 %	Daglig leder
Ha Invest AS	5 500	9,45 %	
Graa AS	3 200	5,50 %	
Linda Dahl Invest AS	3 000	5,15 %	
Eltry AS	1 500	2,58 %	
Sum	58 205	100,00 %	

Note 11 Egenkapital

Morselskap

Årets endring i egenkapital	Aksjekapital	Overkurs	Annen EK	Sum
Egenkapital pr. 01.01.	98 756	32 201 804	-71 890	32 228 670
Kapitalutvidelse	17 654	9 983 337	0	10 000 991
Årets resultat	0	-42 185 141	-8 387 456	-50 572 597
Egenkapital pr. 31.12.	116 410	0	-8 459 347	-8 342 937

Konsern

Årets endring i egenkapital	Aksjekapital	Overkurs	Fond i konsernet	Minoritetsinteresser	Sum
Egenkapital pr 01.01.	98 756	32 201 804	-11 624 357	0	20 676 203
Kapitalutvidelse	17 654	9 983 337	0	0	10 000 991
Årets resultat	0	-42 185 141	18 560 272	0	-23 624 870
Egenkapital pr 31.12.	116 410	0	6 935 915	0	7 052 325



GL Gruppen AS Noter til regnskapet for 2022

Note 12 Anleggskontrakter

Morselskap

Morselskapet har ikke prosjekter under utførelse

Konsern

Kontraktstestede prosjekter vurderes til løpende avregningsmetode
Fullføringsgrad måles i utg punktet utfra andel pålepte kontraktskosnader av totale estimerte kontraktskosnader. For prosjekter med lav fullføringsgrad justeres forventet fortjeneste ned skjønnsmessig. For eventuelle forventede tapsprosjekter hensyntas hele tapet når det er kjent at prosjektet forventes å gå med tap

	2022	2021
Inntektsført på igangværende anleggskontrakter	867 608 139	606 337 058
Kosnader knyttet til oppjenti inntekt / tapsavsetninger	786 354 815	563 109 795
Netto resultatført på igangværende anleggskontrakter	81 253 324	43 247 263
Estimert gjenværende produksjon på tapskontrakter	0	4 563 960
Oppjenti ikke fakturert inntekt på igangværende anleggskontrakter inkl. i kundefordringer	7 070 577	20 930 489
Forskuddsfakturert produksjon inkl. i annen kortsiktig gjeld	49 621 785	0
Kundefordringer der betaling er utsatt på grunn av betingelser i kontraktene	0	0
Avsatt pålepte prosjektkosnader inkl i lev gjeld	43 784 108	44 476 574
Kundefordringer	175 039 771	113 769 283
Avsatt til tap på fordringer	-500 000	-660 455
Sum kundefordringer og prosjekter under utførelse	174 539 771	113 108 828

Note 13 Salgsinntekter

	2022	2021
Salgsinntekter	612 142 818	543 888 244

Alli omsetning er relatert til det norske marked i selskapets lokalregion. Konsemetets salgsinntekter omfatter entreprisvirksomhet som delleverandør og totalentreprisleverandør, samt salg av fast eiendom