



## ÅRSREGNSKAPET FOR REGNSKAPSÅRET 2025 - GENERELL INFORMASJON

### Enheten

Organisasjonsnummer: 913 128 702  
Organisasjonsform: Aksjeselskap  
Foretaksnavn: TOWERTECH AS  
Forretningsadresse: Korntrøvegen 19  
7550 HOMMELVIK

### Regnskapsår

Årsregnskapets periode: 01.01.2025 - 31.12.2025

### Konsern

Morselskap i konsern: Nei

### Regnskapsregler

Regler for små foretak benyttet: Ja  
Benyttet ved utarbeidelsen av årsregnskapet til selskapet: Regnskapslovens alminnelige regler

### Årsregnskapet fastsatt av kompetent organ

Bekreftet av representant for selskapet: Tommy Olden  
Dato for fastsettelse av årsregnskapet: 24.04.2026

### Grunnlag for avgivelse

År 2025: Årsregnskapet er elektronisk innlevert  
År 2024: Tall er hentet fra elektronisk innlevert årsregnskap fra 2025

*Det er ikke krav til at årsregnskapet m.v. som sendes til Regnskapsregisteret er undertegnet. Kontrollen på at dette er utført ligger hos revisor/enhetens øverste organ. Sikkerheten ivaretas ved at innsender har rolle/rettighet for innsending av årsregnskapet via Altinn, og ved at det bekreftes at årsregnskapet er fastsatt av kompetent organ.*

Brønnøysundregistrene, 29.04.2026



## Resultatregnskap

Beløp i: NOK	Note	2025	2024
<b>RESULTATREGNSKAP</b>			
<b>Inntekter</b>			
Salgsinntekt		1 373 330	346 526
<b>Sum inntekter</b>		<b>1 373 330</b>	<b>346 526</b>
<b>Kostnader</b>			
Varekostnad		86 853	222 481
Lønnskostnad	1	507 109	41 412
Avskrivning på varige driftsmidler og immaterielle eiendeler	2	96 762	34 196
Annen driftskostnad		345 913	163 481
<b>Sum kostnader</b>		<b>1 036 637</b>	<b>461 571</b>
<b>Driftsresultat</b>		<b>336 693</b>	<b>-115 045</b>
<b>Finansinntekter og finanskostnader</b>			
Annen renteinntekt		9 050	9 127
<b>Sum finansinntekter</b>		<b>9 050</b>	<b>9 127</b>
<b>Sum finanskostnader</b>		<b>0</b>	<b>0</b>
<b>Netto finans</b>		<b>9 050</b>	<b>9 127</b>
<b>Resultat før skattekostnad</b>	3, 4	<b>345 743</b>	<b>-105 918</b>
Skattekostnad	3, 4	76 041	-23 472
<b>Årsresultat</b>		<b>269 702</b>	<b>-82 446</b>
Annen egenkapital	5	269 702	-82 446



### Balanse

Beløp i: NOK	Note	2025	2024
<b>BALANSE - EIENDELER</b>			
<b>Anleggsmidler</b>			
<b>Immaterielle eiendeler</b>			
Utsatt skattefordel		0	18 905
<b>Sum immaterielle eiendeler</b>		<b>0</b>	<b>18 905</b>
<b>Varige driftsmidler</b>			
Driftsløsøre, inventar, verktøy, kontormaskiner, ol.	2	541 797	0
<b>Sum varige driftsmidler</b>		<b>541 797</b>	<b>0</b>
<b>Finansielle anleggsmidler</b>			
Investeringer i aksjer og andeler		648 409	578 933
<b>Sum finansielle anleggsmidler</b>		<b>648 409</b>	<b>578 933</b>
<b>Sum anleggsmidler</b>		<b>1 190 206</b>	<b>597 838</b>
<b>Omløpsmidler</b>			
<b>Varer</b>			
<b>Fordringer</b>			
Kundefordringer		473 621	0
Andre kortsiktige fordringer		27 342	26 778
<b>Sum fordringer</b>		<b>500 963</b>	<b>26 778</b>
<b>Investeringer</b>			
<b>Sum investeringer</b>		<b>0</b>	<b>0</b>
<b>Bankinnskudd, kontanter og lignende</b>			
Bankinnskudd, kontanter og lignende		712 489	778 524
<b>Sum bankinnskudd, kontanter og lignende</b>		<b>712 489</b>	<b>778 524</b>
<b>Sum omløpsmidler</b>		<b>1 213 452</b>	<b>805 301</b>
<b>SUM EIENDELER</b>		<b>2 403 658</b>	<b>1 403 139</b>



## Balanse

Beløp i: NOK	Note	2025	2024
<b>BALANSE - EGENKAPITAL OG GJELD</b>			
<b>Egenkapital</b>			
<b>Innskutt egenkapital</b>			
Aksjekapital	5, 6	30 000	30 000
Overkurs	5	-10 166	-10 166
<b>Sum innskutt egenkapital</b>		<b>19 834</b>	<b>19 834</b>
<b>Opptjent egenkapital</b>			
Annen egenkapital	5	1 645 401	1 375 699
<b>Sum opptjent egenkapital</b>		<b>1 645 401</b>	<b>1 375 699</b>
<b>Sum egenkapital</b>	5	<b>1 665 235</b>	<b>1 395 533</b>
<b>Gjeld</b>			
<b>Langsiktig gjeld</b>			
Utsatt skatt	3, 4	6 809	0
<b>Sum avsetninger for forpliktelser</b>		<b>6 809</b>	<b>0</b>
<b>Annen langsiktig gjeld</b>			
Gjeld til kredittinstitusjoner	7	272 148	0
<b>Sum annen langsiktig gjeld</b>		<b>272 148</b>	<b>0</b>
<b>Kortsiktig gjeld</b>			
Leverandørgjeld		36 395	6 486
Betalbar skatt	3, 4	50 327	0
Skyldige offentlige avgifter		329 100	1 120
Annen kortsiktig gjeld		43 644	0
<b>Sum kortsiktig gjeld</b>		<b>459 466</b>	<b>7 606</b>
<b>Sum gjeld</b>		<b>738 423</b>	<b>7 606</b>
<b>SUM EGENKAPITAL OG GJELD</b>		<b>2 403 658</b>	<b>1 403 139</b>



## Brønnøysundregistrene

### ÅRSREGNSKAP FOR REGNSKAPSÅRET 2025 - GENERELL INFORMASJON

Journalnummer: 2026 401255

#### Virksomheten

Organisasjonsnummer: 913 128 702  
Organisasjonsform: Aksjeselskap  
Foretaksnavn: TOWERTECH AS  
Forretningsadresse: Korntrøvegen 19  
7550 HOMMELVIK

#### Regnskapsår

Årsregnskapets periode: 01.01.2025 - 31.12.2025

#### Konsern

Morselskap i konsern: Nei

#### Regnskapsregler

Regler for små foretak benyttet: Ja  
Benyttet ved utarbeidelsen av  
årsregnskapet: Regnskapslovens alminnelige regler

#### Årsregnskapet fastsatt av kompetent organ

Bekreftet av: Tommy Olden  
Dato for fastsettelse av årsregnskapet: 24.04.2026

#### Revisjon

Selskapet har besluttet at årsregnskapet  
ikke skal revideres: Ja  
Årsregnskapet er utarbeidet av ekstern  
autorisert regnskapsfører: Ja  
Ekstern autorisert regnskapsfører har i  
løpet av regnskapsåret bistått ved den  
løpende regnskapsføringen eller utført  
andre tjenester for selskapet enn å  
utarbeide årsregnskapet: Ja

#### Grunnlag for avgivelse

År 2025: Årsregnskap er elektronisk innlevert.  
År 2024: Tall er hentet fra elektronisk innlevert årsregnskap fra 2025.

*Virksomheten sitt øverste organ er ansvarlig for at årsregnskapet er signert. Det er mulig å levere årsregnskap uten signatur fordi sikkerheten for rett rapportering er ivarettatt ved at innsenderen har rolle/rettighet for innsending i Altinn. Navnet på representanten, som bekrefter at årsregnskapet er godkjent, er i tillegg oppgitt.*

Brønnøysundregistrene, 28.04.2026

---

Brønnøysundregistrene  
Postadresse: Postboks 900, 8910 Brønnøysund  
Telefon: 75 00 75 00  
E-post: firmapost@brreg.no Internett: www.brreg.no  
Organisasjonsnummer: 974 760 673



Organisasjonsnr: 913 128 702  
TOWERTECH AS

## RESULTATREGNSKAP

<b>Beløp i: NOK</b>	<b>Note</b>	<b>2025</b>	<b>2024</b>
<b>RESULTATREGNSKAP</b>			
<b>Inntekter</b>			
Salgsinntekt		1 373 330	346 526
<b>Sum inntekter</b>		<b>1 373 330</b>	<b>346 526</b>
<b>Kostnader</b>			
Varekostnad		86 853	222 481
Lønnskostnad	1	507 109	41 412
Avskrivning på varige driftsmidler og immaterielle eiendeler	2	96 762	34 196
Annen driftskostnad		345 913	163 481
<b>Sum kostnader</b>		<b>1 036 637</b>	<b>461 571</b>
<b>Driftsresultat</b>		<b>336 693</b>	<b>-115 045</b>
<b>Finansinntekter og finanskostnader</b>			
Annen renteinntekt		9 050	9 127
<b>Sum finansinntekter</b>		<b>9 050</b>	<b>9 127</b>
<b>Sum finanskostnader</b>		<b>0</b>	<b>0</b>
<b>Netto finans</b>		<b>9 050</b>	<b>9 127</b>
<b>Resultat før skattekostnad</b>	3, 4	<b>345 743</b>	<b>-105 918</b>
Skattekostnad	3, 4	76 041	-23 472
<b>Årsresultat</b>		<b>269 702</b>	<b>-82 446</b>
Annen egenkapital	5	269 702	-82 446



Organisasjonsnr: 913 128 702  
TOWERTECH AS

## BALANSE

Beløp i: NOK Note 2025 2024

### BALANSE - EIENDELER

#### Anleggsmidler

##### Immaterielle eiendeler

Utsatt skattefordel 0 18 905  
Sum immaterielle eiendeler 0 18 905

##### Varige driftsmidler

Driftsløsøre, inventar,  
verktøy, kontormaskiner,  
ol. 2 541 797 0  
Sum varige driftsmidler 541 797 0

##### Finansielle anleggsmidler

Investeringer i aksjer og  
andeler 648 409 578 933  
Sum finansielle  
anleggsmidler 648 409 578 933

Sum anleggsmidler 1 190 206 597 838

#### Omløpsmidler

##### Varer

##### Fordringer

Kundefordringer 473 621 0  
Andre kortsiktige  
fordringer 27 342 26 778  
Sum fordringer 500 963 26 778

##### Investeringer

Sum investeringer 0 0

##### Bankinnskudd, kontanter og lignende

Bankinnskudd, kontanter  
og lignende 712 489 778 524  
Sum bankinnskudd,  
kontanter og lignende 712 489 778 524

Sum omløpsmidler 1 213 452 805 301

SUM EIENDELER 2 403 658 1 403 139

### BALANSE - EGENKAPITAL OG GJELD

#### Egenkapital

Innskutt egenkapital



Aksjekapital	5, 6	30 000	30 000
Overkurs	5	-10 166	-10 166
<b>Sum innskutt egenkapital</b>		<b>19 834</b>	<b>19 834</b>
<b>Opptjent egenkapital</b>			
Annen egenkapital	5	1 645 401	1 375 699
<b>Sum opptjent egenkapital</b>		<b>1 645 401</b>	<b>1 375 699</b>
<b>Sum egenkapital</b>	<b>5</b>	<b>1 665 235</b>	<b>1 395 533</b>
<b>Gjeld</b>			
<b>Langsiktig gjeld</b>			
Utsatt skatt	3, 4	6 809	0
<b>Sum avsetninger for forpliktelseser</b>		<b>6 809</b>	<b>0</b>
<b>Annen langsiktig gjeld</b>			
Gjeld til kredittinstitusjoner	7	272 148	0
<b>Sum annen langsiktig gjeld</b>		<b>272 148</b>	<b>0</b>
<b>Kortsiktig gjeld</b>			
Leverandørgjeld		36 395	6 486
Betalbar skatt	3, 4	50 327	0
Skyldige offentlige avgifter		329 100	1 120
Annen kortsiktig gjeld		43 644	0
<b>Sum kortsiktig gjeld</b>		<b>459 466</b>	<b>7 606</b>
<b>Sum gjeld</b>		<b>738 423</b>	<b>7 606</b>
<b>SUM EGENKAPITAL OG GJELD</b>		<b>2 403 658</b>	<b>1 403 139</b>



Organisasjonsnr: 913 128 702  
TOWERTECH AS

NOTEOPPLYSNINGER - SELSKAP - alle poster oppgitt i hele tall

## Note

### Regnskapsprinsipper

Årsregnskapet er satt opp i samsvar med regnskapsloven og god regnskapsskikk for små foretak.

Salgsinntekter

Inntektsføring ved salg av

varer skjer på leveringstidspunktet. Tjenester inntektsføres etter hvert som de leveres.

Klassifisering og vurdering av balanseposter

Anleggsmidler

er eiendeler bestemt til varig eie eller bruk. Eiendeler som er knyttet til varekretsløpet er klassifisert som omløpsmidler. Fordringer klassifiseres som omløpsmidler hvis de forfaller til betaling innen ett år etter transaksjonsdagen. Tilsvarende klassifiseres gjeld som kortsiktig hvis gjelden forfaller til betaling innen ett år. Langsiktig gjeld er gjeld som forfaller senere enn ett år etter transaksjonsdagen. Første års avdrag på langsiktige fordringer og langsiktig gjeld klassifiseres likevel ikke som omløpsmiddel og kortsiktig gjeld.

Omløpsmidler vurderes til laveste av

anskaffelseskost og virkelig verdi. Kortsiktig gjeld balanseføres til nominelt beløp på etableringstidspunktet. Anleggsmidler vurderes til anskaffelseskost. Varige anleggsmidler avskrives etter en fornuftig avskrivningsplan. Anleggsmidlene nedskrives til virkelig verdi ved verdifall som ikke forventes å være forbigående. Langsiktig gjeld med unntak av andre avsetninger balanseføres til nominelt beløp på etableringstidspunktet.

Fordringer

Kundefordringer og andre fordringer er

oppført i balansen til pålydende etter fradrag for avsetning til forventet tap. Avsetning til tap gjøres på grunnlag av individuelle vurderinger av de enkelte fordringene.

Varige driftsmidler

Varige driftsmidler balanseføres

og avskrives over driftsmidlenes levetid dersom de har antatt levetid over 3 år og har en kostpris som overstiger kr 30 000. Direkte vedlikehold av driftsmidler kostnadsføres løpende under driftskostnader, mens påkostninger eller forbedringer tillegges driftsmidlets kostpris og avskrives i takt med driftsmidlet.

Forøvrig er følgende regnskapsprinsipper

anvendt:

Leieavtaler er ikke balanseført.

Skatt

Skattekostnaden i

resultatregnskapet omfatter både periodens betalbare skatt og endring i utsatt skatt. Utsatt skatt er beregnet med 22% på grunnlag av de midlertidige forskjeller som eksisterer mellom regnskapsmessige og skattemessige verdier, samt skattemessig underskudd til fremføring ved utgangen av regnskapsåret. Skatteøkende og skattereduserende midlertidige forskjeller som reverserer eller kan reversere i samme periode er fastsatt og skattevirkningen er beregnet på nettogrunnlaget.

Selskapet har ikke

endret regnskapsprinsipp fra 2024 til 2025.

## Note



Antall årsverk i regnskapsåret  
1.00

Note  
1

## Spesifisering av resultatregnskapet

### Lønnskostnader

<u>Lønn</u>	<u>Årets</u>	<u>Fjorårets</u>
	413250.00	0.00
<u>Folketrygdavgift</u>	<u>Årets</u>	<u>Fjorårets</u>
	63669.00	4954.00
<u>Pensjonskostnader</u>	<u>Årets</u>	<u>Fjorårets</u>
	29344.00	35134.00
<u>Andre ytelser</u>	<u>Årets</u>	<u>Fjorårets</u>
	846.00	1324.00
<u>Sum lønnskostnader</u>	<u>Årets</u>	<u>Fjorårets</u>
	507109.00	41412.00

Note  
2

### Varige driftsmidler og immaterielle eiendeler

<u>Anskaffelseskost 01.01.</u>	<u>Varige driftsmidler</u>	<u>Immaterielle eiend.</u>
	392117.00	0.00
<u>Tilgang i året</u>	<u>Varige driftsmidler</u>	<u>Immaterielle eiend.</u>
	638560.00	0.00
<u>Anskaffelseskost 31.12.</u>	<u>Varige driftsmidler</u>	<u>Immaterielle eiend.</u>
	1030677.00	0.00
<u>Samlede av-/nedskrivn.</u>	<u>Varige driftsmidler</u>	<u>Immaterielle eiend.</u>
	488880.00	0.00
<u>Balanseført verdi 31.12.</u>	<u>Varige driftsmidler</u>	<u>Immaterielle eiend.</u>
	541797.00	0.00
<u>Årets av-/nedskrivn.</u>	<u>Varige driftsmidler</u>	<u>Immaterielle eiend.</u>
	96762.00	0.00

Anskaffelseskost - balanseførte lånekostnader, egentilvirkede anleggsmidler

Goodwill spesifisert for hvert enkelt virksomhetskjøp

Avskrivningsplan for goodwill som er lenger enn fem år - begrunnelse

Mer om varige driftsmidler/immaterielle eiendeler

Note



7

**Gjeld**

Gjeld som forfaller til betaling mer enn fem år etter regnskapsårets slutt


Gjeld sikret ved pant eller lignende sikkerhet i eiendeler

Balanseført verdi av de pantsatte eiendeler

Summen av garantiforpliktelser som ikke er regnskapsført

Garantiforpliktelser som er sikret ved pant

Mer om gjeld



Årsregnskap for  
**TOWERTECH AS**

913128702

Regnskapsår  
01.01.2025 - 31.12.2025


Utarbeidet av

**Sparebank 1 Regnskapshuset SMN AS**

Org.nr. 936 285 066



TOWERTECH AS  
913 128 702




## Resultatregnskap

	Note	2025	2024
<b>Driftsinntekter</b>			
Salgsinntekt		1 373 330	346 526
<b>Sum driftsinntekter</b>		<b>1 373 330</b>	<b>346 526</b>
<b>Driftskostnader</b>			
Varekostnad		-86 853	-222 481
Lønnskostnad	1	-507 109	-41 412
Avskrivning på varige driftsmidler og immaterielle eiendeler	2	-96 762	-34 196
Annen driftskostnad		-345 913	-163 481
<b>Sum driftskostnader</b>		<b>-1 036 637</b>	<b>-461 571</b>
<b>Driftsresultat</b>		<b>336 693</b>	<b>-115 045</b>
<b>Finansinntekter</b>			
Annen renteinntekt		9 050	9 127
<b>Sum finansinntekter</b>		<b>9 050</b>	<b>9 127</b>
<b>Netto finans</b>		<b>9 050</b>	<b>9 127</b>
<b>Resultat før skattekostnad</b>	3, 4	<b>345 743</b>	<b>-105 918</b>
Skattekostnad	3, 4	-76 041	23 472
<b>Årsresultat</b>		<b>269 702</b>	<b>-82 446</b>
<b>Overføringer</b>			
Annen egenkapital	5	269 702	-82 446
<b>Sum overføringer</b>		<b>269 702</b>	<b>-82 446</b>



TOWERTECH AS  
913 128 702




### Balanse

	Note	31.12.2025	31.12.2024
<b>EIENDELER</b>			
<b>Anleggsmidler</b>			
<b>Immaterielle eiendeler</b>			
Utsatt skattefordel		0	18 905
<b>Sum immaterielle eiendeler</b>		<b>0</b>	<b>18 905</b>
<b>Varige driftsmidler</b>			
Driftsløsøre, inventar, verkøy, kontormaskiner, ol.	2	541 797	0
<b>Sum varige driftsmidler</b>		<b>541 797</b>	<b>0</b>
<b>Finansielle anleggsmidler</b>			
Investeringer i aksjer og andeler		648 409	578 933
<b>Sum finansielle anleggsmidler</b>		<b>648 409</b>	<b>578 933</b>
<b>Sum anleggsmidler</b>		<b>1 190 206</b>	<b>597 838</b>
<b>Omløpsmidler</b>			
<b>Fordringer</b>			
Kundefordringer		473 621	0
Andre kortsiktige fordringer		27 342	26 778
<b>Sum fordringer</b>		<b>500 963</b>	<b>26 778</b>
<b>Bankinnskudd, kontanter og lignende</b>			
Bankinnskudd, kontanter og lignende		712 489	778 524
<b>Sum bankinnskudd, kontanter og lignende</b>		<b>712 489</b>	<b>778 524</b>
<b>Sum omløpsmidler</b>		<b>1 213 452</b>	<b>805 301</b>
<b>SUM EIENDELER</b>		<b>2 403 658</b>	<b>1 403 139</b>



TOWERTECH AS  
913 128 702



### Balanse

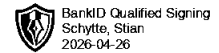
	Note	31.12.2025	31.12.2024
<b>EGENKAPITAL OG GJELD</b>			
<b>Egenkapital</b>			
<b>Innskutt egenkapital</b>			
Aksjekapital	5, 6	30 000	30 000
Overkurs	5	-10 166	-10 166
<b>Sum innskutt egenkapital</b>		<b>19 834</b>	<b>19 834</b>
<b>Opptjent egenkapital</b>			
Annen egenkapital	5	1 645 401	1 375 699
<b>Sum opptjent egenkapital</b>		<b>1 645 401</b>	<b>1 375 699</b>
<b>Sum egenkapital</b>	5	<b>1 665 235</b>	<b>1 395 533</b>
<b>Gjeld</b>			
<b>Avsetning og forpliktelser</b>			
Utsatt skatt	3, 4	6 809	0
<b>Sum avsetning for forpliktelser</b>		<b>6 809</b>	<b>0</b>
<b>Annen langsiktig gjeld</b>			
Gjeld til kredittinstitusjoner	7	272 148	0
<b>Sum annen langsiktig gjeld</b>		<b>272 148</b>	<b>0</b>
<b>Kortsiktig gjeld</b>			
Leverandørgjeld		36 395	6 486
Betalbar skatt	3, 4	50 327	0
Skyldige offentlige avgifter		329 100	1 120
Annen kortsiktig gjeld		43 644	0
<b>Sum kortsiktig gjeld</b>		<b>459 466</b>	<b>7 606</b>
<b>Sum gjeld</b>		<b>738 423</b>	<b>7 606</b>
<b>SUM EGENKAPITAL OG GJELD</b>		<b>2 403 658</b>	<b>1 403 139</b>

HOMMELVIK, 24.04.2026

Stian Schytte  
styrets leder / daglig leder



TOWERTECH AS  
913 128 702



## Noter

### Arten av virksomhet og hvor virksomheten drives

Installasjonsarbeider på feltet radio- og telekommunikasjon. Holder til i Trondheim Kommune.

### Regnskapsprinsipper

Årsregnskapet er satt opp i samsvar med regnskapsloven og god regnskapsskikk for små foretak.

#### Salgsinntekter

Inntektsføring ved salg av varer skjer på leveringstidspunktet. Tjenester inntektsføres etter hvert som de leveres.

#### Klassifisering og vurdering av balanseposter

Anleggsmidler er eiendeler bestemt til varig eie eller bruk. Eiendeler som er knyttet til varekretsløpet er klassifisert som omløpsmidler. Fordringer klassifiseres som omløpsmidler hvis de forfaller til betaling innen ett år etter transaksjonsdagen. Tilsvarende klassifiseres gjeld som kortsiktig hvis gjelden forfaller til betaling innen ett år. Langsiktig gjeld er gjeld som forfaller senere enn ett år etter transaksjonsdagen. Første års avdrag på langsiktige fordringer og langsiktig gjeld klassifiseres likevel ikke som omløpsmiddel og kortsiktig gjeld.

Omløpsmidler vurderes til laveste av anskaffelseskost og virkelig verdi. Kortsiktig gjeld balanseføres til nominelt beløp på etableringstidspunktet. Anleggsmidler vurderes til anskaffelseskost. Varige anleggsmidler avskrives etter en fornuftig avskrivningsplan. Anleggsmidlene nedskrives til virkelig verdi ved verdifall som ikke forventes å være forbigående. Langsiktig gjeld med unntak av andre avsetninger balanseføres til nominelt beløp på etableringstidspunktet.

#### Fordringer

Kundefordringer og andre fordringer er oppført i balansen til pålydende etter fradrag for avsetning til forventet tap. Avsetning til tap gjøres på grunnlag av individuelle vurderinger av de enkelte fordringene.

#### Varige driftsmidler

Varige driftsmidler balanseføres og avskrives over driftsmidlenes levetid dersom de har antatt levetid over 3 år og har en kostpris som overstiger kr 30 000. Direkte vedlikehold av driftsmidler kostnadsføres løpende under driftskostnader, mens påkostninger eller forbedringer tillegges driftsmidlets kostpris og avskrives i takt med driftsmidlet.

#### Forøvrig er følgende regnskapsprinsipper anvendt:

Leieavtaler er ikke balanseført.


#### Skatt

Skattekostnaden i resultatregnskapet omfatter både periodens betalbare skatt og endring i utsatt skatt. Utsatt skatt er beregnet med 22% på grunnlag av de midlertidige forskjeller som eksisterer mellom regnskapsmessige og skattemessige verdier, samt skattemessig underskudd til fremføring ved utgangen av regnskapsåret. Skatteøkende og skattereduserende midlertidige forskjeller som reverserer eller kan reversere i samme periode er fastsatt og skattevirkningen er beregnet på nettogrunnlaget.

Selskapet har ikke endret regnskapsprinsipp fra 2024 til 2025.



TOWERTECH AS  
913 128 702



## Antall årsverk

Antall årsverk sysselsatt i regnskapsåret: 1

## Note 1 - Lønnskostnader

Spesifikasjon av lønnskostnader	2025	2024
Lønn	413 250	0
Arbeidsgiveravgift	63 669	4 954
Pensjonskostnader	29 344	35 134
Andre relaterte ytelser	846	1 324
<b>Sum</b>	<b>507 109</b>	<b>41 412</b>

## Note 2 - Varige driftsmidler og immaterielle eiendeler


	Varige driftsmidler
Anskaffelseskost 01.01.	392 117
Tilgang i året	638 560
Avgang i året	0
<b>Anskaffelseskost 31.12.</b>	<b>1 030 677</b>
Samlede avskrivninger, nedskrivninger og reverseringer av nedskrivninger	-488 880
<b>Balanseført verdi per 31.12.</b>	<b>541 797</b>
Avskrivninger, nedskrivninger og reverseringer av nedskrivninger i regnskapsåret	96 762

## Note 3 - Spesifisering av skatt

Skattekostnad	2025	2024
Betalbar skatt på alminnelig inntekt	50 327	0
+/- Endringer i utsatt skatt/utsatt skattefordel	25 714	-23 472
<b>Skattekostnad</b>	<b>76 041</b>	<b>-23 472</b>
<b>Skattepliktig inntekt</b>		
Resultat før skatt	345 743	-105 918
Permanente forskjeller	-102	-772
+/- Endring i midlertidige forskjeller	-30 950	20 759
- Anvendelse av fremførbart underskudd	-85 931	0
<b>Skattepliktig inntekt</b>	<b>228 760</b>	<b>-85 931</b>
<b>Betalbar skatt i balansen</b>		
Betalbar skatt på årets resultat	50 327	0
<b>Betalbar skatt i balansen</b>	<b>50 327</b>	<b>0</b>



TOWERTECH AS  
913 128 702



## Note 4 - Midlertidige forskjeller - utsatt skatt/skattefordel

Utsatt skatt/utsatt skattefordel i balansen avsettes på grunnlag av forskjeller mellom regnskapsmessige og skattemessige verdier i henhold til norsk regnskapsstandard for skatt.

Midlertidige skatteøkende og skattereduserende forskjeller som kan utlignes er nettoført.

Midlertidige forskjeller knyttet til:	01.01.2025	31.12.2025	Endring
Anleggsmidler	0	30 950	-30 950
Fremførbart underskudd	-85 931	0	-85 931
<b>Netto forskjeller</b>	<b>-85 931</b>	<b>30 950</b>	<b>-116 881</b>
<b>Sum midlertidige forskjeller som inngår i grunnlag for utsatt skatt/skattefordel</b>	<b>-85 931</b>	<b>30 950</b>	<b>-116 881</b>
<b>Utsatt skatt 31.12.2025 basert på 22 %</b>	<b>-18 905</b>	<b>6 809</b>	<b>-25 714</b>

## Note 5 - Egenkapital

	Aksjekapital	Overkurs	Opptjent egenkapital	Sum
Egenkapital 31.12.2024	30 000	-10 166	1 375 699	1 395 533
Årsresultat	0	0	269 702	269 702
<b>Egenkapital 31.12.2025</b>	<b>30 000</b>	<b>-10 166</b>	<b>1 645 401</b>	<b>1 665 235</b>

## Note 6 - Aksjekapital

Aksjeklasse	Antall aksjer	Aksjenes pålydende	Bokført verdi
Ordinære	300	100	30 000

Aksjonærer	Antall aksjer	Eierandel %	Aksjeklasse
Stian Schytte	300	100,00	Ordinære

## Note 7 - Gjeld og garantiforpliktelser

### Lån og sikkerhetsstillelse til ledende personer, eiere med videre

Det er ikke gitt lån eller sikkerhetsstillelse til medlemmer av styrende organer.



Årsregnskap for  
**TOWERTECH AS**

913128702

Regnskapsår  
01.01.2025 - 31.12.2025

Utarbeidet av

**Sparebank 1 Regnskapshuset SMN AS**

Org.nr. 936 285 066



TOWERTECH AS  
913 128 702

## Resultatregnskap

	Note	2025	2024
<b>Driftsinntekter</b>			
Salgsinntekt		1 373 330	346 526
<b>Sum driftsinntekter</b>		<b>1 373 330</b>	<b>346 526</b>
<b>Driftskostnader</b>			
Varekostnad		-86 853	-222 481
Lønnskostnad	1	-507 109	-41 412
Avskrivning på varige driftsmidler og immaterielle eiendeler	2	-96 762	-34 196
Annen driftskostnad		-345 913	-163 481
<b>Sum driftskostnader</b>		<b>-1 036 637</b>	<b>-461 571</b>
<b>Driftsresultat</b>		<b>336 693</b>	<b>-115 045</b>
<b>Finansinntekter</b>			
Annen renteinntekt		9 050	9 127
<b>Sum finansinntekter</b>		<b>9 050</b>	<b>9 127</b>
<b>Netto finans</b>		<b>9 050</b>	<b>9 127</b>
<b>Resultat før skattekostnad</b>	3, 4	<b>345 743</b>	<b>-105 918</b>
Skattekostnad	3, 4	-76 041	23 472
<b>Årsresultat</b>		<b>269 702</b>	<b>-82 446</b>
<b>Overføringer</b>			
Annen egenkapital	5	269 702	-82 446
<b>Sum overføringer</b>		<b>269 702</b>	<b>-82 446</b>



TOWERTECH AS  
913 128 702

## Balanse

	Note	31.12.2025	31.12.2024
<b>EIENDELER</b>			
<b>Anleggsmidler</b>			
<b>Immaterielle eiendeler</b>			
Utsatt skattefordel		0	18 905
<b>Sum immaterielle eiendeler</b>		<b>0</b>	<b>18 905</b>
<b>Varige driftsmidler</b>			
Driftsløsøre, inventar, verktøy, kontormaskiner, ol.	2	541 797	0
<b>Sum varige driftsmidler</b>		<b>541 797</b>	<b>0</b>
<b>Finansielle anleggsmidler</b>			
Investeringer i aksjer og andeler		648 409	578 933
<b>Sum finansielle anleggsmidler</b>		<b>648 409</b>	<b>578 933</b>
<b>Sum anleggsmidler</b>		<b>1 190 206</b>	<b>597 838</b>
<b>Omløpsmidler</b>			
<b>Fordringer</b>			
Kundefordringer		473 621	0
Andre kortsiktige fordringer		27 342	26 778
<b>Sum fordringer</b>		<b>500 963</b>	<b>26 778</b>
<b>Bankinnskudd, kontanter og lignende</b>			
Bankinnskudd, kontanter og lignende		712 489	778 524
<b>Sum bankinnskudd, kontanter og lignende</b>		<b>712 489</b>	<b>778 524</b>
<b>Sum omløpsmidler</b>		<b>1 213 452</b>	<b>805 301</b>
<b>SUM EIENDELER</b>		<b>2 403 658</b>	<b>1 403 139</b>



TOWERTECH AS  
913 128 702

## Balanse

	Note	31.12.2025	31.12.2024
<b>EGENKAPITAL OG GJELD</b>			
<b>Egenkapital</b>			
<b>Innskutt egenkapital</b>			
Aksjekapital	5, 6	30 000	30 000
Overkurs	5	-10 166	-10 166
<b>Sum innskutt egenkapital</b>		<b>19 834</b>	<b>19 834</b>
<b>Opptjent egenkapital</b>			
Annen egenkapital	5	1 645 401	1 375 699
<b>Sum opptjent egenkapital</b>		<b>1 645 401</b>	<b>1 375 699</b>
<b>Sum egenkapital</b>	5	<b>1 665 235</b>	<b>1 395 533</b>
<b>Gjeld</b>			
<b>Avsetning og forpliktelser</b>			
Utsatt skatt	3, 4	6 809	0
<b>Sum avsetning for forpliktelser</b>		<b>6 809</b>	<b>0</b>
<b>Annen langsiktig gjeld</b>			
Gjeld til kredittinstitusjoner	7	272 148	0
<b>Sum annen langsiktig gjeld</b>		<b>272 148</b>	<b>0</b>
<b>Kortsiktig gjeld</b>			
Leverandørgjeld		36 395	6 486
Betalbar skatt	3, 4	50 327	0
Skyldige offentlige avgifter		329 100	1 120
Annen kortsiktig gjeld		43 644	0
<b>Sum kortsiktig gjeld</b>		<b>459 466</b>	<b>7 606</b>
<b>Sum gjeld</b>		<b>738 423</b>	<b>7 606</b>
<b>SUM EGENKAPITAL OG GJELD</b>		<b>2 403 658</b>	<b>1 403 139</b>

HOMMELVIK, 24.04.2026

Stian Schytte  
styrets leder / daglig leder



TOWERTECH AS  
913 128 702

## Noter

### Arten av virksomhet og hvor virksomheten drives

Installasjonsarbeider på feltet radio- og telekommunikasjon. Holder til i Trondheim Kommune.

### Regnskapsprinsipper

Årsregnskapet er satt opp i samsvar med regnskapsloven og god regnskapsskikk for små foretak.

#### Salgsinntekter

Inntektsføring ved salg av varer skjer på leveringstidspunktet. Tjenester inntektsføres etter hvert som de leveres.

#### Klassifisering og vurdering av balanseposter

Anleggsmidler er eiendeler bestemt til varig eie eller bruk. Eiendeler som er knyttet til varekretsløpet er klassifisert som omløpsmidler. Fordringer klassifiseres som omløpsmidler hvis de forfaller til betaling innen ett år etter transaksjonsdagen. Tilsvarende klassifiseres gjeld som kortsiktig hvis gjelden forfaller til betaling innen ett år. Langsiktig gjeld er gjeld som forfaller senere enn ett år etter transaksjonsdagen. Første års avdrag på langsiktige fordringer og langsiktig gjeld klassifiseres likevel ikke som omløpsmiddel og kortsiktig gjeld.

Omløpsmidler vurderes til laveste av anskaffelseskost og virkelig verdi. Kortsiktig gjeld balanseføres til nominelt beløp på etableringstidspunktet. Anleggsmidler vurderes til anskaffelseskost. Varige anleggsmidler avskrives etter en fornuftig avskrivningsplan. Anleggsmidlene nedskrives til virkelig verdi ved verdifall som ikke forventes å være forbigående. Langsiktig gjeld med unntak av andre avsetninger balanseføres til nominelt beløp på etableringstidspunktet.

#### Fordringer

Kundefordringer og andre fordringer er oppført i balansen til pålydende etter fradrag for avsetning til forventet tap. Avsetning til tap gjøres på grunnlag av individuelle vurderinger av de enkelte fordringene.

#### Varige driftsmidler

Varige driftsmidler balanseføres og avskrives over driftsmidlenes levetid dersom de har antatt levetid over 3 år og har en kostpris som overstiger kr 30 000. Direkte vedlikehold av driftsmidler kostnadsføres løpende under driftskostnader, mens påkostninger eller forbedringer tillegges driftsmidlets kostpris og avskrives i takt med driftsmidlet.

#### Forøvrig er følgende regnskapsprinsipper anvendt:

Leieavtaler er ikke balanseført.

#### Skatt

Skattekostnaden i resultatregnskapet omfatter både periodens betalbare skatt og endring i utsatt skatt. Utsatt skatt er beregnet med 22% på grunnlag av de midlertidige forskjeller som eksisterer mellom regnskapsmessige og skattemessige verdier, samt skattemessig underskudd til fremføring ved utgangen av regnskapsåret. Skatteøkende og skattereduserende midlertidige forskjeller som reverserer eller kan reversere i samme periode er fastsatt og skattevirkningen er beregnet på nettogrunnlaget.

Selskapet har ikke endret regnskapsprinsipp fra 2024 til 2025.



TOWERTECH AS  
913 128 702

## Antall årsverk

Antall årsverk sysselsatt i regnskapsåret: 1

## Note 1 - Lønnskostnader

Spesifikasjon av lønnskostnader	2025	2024
Lønn	413 250	0
Arbeidsgiveravgift	63 669	4 954
Pensjonskostnader	29 344	35 134
Andre relaterte ytelser	846	1 324
<b>Sum</b>	<b>507 109</b>	<b>41 412</b>

## Note 2 - Varige driftsmidler og immaterielle eiendeler

	Varige driftsmidler
Anskaffelseskost 01.01.	392 117
Tilgang i året	638 560
Avgang i året	0
<b>Anskaffelseskost 31.12.</b>	<b>1 030 677</b>
Samlede avskrivninger, nedskrivninger og reverseringer av nedskrivninger	-488 880
<b>Balanseført verdi per 31.12.</b>	<b>541 797</b>
Avskrivninger, nedskrivninger og reverseringer av nedskrivninger i regnskapsåret	96 762

## Note 3 - Spesifisering av skatt

Skattekostnad	2025	2024
Betalbar skatt på alminnelig inntekt	50 327	0
+/- Endringer i utsatt skatt/utsatt skattefordel	25 714	-23 472
<b>Skattekostnad</b>	<b>76 041</b>	<b>-23 472</b>
<b>Skattepliktig inntekt</b>		
Resultat før skatt	345 743	-105 918
Permanente forskjeller	-102	-772
+/- Endring i midlertidige forskjeller	-30 950	20 759
- Anvendelse av fremførbart underskudd	-85 931	0
<b>Skattepliktig inntekt</b>	<b>228 760</b>	<b>-85 931</b>
<b>Betalbar skatt i balansen</b>		
Betalbar skatt på årets resultat	50 327	0
<b>Betalbar skatt i balansen</b>	<b>50 327</b>	<b>0</b>



TOWERTECH AS  
913 128 702

## Note 4 - Midlertidige forskjeller - utsatt skatt/skattefordel

Utsatt skatt/utsatt skattefordel i balansen avsettes på grunnlag av forskjeller mellom regnskapsmessige og skattemessige verdier i henhold til norsk regnskapsstandard for skatt.

Midlertidige skatteøkende og skattereduserende forskjeller som kan utlignes er nettoført.

Midlertidige forskjeller knyttet til:	01.01.2025	31.12.2025	Endring
Anleggsmidler	0	30 950	-30 950
Fremførbart underskudd	-85 931	0	-85 931
<b>Netto forskjeller</b>	<b>-85 931</b>	<b>30 950</b>	<b>-116 881</b>
<b>Sum midlertidige forskjeller som inngår i grunnlag for utsatt skatt/skattefordel</b>	<b>-85 931</b>	<b>30 950</b>	<b>-116 881</b>
<b>Utsatt skatt 31.12.2025 basert på 22 %</b>	<b>-18 905</b>	<b>6 809</b>	<b>-25 714</b>

## Note 5 - Egenkapital

	Aksjekapital	Overkurs	Opptjent egenkapital	Sum
Egenkapital 31.12.2024	30 000	-10 166	1 375 699	1 395 533
Årsresultat	0	0	269 702	269 702
<b>Egenkapital 31.12.2025</b>	<b>30 000</b>	<b>-10 166</b>	<b>1 645 401</b>	<b>1 665 235</b>

## Note 6 - Aksjekapital

Aksjeklasse	Antall aksjer	Aksjenes pålydende	Bokført verdi
Ordinære	300	100	30 000

Aksjonærer	Antall aksjer	Eierandel %	Aksjeklasse
Stian Schytte	300	100,00	Ordinære

## Note 7 - Gjeld og garantiforpliktelser

### Lån og sikkerhetsstillelse til ledende personer, eiere med videre

Det er ikke gitt lån eller sikkerhetsstillelse til medlemmer av styrende organer.