



ÅRSREGNSKAPET FOR REGNSKAPSÅRET 2019 - GENERELL INFORMASJON

Enheten

Organisasjonsnummer: 911 889 374
Organisasjonsform: Aksjeselskap
Foretaksnavn: FUSDAHL MATSENER AS
Forretningsadresse: Jarlsøveien 76
3124 TØNSBERG

Regnskapsår

Årsregnskapets periode: 01.01.2019 - 31.12.2019

Konsern

Morselskap i konsern: Nei

Regnskapsregler

Regler for små foretak benyttet: Ja
Benyttet ved utarbeidelsen av årsregnskapet til selskapet: Regnskapslovens alminnelige regler

Årsregnskapet fastsatt av kompetent organ

Bekreftet av representant for selskapet: Knut E. Virik Pedersen
Dato for fastsettelse av årsregnskapet: 17.03.2020

Grunnlag for avgivelse

År 2019: Årsregnskapet er elektronisk innlevert
År 2018: Tall er hentet fra elektronisk innlevert årsregnskap fra 2019

Det er ikke krav til at årsregnskapet m.v. som sendes til Regnskapsregisteret er undertegnet. Kontrollen på at dette er utført ligger hos revisor/enhetens øverste organ. Sikkerheten ivaretas ved at innsender har rolle/rettighet for innsending av årsregnskapet via Altinn, og ved at det bekreftes at årsregnskapet er fastsatt av kompetent organ.

Brønnøysundregistrene, 08.03.2021



Resultatregnskap

| Beløp i: NOK | Note | 2019 | 2018 |
|--|------|----------------|----------------|
| RESULTATREGNSKAP | | | |
| Inntekter | | | |
| Sum inntekter | | 0 | 0 |
| Kostnader | | | |
| Annen driftskostnad | 2 | 25 369 | 24 619 |
| Sum kostnader | | 25 369 | 24 619 |
| Driftsresultat | | -25 369 | -24 619 |
| Finansinntekter og finanskostnader | | | |
| Annen renteinntekt | | 10 517 | 21 087 |
| Sum finansinntekter | | 0 | 0 |
| Annen rentekostnad | | 1 822 | 1 827 |
| Sum finanskostnader | | 0 | 0 |
| Netto finans | | 8 694 | 19 260 |
| Ordinært resultat før skattekostnad | | -16 674 | -5 359 |
| Skattekostnad på ordinært resultat | 5 | -3 754 | -67 905 |
| Ordinært resultat etter skattekostnad | | -12 920 | 62 546 |
| Årsresultat | | -12 920 | 62 546 |
| Totalresultat | | -12 920 | 62 546 |
| Overføringer og disponeringer | | | |
| Utbytte | 7 | 0 | 536 000 |
| Overføringer til/fra annen egenkapital | 7 | -12 920 | -473 454 |
| Sum overføringer og disponeringer | | -12 920 | 62 546 |



Balanse

| Beløp i: NOK | Note | 2019 | 2018 |
|--|------|------------------|------------------|
| BALANSE - EIENDELER | | | |
| Anleggsmidler | | | |
| Immaterielle eiendeler | | | |
| Sum immaterielle eiendeler | | 0 | 0 |
| Varige driftsmidler | | | |
| Sum varige driftsmidler | | 0 | 0 |
| Finansielle anleggsmidler | | | |
| Investeringer i aksjer og andeler | 3 | 517 817 | 550 065 |
| Sum finansielle anleggsmidler | | 517 817 | 550 065 |
| Sum anleggsmidler | | 517 817 | 550 065 |
| Omløpsmidler | | | |
| Varer | | | |
| Sum varer | | 0 | 0 |
| Fordringer | | | |
| Sum fordringer | | 0 | 0 |
| Investeringer | | | |
| Sum investeringer | | 0 | 0 |
| Bankinnskudd, kontanter og lignende | | | |
| Bankinnskudd, kontanter og lignende | 4 | 1 562 300 | 2 465 113 |
| Sum bankinnskudd, kontanter og lignende | | 1 562 300 | 2 465 113 |
| Sum omløpsmidler | | 1 562 300 | 2 465 113 |
| SUM EIENDELER | | 2 080 117 | 3 015 178 |

BALANSE - EGENKAPITAL OG GJELD

Egenkapital



Balanse

| Beløp i: NOK | Note | 2019 | 2018 |
|--|-------------|------------------|------------------|
| Innskutt egenkapital | | | |
| Selskapskapital | 6,7 | 536 000 | 536 000 |
| Annen innskutt egenkapital | | 0 | 0 |
| Sum innskutt egenkapital | | 536 000 | 536 000 |
| Opptjent egenkapital | | | |
| Annen egenkapital | 7 | 75 867 | 88 787 |
| Sum opptjent egenkapital | | 75 867 | 88 787 |
| Sum egenkapital | | 611 867 | 624 787 |
| Gjeld | | | |
| Langsiktig gjeld | | | |
| Utsatt skatt | 5 | 1 173 255 | 1 466 795 |
| Sum avsetninger for forpliktelser | | 1 173 255 | 1 466 795 |
| Annen langsiktig gjeld | | | |
| Sum annen langsiktig gjeld | | 0 | 0 |
| Sum langsiktig gjeld | | 0 | 0 |
| Kortsiktig gjeld | | | |
| Betalbar skatt | 5 | 289 786 | 382 387 |
| Utbytte | 7 | | 536 000 |
| Annen kortsiktig gjeld | | 5 209 | 5 209 |
| Sum kortsiktig gjeld | | 294 995 | 923 596 |
| Sum gjeld | | 1 468 250 | 2 390 391 |
| SUM EGENKAPITAL OG GJELD | | 2 080 117 | 3 015 178 |





FUSDAHL MATSENTER AS

ÅRSBERETNING 2019

Virksomhetens art og hvor den drives

Selskapets virksomhet var frem til 01.01. 2016 detaljhandel innenfor dagligvarebransjen, hvorefter virksomheten ble solgt. Selskapet ble drevet fra Teie-Færder kommune, og er etter salget flyttet til Tønsberg kommune.

Utvikling og stilling

Det er tilnærmet ingen virksomhet i 2019 og det foreligger ingen nære planer om annen virksomhet.

Selskapets økonomiske stilling er etter styrets mening tilfredsstillende.

Det er ikke spesielle forhold som krever omtale vedrørende selskapets utvikling og stilling utover hva som fremgår av årsregnskapet.

Fortsatt drift

Forutsetningen for fortsatt drift er til stede, selv om nåværende aktivitet er solgt. Årsregnskapet for 2019 er imidlertid satt opp under forutsetning om fortsatt drift.

Arbeidsmiljø

Selskapet har ingen ansatte, og det gis derfor ingen uttalelse om arbeidsmiljø.

Likestilling

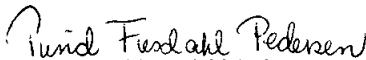
Selskapets ledelse foretar en løpende vurdering av behovet for likestillingstiltak. Frem til nå har ledelsen ikke funnet det nødvendig å gjennomføre særskilte tiltak, og har heller ikke funnet det påkrevd å planlegge iverksatt slike.

Ytre miljø

Selskapets virksomhet forurensar i liten grad /det ytre miljø.

Tønsberg, den 17.01. 2020

i styret


Turid Fusdahl Pedersen
Styreleder


Knut E. Virik Pedersen
Styremedlem


Britt Oddveig Fusdahl
Styremedlem


Walther Fusdahl
Styremedlem / daglig leder



Resultatregnskap

| | Note | 2019 | 2018 |
|--|------|----------------|----------------|
| RESULTATREGNSKAP | | | |
| DRIFTSINNTEKTER | | | |
| DRIFTSKOSTNADER | | | |
| Annen driftskostnad | 2 | 25 369 | 24 619 |
| SUM DRIFTSKOSTNADER | | 25 369 | 24 619 |
| DRIFTSRESULTAT | | -25 369 | -24 619 |
| FINANSINNTEKTER OG FINANSKOSTNADER: | | | |
| Annen renteinntekt | | 10 517 | 21 087 |
| Annen rentekostnad | | 1 823 | 1 827 |
| RESULTAT AV FINANSPOSTER | | 8 695 | 19 260 |
| ORDINÆRT RESULTAT FØR SKATTEKOSTNAD | | -16 674 | -5 359 |
| Skattekostnad på ordinært resultat | 5 | -3 754 | -67 905 |
| ORDINÆRT RESULTAT | | -12 920 | 62 546 |
| ÅRSRESULTAT | | -12 920 | 62 546 |
| OVERFØRINGER | | | |
| Foreslått utbytte | 7 | 0 | 536 000 |
| Overført annen egenkapital | 7 | -12 920 | -473 454 |
| SUM OVERFØRINGER | | -12 920 | 62 546 |



Balanse


| | Note | 2019 | 2018 |
|---|------|------------------|------------------|
| B A L A N S E | | | |
| EIENDELER | | | |
| ANLEGGSMIDLER | | | |
| FINANSIELLE ANLEGGSMIDLER | | | |
| Investeringer i aksjer og andeler | 3 | 517 817 | 550 065 |
| SUM FINANSIELLE ANLEGGSMIDLER | | 517 817 | 550 065 |
| SUM ANLEGGSMIDLER | | 517 817 | 550 065 |
| OMLØPSMIDLER | | | |
| BANKINNSKUDD, KONTANTER, OL. | | | |
| Bankinnskudd, kontanter og lignende | 4 | 1 562 300 | 2 465 113 |
| SUM BANKINNSKUDD, KONTANTER O.L. | | 1 562 300 | 2 465 113 |
| SUM OMLØPSMIDLER | | 1 562 300 | 2 465 113 |
| SUM EIENDELER | | 2 080 117 | 3 015 178 |





Balanse


| | Note | 2019 | 2018 |
|---|------|------------------|------------------|
| EGENKAPITAL OG GJELD | | | |
| EGENKAPITAL | | | |
| INNSKUTT EGENKAPITAL | | | |
| Aksjekapital (5360 aksjer å pål. 100) | 6,7 | 536 000 | 536 000 |
| SUM INNSKUTT EGENKAPITAL | | 536 000 | 536 000 |
| OPPTJENT EGENKAPITAL | | | |
| Annen egenkapital | 7 | 75 867 | 88 787 |
| SUM OPPTJENT EGENKAPITAL | | 75 867 | 88 787 |
| SUM EGENKAPITAL | | 611 867 | 624 787 |
| GJELD | | | |
| AVSETNING FOR FORPLIKTELSE | | | |
| Utsatt skatt | 5 | 1 173 255 | 1 466 795 |
| SUM AVSETNINGER FOR FORPLIKTELSE | | 1 173 255 | 1 466 795 |
| KORTSIKTIG GJELD | | | |
| Betalbar skatt | 5 | 289 786 | 382 387 |
| Utbytte | 7 | 0 | 536 000 |
| Annen kortsiktig gjeld | | 5 209 | 5 209 |
| SUM KORTSIKTIG GJELD | | 294 995 | 923 596 |
| SUM GJELD | | 1 468 250 | 2 390 391 |
| SUM EGENKAPITAL OG GJELD | | 2 080 117 | 3 015 178 |

Tønsberg, 17.01.2020
Styret for FUSDAHL MATSENTER A/S


Turid Fusdahl Pedersen
Styreleder


Walther Fusdahl
Styremedlem


Britt Oddveig Fusdahl
Styremedlem


Knut E. Virik Pedersen
Styremedlem

FUSDAHL MATSENTER A/S



FUSDAHL MATSENTER AS

NOTER TIL REGNSKAPET

Note 1 – Regnskapsprinsipper

Årsregnskapet er satt opp i samsvar med regnskapsloven bestemmelser, og utarbeidet etter norske regnskapsstandarder.

Prinsipper for inntektsføring

Alle inntekter fortløpende på leveringstidspunktet

Hovedregel for vurdering og klassifisering av eiendeler og gjeld

Eiendeler bestemt til varig eie eller bruk er klassifisert som anleggsmidler. Andre eiendeler er klassifisert som omløpsmidler. Fordringer som skal tilbakebetales innen et år er uansett klassifisert som omløpsmidler. Ved klassifisering av kortsiktig og langsiktig gjeld er analoge kriterier lagt til grunn.

Anleggsmidler vurderes til anskaffelseskost, men nedskrives til virkelig verdi når verdifallet forventes ikke å være forbigående. Anleggsmidler med begrenset økonomisk levetid avskrives planmessig. Langsiktig gjeld balanseføres til nominelt mottatt beløp på etableringstidspunktet.

Omløpsmidler vurderes til laveste av anskaffelseskost og virkelig verdi. Kortsiktig gjeld balanseføres til nominelt mottatt beløp på etableringstidspunktet.

Enkelte poster er vurdert etter andre regler, og redegjøres for nedenfor.

Varige driftsmidler

Varige driftsmidler avskrives over forventet økonomisk levetid. Avskrivningene er som hovedregel fordelt lineært over antatt økonomisk levetid.

Fordringer

Andre fordringer oppføres til pålydende etter fradrag for avsetning til forventet tap. Avsetning til tap gjøres på grunnlag av en individuell vurdering av de enkelte fordringene. I tillegg gjøres det for øvrige kundefordringer en uspesifisert avsetning for å dekke antatt tap.

Skatter

Skatter kostnadsføres når de påløper, det vil si at skattekostnaden er knyttet til det regnskapsmessige resultat før skatt.

Skattekostnaden består av betalbar skatt (skatt på årets skattepliktige inntekt) og endring i netto utsatt skatt / skattefordel. Utsatt skatt og utsatt skattefordel er presentert netto i balansen

Note 2 Annen driftskostnad

Revisor

Kostnadsført revisjonshonorar for 2019 utgjør kr 6 500 inklusive mva. Det er valgt fra valg av revisor fra og med året 2019.

Note 3 Finansielle anleggsmidler

Utgjør en ubetydelig andel i et aksjefond, Explorer Property Fund Investors – Baltic States AB (publ)

210 aksjer til kostpris 857 674

Nedskrevet for mindre verdi 2014 og 2016) - 134 520

Tilbakebetalt i 2016 til 2019 - 205 337

Balanseverdi 31.12. 2018 517 817

Net set value (NAV) 30.09. 2018 er oppgitt til EUR 443,19/share

Note 4 Bankinnskudd, kontanter – bundne midler

Herav utgjør bundne skattetrekk midler _____ 0



FUSDAHL MATSENER AS

Note 5 Skattekostnad

Betalbar skatt i årets skattekostnad fremkommer slik:

| | |
|---|------------------|
| Ordinært resultat før skattekostnad | - 16 174 |
| Endring midlertidige forskjeller | <u>1 333 881</u> |
| Grunnlag betalbar skatt | <u>1 317 707</u> |
| Betalbar skatt på årets resultat | <u>289 786</u> |
| Skyldig betalbar skatt i balansen | 289 786 |
| Endring utsatt skatt | <u>-293 540</u> |
| Årets skattekostnad/negativ skattekostnad | <u>- 3 754</u> |

| <u>Spesifikasjon avgrunnlag for utsatt skattefordel</u> | <u>2019</u> | <u>2018</u> | <u>Endring</u> |
|---|------------------|------------------|------------------|
| Forskjeller som utlignes: | | | |
| Anleggsmidler | -196 615 | - 244 742 | - 48 127 |
| Gevinst og tapskonto | 5 529 600 | 6 912 000 | 1 382 400 |
| Andre forskjeller | | 0 | 0 |
| Sum | 5 332 985 | 6 667 258 | 1 334 273 |
| Utsatt skatt | 1 173 255 | 1 466 795 | 293 540 |

Note 6 Antall aksjer, aksjeeiere m.v.

Selskapets aksjekapital er på kr 536 000 fordelt på 5360 aksjer å pålydende kr 100.

Selskapets aksjonær er:

| | Eierandel | |
|------------------|------------------|---------|
| Annekset 2 AS | 3350 aksjer | 62,50 % |
| Strix Holding AS | 2010 aksjer | 37,50 % |

Note 7 Endring i egenkapital

| | Aksje- kapital | Annen EK | Sum EK |
|-------------------------------|---------------------------|---------------------|-------------------|
| Egenkapital 31/12 – 2018 | 536 000 | 88 787 | 624 787 |
| Årets resultat – underskudd | | -12 920 | - 12 920 |
| Avsatt til utbytte | | 0 | 0 |
| Egenkapital 31/12-2019 | 536 000 | 75 867 | 611 867 |
