



## ÅRSREGNSKAPET FOR REGNSKAPSÅRET 2021 - GENERELL INFORMASJON

### Enheten

Organisasjonsnummer: 924 689 390  
Organisasjonsform: Aksjeselskap  
Foretaksnavn: BR BIRKELAND DRIFT AS  
Forretningsadresse: Alfabygget  
5392 STOREBØ

### Regnskapsår

Årsregnskapets periode: 01.01.2021 - 31.12.2021

### Konsern

Morselskap i konsern: Nei

### Regnskapsregler

Regler for små foretak benyttet: Ja  
Benyttet ved utarbeidelsen av årsregnskapet til selskapet: Regnskapslovens alminnelige regler

### Årsregnskapet fastsatt av kompetent organ

Bekreftet av representant for selskapet: Anita Phillips  
Dato for fastsettelse av årsregnskapet: 21.04.2022

### Grunnlag for avgivelse

År 2021: Årsregnskapet er elektronisk innlevert  
År 2020: Tall er hentet fra elektronisk innlevert årsregnskap fra 2021

*Det er ikke krav til at årsregnskapet m.v. som sendes til Regnskapsregisteret er undertegnet. Kontrollen på at dette er utført ligger hos revisor/enhetens øverste organ. Sikkerheten ivaretas ved at innsender har rolle/rettighet for innsending av årsregnskapet via Altinn, og ved at det bekreftes at årsregnskapet er fastsatt av kompetent organ.*

Brønnøysundregistrene, 29.06.2023



### Resultatregnskap

Beløp i: NOK	Note	2021	2020
<b>RESULTATREGNSKAP</b>			
<b>Inntekter</b>			
Salgsinntekt		6 246 665	3 582 398
<b>Sum inntekter</b>		<b>6 246 665</b>	<b>3 582 398</b>
<b>Kostnader</b>			
Lønnskostnad	3, 8	2 567 643	2 098 824
Annen driftskostnad	3	3 356 604	1 587 679
<b>Sum kostnader</b>		<b>5 924 247</b>	<b>3 686 503</b>
<b>Driftsresultat</b>		<b>322 418</b>	<b>-104 105</b>
<b>Finansinntekter og finanskostnader</b>			
Annen renteinntekt			33
Annen finansinntekt			5 000
<b>Sum finansinntekter</b>			<b>5 033</b>
Rentekostnad til foretak i samme konsern		24 369	16 890
Annen rentekostnad		288	70
<b>Sum finanskostnader</b>		<b>24 657</b>	<b>16 960</b>
<b>Netto finans</b>		<b>-24 657</b>	<b>-11 927</b>
<b>Ordinært resultat før skattekostnad</b>		<b>297 761</b>	<b>-116 032</b>
Skattekostnad på ordinært resultat	9	66 903	-26 627
<b>Ordinært resultat etter skattekostnad</b>		<b>230 858</b>	<b>-89 405</b>
<b>Årsresultat</b>	4	<b>230 858</b>	<b>-89 405</b>
<b>Årsresultat etter minoritetsinteresser</b>		<b>230 858</b>	<b>-89 405</b>
<b>Totalresultat</b>		<b>230 858</b>	<b>-89 405</b>
<b>Overføringer og disponeringer</b>			
Avsatt til annen egenkapital		230 858	
Overført fra annen egenkapital			-89 405



## Resultatregnskap

<b>Beløp i: NOK</b>	<b>Note</b>	<b>2021</b>	<b>2020</b>
Sum overføringer og disponeringer		230 858	-89 405



## Balanse

Beløp i: NOK	Note	2021	2020
<b>BALANSE - EIENDELER</b>			
<b>Anleggsmidler</b>			
<b>Immaterielle eiendeler</b>			
Utsatt skattefordel	9		26 627
<b>Sum immaterielle eiendeler</b>			<b>26 627</b>
<b>Finansielle anleggsmidler</b>			
Obligasjoner	8		
Andre langsiktige fordringer	8	196 060	175 367
<b>Sum finansielle anleggsmidler</b>		<b>196 060</b>	<b>175 367</b>
<b>Sum anleggsmidler</b>		<b>196 060</b>	<b>201 994</b>
<b>Omløpsmidler</b>			
<b>Varer</b>			
<b>Fordringer</b>			
Kundefordringer		1 393 736	903 151
Andre kortsiktige fordringer		21 617	221 874
Konsernfordringer	6, 6	1 216 769	1 352 296
<b>Sum fordringer</b>		<b>2 632 122</b>	<b>2 477 322</b>
<b>Bankinnskudd, kontanter og lignende</b>			
Bankinnskudd, kontanter o.l.	7	906 980	1 371 237
<b>Sum bankinnskudd, kontanter og lignende</b>		<b>906 980</b>	<b>1 371 237</b>
<b>Sum omløpsmidler</b>		<b>3 539 101</b>	<b>3 848 558</b>
<b>SUM EIENDELER</b>		<b>3 735 161</b>	<b>4 050 552</b>
<b>BALANSE - EGENKAPITAL OG GJELD</b>			
<b>Egenkapital</b>			
<b>Innskutt egenkapital</b>			
Aksjekapital	4, 5	500 000	500 000



## Balanse

<b>Beløp i: NOK</b>	<b>Note</b>	<b>2021</b>	<b>2020</b>
<b>Sum innskutt egenkapital</b>		<b>500 000</b>	<b>500 000</b>
<b>Opptjent egenkapital</b>			
Annen egenkapital	4	141 453	-89 405
<b>Sum opptjent egenkapital</b>		<b>141 453</b>	<b>-89 405</b>
<b>Sum egenkapital</b>	4	<b>641 453</b>	<b>410 595</b>
<b>Gjeld</b>			
<b>Langsiktig gjeld</b>			
Pensjonsforpliktelser	8		
Utsatt skatt	9	40 276	
<b>Sum avsetninger for forpliktelser</b>		<b>40 276</b>	
<b>Annen langsiktig gjeld</b>			
<b>Sum langsiktig gjeld</b>		<b>40 276</b>	<b>0</b>
<b>Kortsiktig gjeld</b>			
Leverandørgjeld	6	672 097	892 353
Skyldig offentlige avgifter		585 124	504 167
Kortsiktig konserngjeld	6	1 041 259	2 016 890
Annen kortsiktig gjeld		754 952	226 547
<b>Sum kortsiktig gjeld</b>		<b>3 053 432</b>	<b>3 639 957</b>
<b>Sum gjeld</b>		<b>3 093 708</b>	<b>3 639 957</b>
<b>SUM EGENKAPITAL OG GJELD</b>		<b>3 735 161</b>	<b>4 050 552</b>



## Brønnøysundregistrene

### ÅRSREGNSKAP FOR REGNSKAPSÅRET 2021 - GENERELL INFORMASJON

Journalnummer: 2022 433791

#### Enheten

Organisasjonsnummer: 924 689 390  
Organisasjonsform: Aksjeselskap  
Foretaksnavn: BR BIRKELAND DRIFT AS  
Forretningsadresse: Alfabygget  
5392 STOREBØ

#### Regnskapsår

Årsregnskapets periode: 01.01.2021 - 31.12.2021

#### Konsern

Morselskap i konsern: Nei

#### Regnskapsregler

Regler for små foretak benyttet: Ja  
Benyttet ved utarbeidelsen av  
årsregnskapet til selskapet: Regnskapslovens alminnelige regler

#### Årsregnskapet fastsatt av kompetent organ

Bekreftet av representant for selskapet: Anita Phillips  
Dato for fastsettelse av årsregnskapet: 21.04.2022

#### Grunnlag for avgivelse

År 2021: Årsregnskap er elektronisk innlevert.  
År 2020: Tall er hentet fra elektronisk innlevert årsregnskap fra 2021.

*Det er ikke krav til at årsregnskapet m.v. som sendes til Regnskapsregisteret er undertegnet. Kontrollen på at dette er utført ligger hos revisor/enhetens øverste organ. Sikkerheten ivaretas ved at innsender har rolle/rettighet for innsending av årsregnskapet via Altinn, og ved at det bekreftes at årsregnskapet er fastsatt av kompetent organ.*

Brønnøysundregistrene, 15.06.2022



Organisasjonsnr: 924 689 390  
BR BIRKELAND DRIFT AS

## RESULTATREGNSKAP

<b>Beløp i: NOK</b>	<b>Note</b>	<b>2021</b>	<b>2020</b>
<b>RESULTATREGNSKAP</b>			
<b>Inntekter</b>			
Salgsinntekt		6 246 665	3 582 398
<b>Sum inntekter</b>		<b>6 246 665</b>	<b>3 582 398</b>
<b>Kostnader</b>			
Lønnskostnad	3, 8	2 567 643	2 098 824
Annen driftskostnad	3	3 356 604	1 587 679
<b>Sum kostnader</b>		<b>5 924 247</b>	<b>3 686 503</b>
<b>Driftsresultat</b>		<b>322 418</b>	<b>-104 105</b>
<b>Finansinntekter og finanskostnader</b>			
Annen renteinntekt			33
Annen finansinntekt			5 000
<b>Sum finansinntekter</b>			<b>5 033</b>
Rentekostnad til foretak i samme konsern		24 369	16 890
Annen rentekostnad		288	70
<b>Sum finanskostnader</b>		<b>24 657</b>	<b>16 960</b>
<b>Netto finans</b>		<b>-24 657</b>	<b>-11 927</b>
<b>Ordinært resultat før skattekostnad</b>		<b>297 761</b>	<b>-116 032</b>
Skattekostnad på ordinært resultat	9	66 903	-26 627
<b>Ordinært resultat etter skattekostnad</b>		<b>230 858</b>	<b>-89 405</b>
<b>Årsresultat</b>	4	<b>230 858</b>	<b>-89 405</b>
<b>Årsresultat etter minoritetsinteresser</b>		<b>230 858</b>	<b>-89 405</b>
<b>Totalresultat</b>		<b>230 858</b>	<b>-89 405</b>
<b>Overføringer og disponeringer</b>			
Avsatt til annen egenkapital		230 858	
Overført fra annen egenkapital			-89 405
<b>Sum overføringer og disponeringer</b>		<b>230 858</b>	<b>-89 405</b>



Organisasjonsnr: 924 689 390  
BR BIRKELAND DRIFT AS

## BALANSE

Beløp i: NOK	Note	2021	2020
<b>BALANSE - EIENDELER</b>			
<b>Anleggsmidler</b>			
<b>Immaterielle eiendeler</b>			
Utsatt skattefordel	9		26 627
<b>Sum immaterielle eiendeler</b>			<b>26 627</b>
<b>Finansielle anleggsmidler</b>			
Obligasjoner	8		
Andre langsiktige fordringer	8	196 060	175 367
<b>Sum finansielle anleggsmidler</b>		<b>196 060</b>	<b>175 367</b>
<b>Sum anleggsmidler</b>		<b>196 060</b>	<b>201 994</b>
<b>Omløpsmidler</b>			
<b>Varer</b>			
<b>Fordringer</b>			
Kundefordringer		1 393 736	903 151
Andre kortsiktige fordringer		21 617	221 874
Konsernfordringer	6, 6	1 216 769	1 352 296
<b>Sum fordringer</b>		<b>2 632 122</b>	<b>2 477 322</b>
<b>Bankinnskudd, kontanter og lignende</b>			
Bankinnskudd, kontanter o. l.	7	906 980	1 371 237
<b>Sum bankinnskudd, kontanter og lignende</b>		<b>906 980</b>	<b>1 371 237</b>
<b>Sum omløpsmidler</b>		<b>3 539 101</b>	<b>3 848 558</b>
<b>SUM EIENDELER</b>		<b>3 735 161</b>	<b>4 050 552</b>
<b>BALANSE - EGENKAPITAL OG GJELD</b>			
<b>Egenkapital</b>			
<b>Innskutt egenkapital</b>			
Aksjekapital	4, 5	500 000	500 000
<b>Sum innskutt egenkapital</b>		<b>500 000</b>	<b>500 000</b>
<b>Opptjent egenkapital</b>			
Annen egenkapital	4	141 453	-89 405
<b>Sum opptjent egenkapital</b>		<b>141 453</b>	<b>-89 405</b>



<b>Sum egenkapital</b>	<b>4</b>	<b>641 453</b>	<b>410 595</b>
<b>Gjeld</b>			
<b>Langsiktig gjeld</b>			
Pensjonsforpliktelser	8		
Utsatt skatt	9	40 276	
<b>Sum avsetninger for forpliktelser</b>		<b>40 276</b>	
<b>Annen langsiktig gjeld</b>			
<b>Sum langsiktig gjeld</b>		<b>40 276</b>	<b>0</b>
<b>Kortsiktig gjeld</b>			
Leverandørgjeld	6	672 097	892 353
Skyldig offentlige avgifter		585 124	504 167
Kortsiktig konserngjeld	6	1 041 259	2 016 890
Annen kortsiktig gjeld		754 952	226 547
<b>Sum kortsiktig gjeld</b>		<b>3 053 432</b>	<b>3 639 957</b>
<b>Sum gjeld</b>		<b>3 093 708</b>	<b>3 639 957</b>
<b>SUM EGENKAPITAL OG GJELD</b>		<b>3 735 161</b>	<b>4 050 552</b>



Organisasjonsnr: 924 689 390  
BR BIRKELAND DRIFT AS

NOTEOPPLYSNINGER - SELSKAP - alle poster oppgitt i hele tall

Note

Antall aksjer og aksjeeiere

Note

2


Antall årsverk i regnskapsåret

Virksomheten har hatt følgende antall årsverk:  
3.00

Omløpsmidler                      Startdato      Sluttdato      Endring

Skattemessig fremf.undersk. Startdato      Sluttdato      Endring

Kortsiktig gjeld                      Startdato      Sluttdato      Endring



# Årsregnskap

2021

**Br. Birkeland Drift AS**

Organisasjonsnummer: 924 689 390 MVA



## Br. Birkeland Drift AS

### Resultatregnskap

	Note	2021	2020
Salgsinntekt		6 246 665	3 582 398
<b>Sum driftsinntekter</b>		<b>6 246 665</b>	<b>3 582 398</b>
Lønnskostnad	3, 8	2 567 643	2 098 824
Annen driftskostnad	3	3 356 604	1 587 679
<b>Sum driftskostnader</b>		<b>5 924 247</b>	<b>3 686 503</b>
<b>Driftsresultat</b>		<b>322 418</b>	<b>-104 105</b>
<b>FINANSINTEKTER OG FINANSKOSTNADER</b>			
Annen renteinntekt		0	33
Annen finansinntekt		0	5 000
Rentekostnad til foretak i samme konsern		-24 369	-16 890
Annen rentekostnad		-288	-70
<b>Resultat av finansposter</b>		<b>-24 657</b>	<b>-11 927</b>
<b>Ordinært resultat før skattekostnad</b>		<b>297 761</b>	<b>-116 032</b>
Skattekostnad på ordinært resultat	9	-66 903	26 627
<b>Årsresultat</b>	4	<b>230 858</b>	<b>-89 405</b>
<b>OVERFØRINGER</b>			
Avsatt til annen egenkapital		230 858	0
Overført fra annen egenkapital		0	89 405
<b>Sum overføringer</b>		<b>230 858</b>	<b>-89 405</b>



## Br. Birkeland Drift AS

### Balanse

Eiendeler	Note	2021	2020
<b>Anleggsmidler</b>			
<b>Immaterielle eiendeler</b>			
Utsatt skattefordel	9	0	26 627
<b>Sum immaterielle eiendeler</b>		<b>0</b>	<b>26 627</b>
<b>Varige driftsmidler</b>			
<b>Finansielle anleggsmidler</b>			
Andre langsiktige fordringer	8	196 060	175 367
<b>Sum finansielle anleggsmidler</b>		<b>196 060</b>	<b>175 367</b>
<b>Sum anleggsmidler</b>		<b>196 060</b>	<b>201 994</b>
<b>Omløpsmidler</b>			
<b>Fordringer</b>			
Kundefordringer		1 393 736	903 151
Kundefordringer konsern	6	1 216 769	1 352 296
Andre kortsiktige fordringer		21 617	221 874
<b>Sum fordringer</b>		<b>2 632 122</b>	<b>2 477 322</b>
Bankinnskudd, kontanter o.l.	7	906 980	1 371 237
<b>Sum omløpsmidler</b>		<b>3 539 101</b>	<b>3 848 558</b>
<b>Sum eiendeler</b>		<b>3 735 161</b>	<b>4 050 552</b>




## Br. Birkeland Drift AS

## Balanse

Egenkapital og gjeld	Note	2021	2020
<b>Egenkapital</b>			
<b>Innskutt egenkapital</b>			
Aksjekapital	4, 5	500 000	500 000
<b>Sum innskutt egenkapital</b>		<b>500 000</b>	<b>500 000</b>
<b>Opptjent egenkapital</b>			
Annen egenkapital	4	141 453	-89 405
<b>Sum opptjent egenkapital</b>		<b>141 453</b>	<b>-89 405</b>
<b>Sum egenkapital</b>	4	<b>641 453</b>	<b>410 595</b>
<b>Gjeld</b>			
Utsatt skatt	9	40 276	0
<b>Sum avsetning for forpliktelser</b>		<b>40 276</b>	<b>0</b>
<b>Kortsiktig gjeld</b>			
Leverandørgjeld	6	672 097	892 353
Skyldig offentlige avgifter		585 124	504 167
Konserngjeld	6	1 041 259	2 016 890
Annen kortsiktig gjeld		754 952	226 547
<b>Sum kortsiktig gjeld</b>		<b>3 053 432</b>	<b>3 639 957</b>
<b>Sum gjeld</b>		<b>3 093 708</b>	<b>3 639 957</b>
<b>Sum egenkapital og gjeld</b>		<b>3 735 161</b>	<b>4 050 552</b>

Storebø, 21.04.2022


Styret i Br. Birkeland Drift AS



Heige Arvid Møgster  
Styreleder



Arne Birkeland  
Styremedlem



Sivve Drønen  
Daglig leder



## Note 1 Regnskapsprinsipper

Årsregnskapet til Br. Birkeland Drift AS er satt opp i samsvar med regnskapslovens regler og er utarbeidet etter norske regnskapsstandarder og anbefalinger til god regnskapsskikk. Regnskapet er satt opp ihht. regnskapslovens regler for små foretak. De viktigste regnskapsprinsippene for selskapet er beskrevet nedenfor.

Selskapet er eid 50% eid av Br Birkeland AS og 50% Br Birkeland Farming AS. Selskapet er ført som tilknyttet selskap i eierselskapene og konsolidert i Austevoll Seafood konsern.

### Hovedregel for vurdering og klassifisering av eiendeler og gjeld

Eiendeler bestemt til varig eie eller bruk er klassifisert som anleggsmidler. Andre eiendeler er klassifisert som omløpsmidler. Fordringer som skal tilbakebetales innen ett år er klassifisert som omløpsmidler. Ved klassifisering av gjeld er analoge kriterier lagt til grunn med unntak av neste års avdrag på pantelån. Dette inngår i langsiktig gjeld.

Anleggsmidler vurderes til anskaffelseskost, men nedskrives til virkelig verdi når verdifallet ikke forventes å være forbigående. Anleggsmidler med begrenset økonomisk levetid avskrives planmessig. Langsiktig gjeld balanseføres til nominelt beløp på etableringstidspunktet.

Omløpsmidler vurderes til laveste av anskaffelseskost og virkelig verdi. Kortsiktig gjeld balanseføres til nominelt beløp på etableringstidspunktet.

Enkelte poster er i samsvar med regnskapsloven vurdert etter spesielle vurderingsregler. Det redegjøres nærmere for disse nedenfor.

### Fordringer

Kundefordringer og andre fordringer er oppført til pålydende i balansen. Dersom verdi er usikker avsettes det for forventet tap.

### Pensjoner

Ved regnskapsføring av pensjon som er ytelsesplan, kostnadsføres forpliktelsen over opptjeningstiden i henhold til planens opptjeningsformel. Allokeringmetode tilsvarer planens opptjeningsformel med mindre det vesentligste av opptjeningen skjer mot slutten av opptjeningsperioden. Lineær opptjening legges da til grunn.

Estimatavvik og virkningen av endrede forutsetninger amortiseres over forventet gjenværende opptjeningstid i den grad de overstiger 10 % av den største av pensjonsforpliktelsen og pensjonsmidlene (korridor). Virkningen av planendringer med tilbakevirkende kraft som ikke er betinget av fremtidig ansettelse, innregnes i resultatregnskapet umiddelbart. Planendringer med tilbakevirkende kraft som er betinget av fremtidig ansettelse, fordeles lineært over tiden frem til ytelsen ikke lenger er betinget av fremtidig ansettelse.

### Inntekter

Inntekt regnskapsføres når den er opptjent, altså når både risiko og kontroll i hovedsak er overført til kunden. Dette vil normalt være tilfellet når varen er levert til kunden. Inntektene regnskapsføres med verdien av vederlaget på transaksjonstidspunktet.

### Kostnader

Kostnader regnskapsføres som hovedregel i samme periode som tilhørende inntekt. I de tilfeller det ikke er en klar sammenheng mellom utgifter og inntekter, fastsettes fordelingen etter skjønnsmessige kriterier. Øvrige unntak fra sammenstillingsprinsippet er angitt der dette er aktuelt.

### Skatter

Skattekostnaden sammenstilles med regnskapsmessige resultat før skatt.

Skattekostnaden består av betalbar skatt (skatt på årets direkte skattepliktige inntekt) og endring i netto utsatt skatt. Utsatt skatt og utsatt skattefordel er presentert netto i balansen.



## Note 2 Nærstående parter

	Driftsinntekter		Driftskostnader	
	2021	2020	2021	2020
Nærstående	4 200 646	2 759 152	1 582 355	474 699
<b>Sum</b>	<b>4 200 646</b>	<b>2 759 152</b>	<b>1 582 355</b>	<b>474 699</b>

	Kundefordringer		Leverandørgjeld	
	2021	2020	2021	2020
Nærstående	1 923 339	1 686 240	-618 402	-111 229
<b>Sum</b>	<b>1 923 339</b>	<b>1 686 240</b>	<b>-618 402</b>	<b>-111 229</b>

	Andre kortsiktige fordringer		Annen langsiktige fordringer	
	2021	2020	2021	2020
Nærstående	1 041 259	2 016 890	0	0
<b>Sum</b>	<b>1 041 259</b>	<b>2 016 890</b>	<b>0</b>	<b>0</b>

## Note 3 Lønnskostnader og ytelser, godtgjørelser til daglig leder, styret og revisor

Lønnskostnader	2021	2020
Lønninger	1 868 710	1 525 241
Arbeidsgiveravgift	355 532	263 308
Pensjonskostnader	326 561	308 840
Andre ytelser	16 841	1 435
<b>Sum</b>	<b>2 567 643</b>	<b>2 098 824</b>

Selskapet har i 2021 sysselsatt 3 årsverk.

### Pensjonsforpliktelser

Selskapet er pliktig til å ha tjenstepensjonsordning etter lov om obligatorisk tjenstepensjon. Selskapets pensjonsordninger tilfredsstiller kravene i denne lov.

Ytelser til ledende personer	Daglig leder	Styret
Lønn	130 275	0
Pensjonskostnader	980	0
Annen godtgjørelse	366	0
<b>Sum</b>	<b>131 621</b>	<b>0</b>

Daglig leder har fått lønn kun i januar 2021 fra selskapet. Daglig ledelse utføres etter dette fra konsernspiss Br. Birkeland AS..

### Revisor

Kostnadsført revisjonshonorar for 2021 utgjør kr 60 000.



## Note 4 Egenkapital

	Aksjekapital	Overkurs	Annen Innskutt egenkapital	Annen egenkapital	Sum egenkapital
Pr. 31.12.2020	500 000	0	0	-89 405	410 595
Årets resultat				230 858	230 858
Pr 31.12.2021	500 000	0	0	141 453	641 453

## Note 5 Aksjonærer

Aksjekapitalen i Br. Birkeland Drift AS pr. 31.12 består av:

	Antall	Pålydende	Bokført
Ordinære aksjer	5 000	100,0	500 000
Sum	5 000		500 000

Eierstruktur

De største aksjonærene i % pr. 31.12 var:

	Ordinære	Eierandel	Stemmeandel
Br Birkeland AS	2 500	50,0	50,0
Br Birkeland Farming AS	2 500	50,0	50,0
Totalt antall aksjer	5 000	100,0	100,0

## Note 6 Mellomværende med selskap i samme konsern

	2021	2020
<b>Fordringer</b>		
Kundefordringer konsern	1 216 769	1 352 296
Sum	1 216 769	1 352 296
<b>Gjeld</b>		
Leverandørgjeld konsern	-639 552	-539 118
Annen kortsiktig gjeld til Br Birkeland AS	-1 041 259	-2 016 890
Sum	-1 680 811	-2 556 008

## Note 7 Bankinnskudd

	2021	2020
Bundne bankinnskudd	100 045	142 108

Bundne bankinnskudd dekker skyldig skattetrekk pr 31.12.



## Note 8 Pensjonsforpliktelse

Selskapet har pensjonsordninger som omfatter 2 personer. Ordningene gir rett til definerte fremtidige ytelser. Disse er i hovedsak avhengig av antall opptjeningsår, lønnsnivå ved oppnådd pensjonsalder og størrelsen på ytelsene fra folketrygden. Forpliktelsene er dekket gjennom et forsikringsselskap.

Selskapets pensjonsordning tilfredsstiller kravene i lov om obligatorisk tjenestepensjon.

	2021	2020
Selskapet har kollektiv ytelsesbasert pensjonsforsikring for 1 aktiv ansatt.		
<b>Netto pensjonskostnad</b>		
Nåverdier av pensjoner opptjent i perioden	97 294	104 088
Netto rentekostnad av pensjonsforpliktelsen	121 523	143 608
Forventet avkastning på pensjonsmidler	-173 165	-306 102
Resultatføring estimatavvik	49 281	21 636
Administrasjonskostnader	160 990	153 190
Periodens arbeidsgiveravgift	29 136	13 364
<b>Netto pensjonskostnad</b>	<b>285 059</b>	<b>129 784</b>

Regnskapsførte beløp fremkommer som følger:

	2021	2020
<b>Beregnete pensjonsforpliktelser:</b>		
Påløpt pensjonsforpliktelse	7 693 780	7 334 348
Virkelig verdi pensjonsmidler	-6 730 363	-6 448 753
Periodisert arbeidsgiveravgift	135 842	124 869
Ikke resultatført virkning av estimatavvik	-1 295 318	-1 185 831
<b>Netto balanseførte pensjonsforpliktelser pr. 31.12.</b>	<b>-196 059</b>	<b>-175 367</b>

<b>Økonomiske forutsetninger</b>	<b>2021</b>	<b>2020</b>
Diskonteringsrente	1,90 %	1,70 %
Forventet avkastning på pensjonsmidler	3,10 %	2,70 %
Lønnsregulering	2,75 %	2,25 %
Inflasjon	1,75 %	1,50 %
Forventet årlig regulering av grunnbeløp	2,50 %	2,00 %
Forventet årlig pensjonsregulering	2,50 %	2,00 %
Arbeidsgiveravgift sats	14,1 %	14,1 %

Som aktuarmessige forutsetninger for demografiske faktorer og avgang er lagt til grunn vanlig benyttede forutsetninger innen forsikring.



## Note 9 Skatt

<b>Årets skattekostnad</b>	<b>2021</b>	<b>2020</b>
Resultatført skatt på ordinært resultat:		
Betalbar skatt	0	0
Endring i utsatt skatt	66 903	-26 627
<b>Skattekostnad ordinært resultat</b>	<b>66 903</b>	<b>-26 627</b>

Skattepliktig inntekt:		
Ordinært resultat før skatt	297 761	-116 032
Permanente forskjeller	6 342	-5 000
Endring i midlertidige forskjeller	-20 693	-175 367
Anvendelse av fremførbart underskudd	-283 410	0
<b>Skattepliktig inntekt</b>	<b>0</b>	<b>-296 399</b>

Betalbar skatt i balansen:		
Betalbar skatt på årets resultat		0
<b>Sum betalbar skatt i balansen</b>		<b>0</b>

Beregning av effektiv skattesats		
Resultat før skatt	297 761	-116 032
Beregnet skatt av resultat før skatt	65 507	-25 527
Skatteeffekt av permanente forskjeller	1 395	-1 100
<b>Sum</b>	<b>66 903</b>	<b>-26 627</b>
Effektiv skattesats	22,5 %	22,9 %

Skatteeffekten av midlertidige forskjeller og underskudd til fremføring som har gitt opphav til utsatt skatt og utsatte skattefordeler, spesifisert på typer av midlertidige forskjeller

	<b>2021</b>	<b>2020</b>	<b>Endring</b>
Pensjonspremie/- forpliktelse	196 060	175 367	-20 693
<b>Sum</b>	<b>196 060</b>	<b>175 367</b>	<b>-20 693</b>
Akkumulert fremførbart underskudd	-12 989	-296 399	-283 410
<b>Grunnlag for utsatt skatt / skattefordel</b>	<b>183 071</b>	<b>-121 032</b>	<b>-304 103</b>
<b>Utsatt skatt / skattefordel (22 %)</b>	<b>40 276</b>	<b>-26 627</b>	<b>-66 903</b>



Til generalforsamlingen i Br Birkeland Drift AS

## Uavhengig revisors beretning

### Konklusjon

Vi har revidert årsregnskapet til Br Birkeland Drift AS som består av balanse per 31. desember 2021, resultatregnskap for regnskapsåret avsluttet per denne datoen og noter til årsregnskapet, herunder et sammendrag av viktige regnskapsprinsipper.

Etter vår mening

- oppfyller årsregnskapet gjeldende lovkrav, og
- gir årsregnskapet et rettviseende bilde av selskapets finansielle stilling per 31. desember 2021, og av dets resultater for regnskapsåret avsluttet per denne datoen i samsvar med regnskapslovens regler og god regnskapsskikk i Norge.

### Grunnlag for konklusjonen

Vi har gjennomført revisjonen i samsvar med de internasjonale revisjonsstandardene International Standards on Auditing (ISA-ene). Våre oppgaver og plikter i henhold til disse standardene er beskrevet nedenfor under *Revisors oppgaver og plikter ved revisjonen av årsregnskapet*. Vi er uavhengige av selskapet slik det kreves i lov, forskrift og International Code of Ethics for Professional Accountants (inkludert internasjonale uavhengighetsstandarder) utstedt av the International Ethics Standards Board for Accountants (IESBA-reglene), og vi har overholdt våre øvrige etiske forpliktelser i samsvar med disse kravene. Innhentet revisjonsbevis er etter vår vurdering tilstrekkelig og hensiktsmessig som grunnlag for vår konklusjon.

### Styrets og daglig leders ansvar for årsregnskapet

Styret og daglig leder (ledelsen) er ansvarlige for å utarbeide årsregnskapet og for at det gir et rettviseende bilde i samsvar med regnskapslovens regler og god regnskapsskikk i Norge. Ledelsen er også ansvarlig for slik internkontroll som den finner nødvendig for å kunne utarbeide et årsregnskap som ikke inneholder vesentlig feilinformasjon, verken som følge av misligheter eller utilsiktede feil.

Ved utarbeidelsen av årsregnskapet må ledelsen ta standpunkt til selskapets evne til fortsatt drift og opplyse om forhold av betydning for fortsatt drift. Forutsetningen om fortsatt drift skal legges til grunn for årsregnskapet så lenge det ikke er sannsynlig at virksomheten vil bli avvirket.


### Revisors oppgaver og plikter ved revisjonen av årsregnskapet

Vårt mål er å oppnå betryggende sikkerhet for at årsregnskapet som helhet ikke inneholder vesentlig feilinformasjon, verken som følge av misligheter eller utilsiktede feil, og å avgi en revisjonsberetning som inneholder vår konklusjon. Betryggende sikkerhet er en høy grad av sikkerhet, men ingen garanti for at en revisjon utført i samsvar med ISA-ene, alltid vil avdekke vesentlig feilinformasjon som eksisterer. Feilinformasjon kan oppstå som følge av misligheter eller utilsiktede feil. Feilinformasjon blir vurdert som vesentlig dersom den enkeltvis eller samlet med rimelighet kan forventes å påvirke økonomiske beslutninger som brukerne foretar basert på årsregnskapet.

For videre beskrivelse av revisors oppgaver og plikter vises det til:  
<https://revisorforeningen.no/revisjonsberetninger>

Bergen, 21. april 2022

**PricewaterhouseCoopers AS**

  
**Ole Martin Waage**  
Statsautorisert revisor

PricewaterhouseCoopers AS, Sandviksbodene 2A, Postboks 3984 - Sandviken, NO-5835 Bergen

T: 02316, org. no.: 987 009 713 MVA, [www.pwc.no](http://www.pwc.no)

Statsautoriserte revisorer, medlemmer av Den norske Revisorforening og autorisert regnskapsførerselskap