



ÅRSREGNSKAPET FOR REGNSKAPSÅRET 2022 - GENERELL INFORMASJON

Enheten

| | |
|----------------------|-----------------------------------|
| Organisasjonsnummer: | 923 744 304 |
| Organisasjonsform: | Aksjeselskap |
| Foretaksnavn: | T HAUKÅS HOLDING AS |
| Forretningsadresse: | Eidemsbakken 1 6440 ELNESVÅGEN |

Regnskapsår

| | |
|-------------------------|-------------------------|
| Årsregnskapets periode: | 01.01.2022 - 31.12.2022 |
|-------------------------|-------------------------|

Konsern

| | |
|---------------------------|-----|
| Morselskap i konsern: | Ja |
| Konsernregnskap lagt ved: | Nei |

Regnskapsregler

| | |
|--|------------------------------------|
| Regler for små foretak benyttet: | Ja |
| Benyttet ved utarbeidelsen av årsregnskapet til selskapet: | Regnskapslovens alminnelige regler |

Årsregnskapet fastsatt av kompetent organ

| | |
|--|----------------|
| Bekreftet av representant for selskapet: | Torgeir Haukås |
| Dato for fastsettelse av årsregnskapet: | 29.03.2023 |

Grunnlag for avgivelse

År 2022: Årsregnskapet er elektronisk innlevert
År 2021: Tall er hentet fra elektronisk innlevert årsregnskap fra 2022

Det er ikke krav til at årsregnskapet m.v. som sendes til Regnskapsregisteret er undertegnet. Kontrollen på at dette er utført ligger hos revisor/enhetens øverste organ. Sikkerheten ivaretas ved at innsender har rolle/rettighet for innsending av årsregnskapet via Altinn, og ved at det bekreftes at årsregnskapet er fastsatt av kompetent organ.

Brønnøysundregistrene, 01.08.2024



Resultatregnskap

| Beløp i: NOK | Note | 2022 | 2021 |
|--|------|------------------|------------------|
| RESULTATREGNSKAP | | | |
| Kostnader | | | |
| Lønnskostnad | 5 | | |
| Annen driftskostnad | | 24 629 | 30 583 |
| Sum kostnader | | 24 629 | 30 583 |
| Driftsresultat | | -24 629 | -30 583 |
| Finansinntekter og finanskostnader | | | |
| Inntekt på investering i datterselskap | | 96 509 | 270 118 |
| Inntekt på investering i annet foretak i samme konsern | | 1 400 000 | 1 800 000 |
| Annen renteinntekt | | 1 232 | 51 |
| Sum finansinntekter | | 1 497 741 | 2 070 169 |
| Annen rentekostnad | | 73 111 | 64 284 |
| Sum finanskostnader | | 73 111 | 64 284 |
| Netto finans | | 1 424 630 | 2 005 885 |
| Ordinært resultat før skattekostnad | | 1 400 001 | 1 975 302 |
| Skattekostnad på resultat | 1 | | 29 255 |
| Ordinært resultat etter skattekostnad | | 1 400 001 | 1 946 047 |
| Årsresultat | | 1 400 001 | 1 946 047 |
| Årsresultat etter minoritetsinteresser | | 1 400 001 | 1 946 047 |
| Totalresultat | | 1 400 001 | 1 946 047 |
| Overføringer og disponeringer | | | |
| Ordinært utbytte | | 1 200 000 | 1 800 000 |
| Avsatt til annen egenkapital | | 200 001 | 146 047 |
| Sum overføringer og disponeringer | | 1 400 001 | 1 946 047 |



Balanse

| Beløp i: NOK | Note | 2022 | 2021 |
|--|------|------------------|------------------|
| BALANSE - EIENDELER | | | |
| Anleggsmidler | | | |
| Immaterielle eiendeler | | | |
| Utsatt skattefordel | 1 | | |
| Varige driftsmidler | | | |
| Sum varige driftsmidler | 4 | | |
| Finansielle anleggsmidler | | | |
| Investering i datterselskap | 2 | 3 985 000 | 3 985 000 |
| Investering i annet foretak i samme konsern | 2 | | |
| Investeringer i tilknyttet selskap | 2 | 1 550 000 | 1 550 000 |
| Sum finansielle anleggsmidler | | 5 535 000 | 5 535 000 |
| Sum anleggsmidler | | 5 535 000 | 5 535 000 |
| Omløpsmidler | | | |
| Varer | | | |
| Fordringer | | | |
| Konsernfordringer | | 1 496 509 | 2 073 687 |
| Sum fordringer | | 1 496 509 | 2 073 687 |
| Investeringer | | | |
| Aksjer og andeler i foretak i samme konsern | 2 | | |
| Bankinnskudd, kontanter og lignende | | | |
| Bankinnskudd, kontanter o.l. | | 503 116 | 482 811 |
| Sum bankinnskudd, kontanter og lignende | | 503 116 | 482 811 |
| Sum omløpsmidler | | 1 999 625 | 2 556 498 |
| SUM EIENDELER | | 7 534 625 | 8 091 498 |

BALANSE - EGENKAPITAL OG GJELD



Balanse

| Beløp i: NOK | Note | 2022 | 2021 |
|-----------------------------------|------|------------------|------------------|
| Egenkapital | | | |
| Innskutt egenkapital | | | |
| Aksjekapital | 3 | 150 000 | 150 000 |
| Overkurs | 3 | 400 000 | 400 000 |
| Sum innskutt egenkapital | | 550 000 | 550 000 |
| Opptjent egenkapital | | | |
| Annen egenkapital | 3 | 4 358 234 | 4 158 233 |
| Udekket tap | 3 | | |
| Sum opptjent egenkapital | | 4 358 234 | 4 158 233 |
| Sum egenkapital | | 4 908 234 | 4 708 233 |
| Gjeld | | | |
| Langsiktig gjeld | | | |
| Utsatt skatt | 1 | | |
| Annen langsiktig gjeld | | | |
| Gjeld til kredittinstitusjoner | 4 | 1 426 392 | 1 575 107 |
| Sum annen langsiktig gjeld | | 1 426 392 | 1 575 107 |
| Sum langsiktig gjeld | | 1 426 392 | 1 575 107 |
| Kortsiktig gjeld | | | |
| Leverandørgjeld | | | 2 588 |
| Betalbar skatt | 1 | | |
| Utbytte | | 1 200 000 | 600 000 |
| Annen kortsiktig gjeld | | | 1 205 570 |
| Sum kortsiktig gjeld | | 1 200 000 | 1 808 158 |
| Sum gjeld | | 2 626 392 | 3 383 265 |
| SUM EGENKAPITAL OG GJELD | | 7 534 625 | 8 091 498 |
| POSTER UTENOM BALANSEN | | | |
| Garantistillelser | 4 | | |
| Pantstillelser | 4 | | |



Brønnøysundregistrene

ÅRSREGNSKAP FOR REGNSKAPSÅRET 2022 - GENERELL INFORMASJON

Journalnummer: 2023 493014

Enheten

Organisasjonsnummer: 923 744 304
Organisasjonsform: Aksjeselskap
Foretaksnavn: T HAUKÅS HOLDING AS
Forretningsadresse: Eidemsbakken 1
6440 ELNESVÅGEN

Regnskapsår

Årsregnskapets periode: 01.01.2022 - 31.12.2022

Konsern

Morselskap i konsern: Ja
Konsernregnskap lagt ved: Nei

Regnskapsregler

Regler for små foretak benyttet: Ja
Benyttet ved utarbeidelsen av
årsregnskapet til selskapet: Regnskapslovens alminnelige regler

Årsregnskapet fastsatt av kompetent organ

Bekreftet av representant for selskapet: Torgeir Haukås
Dato for fastsettelse av årsregnskapet: 29.03.2023

Revisjon

Årsregnskapet er utarbeidet av ekstern
autorisert regnskapsfører: Ja
Ekstern autorisert regnskapsfører har i
løpet av regnskapsåret bistått ved den
løpende regnskapsføringen eller utført
andre tjenester for selskapet enn å
utarbeide årsregnskapet: Ja

Grunnlag for avgivelse

År 2022: Årsregnskap er elektronisk innlevert.
År 2021: Tall er hentet fra elektronisk innlevert årsregnskap fra 2022.

Det er ikke krav til at årsregnskapet m.v. som sendes til Regnskapsregisteret er undertegnet. Kontrollen på at dette er utført ligger hos revisor/enhetens øverste organ. Sikkerheten ivaretas ved at innsender har rolle/rettighet for innsending av årsregnskapet via Altinn, og ved at det bekreftes at årsregnskapet er fastsatt av kompetent organ.

Brønnøysundregistrene, 22.06.2023

Brønnøysundregistrene
Postadresse: Postboks 900, 8910 Brønnøysund
Telefon: 75 00 75 00
E-post: firmapost@brreg.no Internett: www.brreg.no
Organisasjonsnummer: 974 760 673



Organisasjonsnr: 923 744 304
T HAUKÅS HOLDING AS

RESULTATREGNSKAP

| Beløp i: NOK | Note | 2022 | 2021 |
|--|-------------|------------------|------------------|
| RESULTATREGNSKAP | | | |
| Kostnader | | | |
| Lønnskostnad | 5 | | |
| Annen driftskostnad | | 24 629 | 30 583 |
| Sum kostnader | | 24 629 | 30 583 |
| Driftsresultat | | -24 629 | -30 583 |
| Finansinntekter og finanskostnader | | | |
| Inntekt på investering i datterselskap | | 96 509 | 270 118 |
| Inntekt på investering i annet foretak i samme konsern | | 1 400 000 | 1 800 000 |
| Annen renteinntekt | | 1 232 | 51 |
| Sum finansinntekter | | 1 497 741 | 2 070 169 |
| Annen rentekostnad | | 73 111 | 64 284 |
| Sum finanskostnader | | 73 111 | 64 284 |
| Netto finans | | 1 424 630 | 2 005 885 |
| Ordinært resultat før skattekostnad | | 1 400 001 | 1 975 302 |
| Skattekostnad på resultat | 1 | | 29 255 |
| Ordinært resultat etter skattekostnad | | 1 400 001 | 1 946 047 |
| Årsresultat | | 1 400 001 | 1 946 047 |
| Årsresultat etter minoritetsinteresser | | 1 400 001 | 1 946 047 |
| Totalresultat | | 1 400 001 | 1 946 047 |
| Overføringer og disponeringer | | | |
| Ordinært utbytte | | 1 200 000 | 1 800 000 |
| Avsatt til annen egenkapital | | 200 001 | 146 047 |
| Sum overføringer og disponeringer | | 1 400 001 | 1 946 047 |



Organisasjonsnr: 923 744 304
T HAUKÅS HOLDING AS

BALANSE

| Beløp i: NOK | Note | 2022 | 2021 |
|---|------|------------------|------------------|
| BALANSE - EIENDELER | | | |
| Anleggsmidler | | | |
| Immaterielle eiendeler | | | |
| Utsatt skattefordel | 1 | | |
| Varige driftsmidler | | | |
| Sum varige driftsmidler | 4 | | |
| Finansielle anleggsmidler | | | |
| Investering i datterselskap | 2 | 3 985 000 | 3 985 000 |
| Investering i annet foretak i samme konsern | 2 | | |
| Investeringer i tilknyttet selskap | 2 | 1 550 000 | 1 550 000 |
| Sum finansielle anleggsmidler | | 5 535 000 | 5 535 000 |
| Sum anleggsmidler | | 5 535 000 | 5 535 000 |
| Omløpsmidler | | | |
| Varer | | | |
| Fordringer | | | |
| Konsernfordringer | | 1 496 509 | 2 073 687 |
| Sum fordringer | | 1 496 509 | 2 073 687 |
| Investeringer | | | |
| Aksjer og andeler i foretak i samme konsern | 2 | | |
| Bankinnskudd, kontanter og lignende | | | |
| Bankinnskudd, kontanter o. l. | | 503 116 | 482 811 |
| Sum bankinnskudd, kontanter og lignende | | 503 116 | 482 811 |
| Sum omløpsmidler | | 1 999 625 | 2 556 498 |
| SUM EIENDELER | | 7 534 625 | 8 091 498 |
| BALANSE - EGENKAPITAL OG GJELD | | | |
| Egenkapital | | | |
| Innskutt egenkapital | | | |
| Aksjekapital | 3 | 150 000 | 150 000 |
| Overkurs | 3 | 400 000 | 400 000 |



| | | | |
|-----------------------------------|---|------------------|------------------|
| Sum innskutt egenkapital | | 550 000 | 550 000 |
| Opptjent egenkapital | | | |
| Annen egenkapital | 3 | 4 358 234 | 4 158 233 |
| Udekket tap | 3 | | |
| Sum opptjent egenkapital | | 4 358 234 | 4 158 233 |
| Sum egenkapital | | 4 908 234 | 4 708 233 |
| Gjeld | | | |
| Langsiktig gjeld | | | |
| Utsatt skatt | 1 | | |
| Annen langsiktig gjeld | | | |
| Gjeld til | | | |
| kredittinstitusjoner | 4 | 1 426 392 | 1 575 107 |
| Sum annen langsiktig gjeld | | 1 426 392 | 1 575 107 |
| Sum langsiktig gjeld | | 1 426 392 | 1 575 107 |
| Kortsiktig gjeld | | | |
| Leverandørgjeld | | | 2 588 |
| Betalbar skatt | 1 | | |
| Utbytte | | 1 200 000 | 600 000 |
| Annen kortsiktig gjeld | | | 1 205 570 |
| Sum kortsiktig gjeld | | 1 200 000 | 1 808 158 |
| Sum gjeld | | 2 626 392 | 3 383 265 |
| SUM EGENKAPITAL OG GJELD | | 7 534 625 | 8 091 498 |
| POSTER UTENOM BALANSEN | | | |
| Garantistillelser | 4 | | |
| Pantstillelser | 4 | | |



Organisasjonsnr: 923 744 304
T HAUKÅS HOLDING AS

NOTEOPPLYSNINGER - SELSKAP - alle poster oppgitt i hele tall

Note

Antall årsverk i regnskapsåret
0.00

| <u>Sum</u> | <u>Beløp</u> |
|------------|--------------|
|------------|--------------|

| | | |
|---------------------------------|----------------------------|----------------------------|
| <u>Balanseført verdi 31.12.</u> | <u>Varige driftsmidler</u> | <u>Immaterielle eiend.</u> |
|---------------------------------|----------------------------|----------------------------|

Konsernregnskap

Morselskapet sitt navn

Forretningskontor for morselskapet

Begrunnelse for at datterselskap er utelatt fra konsolideringen

| | | |
|--|--------------|------------------|
| <u>Samlet beløp - tilknyttet selskap</u> | <u>Årets</u> | <u>Fjorårets</u> |
|--|--------------|------------------|

| | | |
|---|--------------|------------------|
| <u>Samlet beløp - foretak i samme konsern</u> | <u>Årets</u> | <u>Fjorårets</u> |
|---|--------------|------------------|

| | | |
|---|--------------|------------------|
| <u>Samlet beløp - foretak i samme konsern</u> | <u>Årets</u> | <u>Fjorårets</u> |
|---|--------------|------------------|

| | | |
|---|--------------|------------------|
| <u>Samlet beløp - felles kontrollert virksomhet</u> | <u>Årets</u> | <u>Fjorårets</u> |
|---|--------------|------------------|

| | |
|----------------------|--------------|
| <u>Pantstillelse</u> | <u>Beløp</u> |
|----------------------|--------------|

| | | | |
|----------------------------------|---------------|------------------|-------------------------|
| <u>Beholdning av egne aksjer</u> | <u>Antall</u> | <u>Pålydende</u> | <u>Andel av aksjek.</u> |
|----------------------------------|---------------|------------------|-------------------------|



Til generalforsamlingen i **T Haukås Holding AS**

ODD IVAR THUE
Statsautorisert revisor
Oppdragsansvarlig revisor

Medlem av
Den norske Revisorforening

Uavhengig revisors beretning

Uttalelse om revisjonen av årsregnskapet

Konklusjon

Vi har revidert årsregnskapet for **T Haukås Holding AS** som viser et overskudd på kr 1 400 001. Årsregnskapet består av balanse per 31. desember 2022, resultatregnskap for regnskapsåret avsluttet per denne datoen og noter til årsregnskapet, herunder et sammendrag av viktige regnskapsprinsipper.

Etter vår mening

- oppfyller årsregnskapet gjeldende lovkrav, og
- gir årsregnskapet et rettviseende bilde av selskapets finansielle stilling pr 31. desember 2022 og av dets resultat for regnskapsåret avsluttet per denne datoen i samsvar med regnskapslovens regler og god regnskapsskikk i Norge

Grunnlag for konklusjonen

Vi har gjennomført revisjonen i samsvar med International Standards on Auditing (ISA-ene). Våre oppgaver og plikter i henhold til disse standardene er beskrevet nedenfor under Revisors oppgaver og plikter ved revisjonen av årsregnskapet. Vi er uavhengige av selskapet i samsvar med kravene i relevante lover og forskrifter i Norge og International Code of Ethics for Professional Accountants (inkludert internasjonale uavhengighetsstandarder) utstedt av International Ethics Standards Board for Accountants (IESBA-reglene), og vi har overholdt våre øvrige etiske forpliktelser i samsvar med disse kravene. Innhentet revisjonsbevis er etter vår vurdering tilstrekkelig og hensiktsmessig som grunnlag for vår konklusjon.

Ledelsens ansvar for årsregnskapet

Styret og daglig leder (ledelsen) er ansvarlig for å utarbeide årsregnskapet og for at det gir et rettviseende bilde i samsvar med regnskapslovens regler og god regnskapsskikk i Norge. Ledelsen er også ansvarlig for slik intern kontroll som den finner nødvendig for å kunne utarbeide et årsregnskap som ikke inneholder vesentlig feilinformasjon, verken som følge av misligheter eller utilsiktede feil.

Ved utarbeidelsen av årsregnskapet må ledelsen ta standpunkt til selskapets evne til fortsatt drift og opplyse om forhold av betydning for fortsatt drift. Forutsetningen om fortsatt drift skal legges til grunn for årsregnskapet så lenge det ikke er sannsynlig at virksomheten vil bli avvirket.



Revisors oppgaver og plikter ved revisjonen av årsregnskapet

Vårt mål er å oppnå betryggende sikkerhet for at årsregnskapet som helhet ikke inneholder vesentlig feilinformasjon, verken som følge av misligheter eller utilsiktede feil, og å avgi en revisjonsberetning som inneholder vår konklusjon. Betryggende sikkerhet er en høy grad av sikkerhet, men ingen garanti for at en revisjon utført i samsvar med ISA-ene, alltid vil avdekke vesentlig feilinformasjon. Feilinformasjon kan oppstå som følge av misligheter eller utilsiktede feil. Feilinformasjon er å anse som vesentlig dersom den enkeltvis eller samlet med rimelighet kan forventes å påvirke økonomiske beslutninger som brukerne foretar på grunnlag av årsregnskapet.

For videre beskrivelse av revisors oppgaver og plikter vises det til: <https://revisorforeningen.no/revisjonsberetninger>

Molde 29. mars 2023
Romsdal Revisjon AS

Odd Ivar Thue

Odd Ivar Thue
Statsautorisert revisor



BankID Signing
Torgeir Haukås
2023-03-28


BankID Signing
Maria Rødal Haukås
2023-03-28

Årsregnskap 2022

T Haukås Holding AS

Accountor Elnesvågen | Data & Regnskap AS




 BankID Signing
Torgeir Haukås
2023-03-28 BankID Signing
Maria Rødal Haukås
2023-03-28

| T Haukås Holding AS | | | |
|--|-------------|------------------|------------------|
| Resultatregnskap | | | |
| Driftsinntekter og driftskostnader | Note | 2022 | 2021 |
| Annen driftskostnad | | 24 629 | 30 583 |
| Sum driftskostnader | | 24 629 | 30 583 |
| Driftsresultat | | -24 629 | -30 583 |
| Finansinntekter og finanskostnader | | | |
| Inntekt på investering i datterselskap | | 96 509 | 270 118 |
| Inntekt på investering i annet foretak i samme konsern | | 1 400 000 | 1 800 000 |
| Annen renteinntekt | | 1 232 | 51 |
| Annen rentekostnad | | 73 111 | 64 284 |
| Resultat av finansposter | | 1 424 630 | 2 005 885 |
| Resultat før skattekostnad | | 1 400 001 | 1 975 302 |
| Skattekostnad på resultat | 1 | 0 | 29 255 |
| Resultat | | 1 400 001 | 1 946 047 |
| Årsresultat | | 1 400 001 | 1 946 047 |
| Overføringer | | | |
| Avsatt til utbytte | | 1 200 000 | 600 000 |
| Tilleggsutbytte | | 0 | 1 200 000 |
| Avsatt til annen egenkapital | | 200 001 | 146 047 |
| Sum overføringer | | 1 400 001 | 1 946 047 |

Org.nr 923 744 304


Side 1

 BankID Signing
Torgeir Haukås
2023-03-28 BankID Signing
Maria Rødal Haukås
2023-03-28

| T Haukås Holding AS | | | |
|--------------------------------------|-------------|------------------|------------------|
| Balanse 31.12 | | | |
| Eiendeler | Note | 2022 | 2021 |
| Anleggsmidler | | | |
| Immaterielle eiendeler | | | |
| Investeringer i datterselskap | 2 | 3 985 000 | 3 985 000 |
| Investeringer i tilknyttet selskap | 2 | 1 550 000 | 1 550 000 |
| Sum finansielle anleggsmidler | | 5 535 000 | 5 535 000 |
| Sum anleggsmidler | | 5 535 000 | 5 535 000 |
| Omløpsmidler | | | |
| Konsernfordringer | | 1 496 509 | 2 073 687 |
| Sum fordringer | | 1 496 509 | 2 073 687 |
| Bankinnskudd, kontanter o.l. | | 503 116 | 482 811 |
| Sum omløpsmidler | | 1 999 625 | 2 556 498 |
| Sum eiendeler | | 7 534 625 | 8 091 498 |

Org.nr 923 744 304

Side 2

 BankID Signing
Torgeir Haukås
2023-03-28 BankID Signing
Maria Rødal Haukås
2023-03-28

| T Haukås Holding AS | | | |
|-----------------------------------|-------------|------------------|------------------|
| Balanse 31.12 | | | |
| Egenkapital og gjeld | Note | 2022 | 2021 |
| Egenkapital | | | |
| Innskutt egenkapital | | | |
| Aksjekapital | 3 | 150 000 | 150 000 |
| Overkurs | 3 | 400 000 | 400 000 |
| Sum innskutt egenkapital | | 550 000 | 550 000 |
| Opptjent egenkapital | | | |
| Annen egenkapital | 3 | 4 358 234 | 4 158 233 |
| Sum opptjent egenkapital | | 4 358 234 | 4 158 233 |
| Sum egenkapital | | 4 908 234 | 4 708 233 |
| Gjeld | | | |
| Annen langsiktig gjeld | | | |
| Gjeld til kredittinstitusjoner | 4 | 1 426 392 | 1 575 107 |
| Sum annen langsiktig gjeld | | 1 426 392 | 1 575 107 |
| Kortsiktig gjeld | | | |
| Leverandørgjeld | | 0 | 2 588 |
| Utbytte | | 1 200 000 | 600 000 |
| Annen kortsiktig gjeld | | 0 | 1 205 570 |
| Sum kortsiktig gjeld | | 1 200 000 | 1 808 158 |
| Sum gjeld | | 2 626 392 | 3 383 265 |
| Sum egenkapital og gjeld | | 7 534 625 | 8 091 498 |

Elnesvågen, 28.03.2023
Styret i T Haukås Holding AS

| | |
|---|--|
| <hr/> Torgeir Haukås styreleder | <hr/> Maria Rødal Haukås styremedlem |
|---|--|

Org.nr 923 744 304 Side 3



T Haukås Holding AS

Noter til årsregnskapet 2022

BankID Signing
Torgeir Haukås
2023-03-28

BankID Signing
Maria Rødal Haukås
2023-03-28

Regnskapsprinsipper

Årsregnskapet er satt opp i samsvar med regnskapsloven og NRS 8 - God regnskapsskikk for små foretak.

Skatt

Skattekostnaden i resultatregnskapet omfatter både periodens betalbare skatt og endring i utsatt skatt. Utsatt skatt er beregnet med 22 % på grunnlag av de midlertidige forskjeller som eksisterer mellom regnskapsmessige og skattemessige verdier, samt ligningsmessig underskudd til fremføring ved utgangen av regnskapsåret. Skatteøkende og skattereduserende midlertidige forskjeller som reverserer eller kan reverseres i samme periode er utlignet og nettoført.

Klassifisering og vurdering av omløpsmidler

Omløpsmidler og kortsiktig gjeld omfatter normalt poster som forfaller til betaling innen ett år etter balansedagen, samt poster som knytter seg til varekretsløpet. Omløpsmidler vurderes til laveste verdi av anskaffelseskost og virkelig verdi.

Aksjer i datterselskap

Datterselskap vurderes etter kostmetoden i selskapsregnskapet. Investeringen er vurdert til anskaffelseskost for aksjene med mindre nedskrivning har vært nødvendig. Det er foretatt nedskrivning til virkelig verdi når verdifall skyldes årsaker som ikke kan forventes å være forbigående og det må anses nødvendig etter god regnskapsskikk. Nedskrivninger er reversert når grunnlaget for nedskrivning ikke lenger er til stede.

Utbytte, konsernbidrag og andre utdelinger fra datterselskap er inntektsført samme år som det er avsatt i givers regnskap. Overstiger utbytte / konsernbidraget andelen av opptjent resultat etter anskaffelsestidspunktet, representerer den overskytende del tilbakebetaling av investert kapital, og utdelingene er fratrukket investeringens verdi i balansen til morselskapet.

Fordringer

Kundefordringer og andre fordringer oppføres til pålydende etter fradrag for avsetning til forventet tap. Avsetning til tap gjøres på grunnlag av en individuell vurdering av de enkelte fordringene.

**T Haukås Holding AS**

Noter til årsregnskapet 2022

Note 1 Skatt

| Årets skattekostnad | 2022 | 2021 |
|--|-------------|---------------|
| Resultatført skatt på ordinært resultat: | | |
| Betalbar skatt | 0 | 0 |
| Endring i utsatt skattefordel | 0 | 29 255 |
| Skattekostnad ordinært resultat | 0 | 29 255 |
| Skattepliktig inntekt: | | |
| Resultat før skatt | 1 400 001 | 1 975 302 |
| Permanente forskjeller | -1 400 000 | -1 800 000 |
| Endring i midlertidige forskjeller | 0 | -42 325 |
| Anvendelse av fremførbart underskudd | 0 | -132 977 |
| Skattepliktig inntekt | 0 | 1 |
| Betalbar skatt i balansen: | | |
| Betalbar skatt på årets resultat | -21 232 | -59 426 |
| Betalbar skatt på mottatt konsernbidrag | 21 232 | 59 426 |
| Sum betalbar skatt i balansen | 0 | 0 |

Skatteeffekten av midlertidige forskjeller som har gitt opphav til utsatt skatt og utsatte skattefordeler, spesifisert på typer av midlertidige forskjeller

| | 2022 | 2021 | Endring |
|-----------------------------------|-------------|-------------|----------------|
| Utsatt skattefordel (22 %) | 0 | 0 | 0 |

Note 2 Datterselskap, TS og FKV

| | Kontor- kommune | Eier- andel | Egenkapital | Resultat |
|-----------------------|----------------------------|------------------------|--------------------|------------------|
| DS/FKV/TS | | | | |
| Haukås ATV AS | Hustadvika | 100,0% | 7 388 514 | 2 481 354 |
| Senter Vest Invest AS | Hustadvika | 50,0% | 2 706 351 | -130 182 |
| Sum | | | 10 094 865 | 2 351 172 |

**T Haukås Holding AS**

Noter til årsregnskapet 2022

Note 3 Egenkapital

| | Aksjekapital | Overkurs | Annen egenkapital | Sum egenkapital |
|----------------------|----------------|----------------|-------------------|------------------|
| Pr. 01.01.2022 | 150 000 | 400 000 | 4 158 233 | 4 708 233 |
| Årets resultat | | | 1 400 001 | 1 400 001 |
| Utbytte | | | -1 200 000 | -1 200 000 |
| Pr 31.12.2022 | 150 000 | 400 000 | 4 358 234 | 4 908 234 |

Note 4 Pantstillelser og garantier**Gjeld som forfaller mer enn fem år etter regnskapsårets slutt**

| | 2022 | 2021 |
|--------------------------------|----------------|----------------|
| Gjeld til kredittinstitusjoner | 554 676 | 741 925 |
| Sum | 554 676 | 741 925 |

Pantsikret gjeld, pantstillelser og garantier

| | 31.12.2022 | 31.12.2021 |
|---|------------------|------------------|
| Langsiktig gjeld til kredittinstitusjoner | 1 426 392 | 1 557 107 |
| Sum | 1 426 392 | 1 557 107 |

Regnskapsført verdi av pantsikrede eiendeler i andre selskaper i konsernet stilt som sikkerhet

| | | |
|--------------------------------|------------------|------------------|
| Varebeholdning i Haukås ATV AS | 7 000 000 | 7 000 000 |
| Sum | 7 000 000 | 7 000 000 |

Note 5 Lønnskostnader og antall årsverk

Selskapet har ingen ansatte.