



ÅRSREGNSKAPET FOR REGNSKAPSÅRET 2024 - GENERELL INFORMASJON

Enheten

Organisasjonsnummer: 925 509 744
Organisasjonsform: Aksjeselskap
Foretaksnavn: CAMWIK INVEST AS
Forretningsadresse: Guldalvegen 1
7802 NAMSOS

Regnskapsår

Årsregnskapets periode: 01.01.2024 - 31.12.2024

Konsern

Morselskap i konsern: Nei

Regnskapsregler

Regler for små foretak benyttet: Ja
Benyttet ved utarbeidelsen av årsregnskapet til selskapet: Regnskapslovens alminnelige regler

Årsregnskapet fastsatt av kompetent organ

Bekreftet av representant for selskapet: Torbjørn Alseth
Dato for fastsettelse av årsregnskapet: 14.03.2025

Grunnlag for avgivelse

År 2024: Årsregnskapet er elektronisk innlevert
År 2023: Tall er hentet fra elektronisk innlevert årsregnskap fra 2024

Det er ikke krav til at årsregnskapet m.v. som sendes til Regnskapsregisteret er undertegnet. Kontrollen på at dette er utført ligger hos revisor/enhetens øverste organ. Sikkerheten ivaretas ved at innsender har rolle/rettighet for innsending av årsregnskapet via Altinn, og ved at det bekreftes at årsregnskapet er fastsatt av kompetent organ.

Brønnøysundregistrene, 03.06.2025



Resultatregnskap

Beløp i: NOK	Note	2024	2023
RESULTATREGNSKAP			
Inntekter			
Sum inntekter		0	0
Kostnader			
Annen driftskostnad	1	184 281	15 947
Sum kostnader		184 281	15 947
Driftsresultat		-184 281	-15 947
Finansinntekter og finanskostnader			
Inntekt på investering i datterselskap og tilknyttet selskap	2	39 425 160	2 181 818
Annen renteinntekt		606 218	212 663
Annen finansinntekt	3	167 520	0
Verdiøkning av finansielle instrumenter vurdert til virkelig verdi	4	2 177 167	0
Sum finansinntekter		42 376 065	2 394 481
Annen rentekostnad		580	387
Annen finanskostnad	5	14 435	0
Sum finanskostnader		15 015	387
Netto finans		42 361 050	2 394 094
Resultat før skattekostnad		42 176 769	2 378 147
Skattekostnad		214 918	57 678
Årsresultat		41 961 850	2 320 469
Overføringer og disponeringer			
Annen egenkapital		41 961 850	2 320 469
Sum overføringer og disponeringer		41 961 850	2 320 469



Balanse

Beløp i: NOK	Note	2024	2023
BALANSE - EIENDELER			
Anleggsmidler			
Immaterielle eiendeler			
Sum immaterielle eiendeler		0	0
Varige driftsmidler			
Sum varige driftsmidler		0	0
Finansielle anleggsmidler			
Investeringer i tilknyttet selskap	2	1 246 520	7 226 451
Lån til tilknyttet selskap og felles kontrollert virksomhet	6	2 877 680	5 904 896
Sum finansielle anleggsmidler		4 124 200	13 131 347
Sum anleggsmidler		4 124 200	13 131 347
Omløpsmidler			
Varer			
Fordringer			
Andre kortsiktige fordringer	2	9 007 091	0
Sum fordringer		9 007 091	0
Investeringer			
Markedsbaserte aksjer	4	21 971 709	0
Markedsbaserte obligasjoner	4	17 976 397	0
Sum investeringer		39 948 106	0
Bankinnskudd, kontanter og lignende			
Bankinnskudd, kontanter og lignende		3 476 287	1 300 017
Sum bankinnskudd, kontanter og lignende		3 476 287	1 300 017
Sum omløpsmidler		52 431 483	1 300 017
SUM EIENDELER		56 555 683	14 431 364



Balanse

Beløp i: NOK	Note	2024	2023
BALANSE - EGENKAPITAL OG GJELD			
Egenkapital			
Innskutt egenkapital			
Aksjekapital		30 000	30 000
Annen innskutt egenkapital		7 216 881	7 216 881
Sum innskutt egenkapital		7 246 881	7 246 881
Opptjent egenkapital			
Annen egenkapital		49 074 085	7 112 235
Sum opptjent egenkapital		49 074 085	7 112 235
Sum egenkapital		56 320 966	14 359 116
Gjeld			
Langsiktig gjeld			
Utsatt skatt		98 898	0
Sum avsetninger for forpliktelser		98 898	0
Annen langsiktig gjeld			
Sum annen langsiktig gjeld		0	0
Sum langsiktig gjeld		98 898	0
Kortsiktig gjeld			
Leverandørgjeld		5 229	0
Betalbar skatt		116 020	57 678
Annen kortsiktig gjeld		14 570	14 570
Sum kortsiktig gjeld		135 819	72 248
Sum gjeld		234 717	72 248
SUM EGENKAPITAL OG GJELD		56 555 683	14 431 364



Brønnøysundregistrene

ÅRSREGNSKAP FOR REGNSKAPSÅRET 2024 - GENERELL INFORMASJON

Journalnummer: 2025 436091

Enheten

Organisasjonsnummer: 925 509 744
Organisasjonsform: Aksjeselskap
Foretaksnavn: CAMWIK INVEST AS
Forretningsadresse: Guldalvegen 1
7802 NAMSOS

Regnskapsår

Årsregnskapets periode: 01.01.2024 - 31.12.2024

Konsern

Morselskap i konsern: Nei

Regnskapsregler

Regler for små foretak benyttet: Ja
Benyttet ved utarbeidelsen av
årsregnskapet til selskapet: Regnskapslovens alminnelige regler

Årsregnskapet fastsatt av kompetent organ

Bekreftet av representant for selskapet: Torbjørn Alseth
Dato for fastsettelse av årsregnskapet: 14.03.2025

Revisjon

Årsregnskapet er utarbeidet av ekstern
autorisert regnskapsfører: Ja
Ekstern autorisert regnskapsfører har i
løpet av regnskapsåret bistått ved den
løpende regnskapsføringen eller utført
andre tjenester for selskapet enn å
utarbeide årsregnskapet: Ja

Grunnlag for avgivelse

År 2024: Årsregnskap er elektronisk innlevert.
År 2023: Tall er hentet fra elektronisk innlevert årsregnskap fra 2024.

Det er ikke krav til at årsregnskapet m.v. som sendes til Regnskapsregisteret er undertegnet. Kontrollen på at dette er utført ligger hos revisor/enhetens øverste organ. Sikkerheten ivaretas ved at innsender har rolle/rettighet for innsending av årsregnskapet via Altinn, og ved at det bekreftes at årsregnskapet er fastsatt av kompetent organ.

Brønnøysundregistrene, 28.05.2025



Organisasjonsnr: 925 509 744
CAMWIK INVEST AS

RESULTATREGNSKAP

Beløp i: NOK	Note	2024	2023
RESULTATREGNSKAP			
Inntekter			
Sum inntekter		0	0
Kostnader			
Annen driftskostnad	1	184 281	15 947
Sum kostnader		184 281	15 947
Driftsresultat		-184 281	-15 947
Finansinntekter og finanskostnader			
Inntekt på investering i datterselskap og tilknyttet selskap	2	39 425 160	2 181 818
Annen renteinntekt		606 218	212 663
Annen finansinntekt	3	167 520	0
Verdiøkning av finansielle instrumenter vurdert til virkelig verdi	4	2 177 167	0
Sum finansinntekter		42 376 065	2 394 481
Annen rentekostnad		580	387
Annen finanskostnad	5	14 435	0
Sum finanskostnader		15 015	387
Netto finans		42 361 050	2 394 094
Resultat før skattekostnad		42 176 769	2 378 147
Skattekostnad		214 918	57 678
Årsresultat		41 961 850	2 320 469
Overføringer og disponeringer			
Annen egenkapital		41 961 850	2 320 469
Sum overføringer og disponeringer		41 961 850	2 320 469



Organisasjonsnr: 925 509 744
CAMWIK INVEST AS

BALANSE

Beløp i: NOK	Note	2024	2023
BALANSE - EIENDELER			
Anleggsmidler			
Immaterielle eiendeler			
Sum immaterielle eiendeler		0	0
Varige driftsmidler			
Sum varige driftsmidler		0	0
Finansielle anleggsmidler			
Investeringer i			
tilknyttet selskap	2	1 246 520	7 226 451
Lån til tilknyttet selskap og felles kontrollert virksomhet	6	2 877 680	5 904 896
Sum finansielle anleggsmidler		4 124 200	13 131 347
Sum anleggsmidler		4 124 200	13 131 347
Omløpsmidler			
Varer			
Fordringer			
Andre kortsiktige fordringer			
Sum fordringer	2	9 007 091	0
		9 007 091	0
Investeringer			
Markedsbaserte aksjer	4	21 971 709	0
Markedsbaserte obligasjoner	4	17 976 397	0
Sum investeringer		39 948 106	0
Bankinnskudd, kontanter og lignende			
Bankinnskudd, kontanter og lignende			
Sum bankinnskudd, kontanter og lignende		3 476 287	1 300 017
		3 476 287	1 300 017
Sum omløpsmidler		52 431 483	1 300 017
SUM EIENDELER		56 555 683	14 431 364

BALANSE - EGENKAPITAL OG GJELD

Egenkapital
Innskutt egenkapital



Aksjekapital	30 000	30 000
Annen innskutt egenkapital	7 216 881	7 216 881
Sum innskutt egenkapital	7 246 881	7 246 881
Opptjent egenkapital		
Annen egenkapital	49 074 085	7 112 235
Sum opptjent egenkapital	49 074 085	7 112 235
Sum egenkapital	56 320 966	14 359 116
Gjeld		
Langsiktig gjeld		
Utsatt skatt	98 898	0
Sum avsetninger for forpliktelseser	98 898	0
Annen langsiktig gjeld		
Sum annen langsiktig gjeld	0	0
Sum langsiktig gjeld	98 898	0
Kortsiktig gjeld		
Leverandørgjeld	5 229	0
Betalbar skatt	116 020	57 678
Annen kortsiktig gjeld	14 570	14 570
Sum kortsiktig gjeld	135 819	72 248
Sum gjeld	234 717	72 248
SUM EGENKAPITAL OG GJELD	56 555 683	14 431 364



Organisasjonsnr: 925 509 744
CAMWIK INVEST AS

NOTEOPPLYSNINGER - SELSKAP - alle poster oppgitt i hele tall

Note

Regnskapsprinsipper

Årsregnskapet er satt opp i samsvar med regnskapsloven og god regnskapsskikk for små foretak. Klassifisering og vurdering av balanseposter Anleggsmidler er eiendeler bestemt til varig eie eller bruk. Eiendeler som er knyttet til varekretsløpet er klassifisert som omløpsmidler. Fordringer klassifiseres som omløpsmidler hvis de forfaller til betaling innen ett år etter transaksjonsdagen. Tilsvarende klassifiseres gjeld som kortsiktig hvis gjelden forfaller til betaling innen ett år. Omløpsmidler vurderes til laveste av anskaffelseskost og virkelig verdi. Kortsiktig gjeld balanseføres til nominelt beløp på etableringstidspunktet. Anleggsmidler vurderes til anskaffelseskost. Varige anleggsmidler avskrives etter en fornuftig avskrivningsplan. Anleggsmidlene nedskrives til virkelig verdi ved verdifall som ikke forventes å være forbigående. Langsiktig gjeld med unntak av andre avsetninger balanseføres til nominelt beløp på etableringstidspunktet. Fordringer Kundefordringer og andre fordringer er oppført i balansen til pålydende etter fradrag for avsetning til forventet tap. Avsetning til tap gjøres på grunnlag av individuelle vurderinger av de enkelte fordringene. Forøvrig er følgende regnskapsprinsipper anvendt: FIFO-metoden for tilordning av anskaffelseskost for ombyttbare finansielle eiendeler. Markedsbaserte finansielle omløpsmidler er vurdert til virkelig verdi på balansedato. Leieavtaler er ikke balanseført. Skatt Skattekostnaden i resultatregnskapet omfatter både periodens betalbare skatt og endring i utsatt skatt. Utsatt skatt er beregnet med 22% på grunnlag av de midlertidige forskjeller som eksisterer mellom regnskapsmessige og skattemessige verdier, samt skattemessig underskudd til fremføring ved utgangen av regnskapsåret. Skatteøkende og skattereduserende midlertidige forskjeller som reverserer eller kan reversere i samme periode er fastsatt og skattevirkningen er beregnet på nettogrunnlaget. Selskapet har ikke endret regnskapsprinsipp fra 2023 til 2024.

Note

1

Antall årsverk i regnskapsåret
0.00

Sum	Beløp
Balanseført verdi 31.12.	Varige driftsmidler Immaterielle eiend.

Konsernregnskap

Morselskapet sitt navn



Forretningskontor for morselskapet

Begrunnelse for at datterselskap er utelatt fra konsolideringen

<u>Samlet beløp - tilknyttet selskap</u>	<u>Årets</u>	<u>Fjorårets</u>
--	--------------	------------------

<u>Samlet beløp - foretak i samme konsern</u>	<u>Årets</u>	<u>Fjorårets</u>
---	--------------	------------------

<u>Samlet beløp - foretak i samme konsern</u>	<u>Årets</u>	<u>Fjorårets</u>
---	--------------	------------------

<u>Samlet beløp - felles kontrollert virksomhet</u>	<u>Årets</u>	<u>Fjorårets</u>
---	--------------	------------------

<u>Pantstillelse</u>	<u>Beløp</u>
----------------------	--------------

Note

6

Fordringer

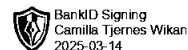
Fordringer som forfaller senere enn ett år etter regnskapsårets slutt

2877680.00

Mer om fordringer

Av selskapets langsiktige fordringer forfaller kr. 2 877 680 til betaling om mer enn 1 år. Fordringene er renteberegnet, og kr. 165 499 er inntektsført i 2024.

<u>Beholdning av egne aksjer</u>	<u>Antall</u>	<u>Pålydende</u>	<u>Andel av aksjek.</u>
----------------------------------	---------------	------------------	-------------------------



Årsregnskap for
CAMWIK INVEST AS
925509744
Regnskapsår
01.01.2024 - 31.12.2024



CAMWIK INVEST AS
925 509 744

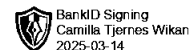


Resultatregnskap

	Note	2024	2023
Driftskostnader			
Annen driftskostnad	1	-184 281	-15 947
Sum driftskostnader		-184 281	-15 947
Driftsresultat		-184 281	-15 947
Finansinntekter			
Inntekt på investering i datterselskap og tilknyttet selskap	2	39 425 160	2 181 818
Annen renteinntekt		606 218	212 663
Annen finansinntekt	3	167 520	0
Verdiøkning av finansielle instrumenter vurdert til virkelig verdi	4	2 177 167	0
Sum finansinntekter		42 376 065	2 394 481
Finanskostnader			
Annen rentekostnad		-580	-387
Annen finanskostnad	5	-14 435	0
Sum finanskostnader		-15 015	-387
Netto finans		42 361 050	2 394 094
Resultat før skattekostnad		42 176 769	2 378 147
Skattekostnad		-214 918	-57 678
Årsresultat		41 961 850	2 320 469
Overføringer			
Annen egenkapital		41 961 850	2 320 469
Sum overføringer		41 961 850	2 320 469



CAMWIK INVEST AS
925 509 744



Balanse

	Note	31.12.2024	31.12.2023
EIENDELER			
Anleggsmidler			
Finansielle anleggsmidler			
Investeringer i tilknyttet selskap	2	1 246 520	7 226 451
Lån til tilknyttet selskap og felles kontrollert virksomhet	6	2 877 680	5 904 896
Sum finansielle anleggsmidler		4 124 200	13 131 347
Sum anleggsmidler		4 124 200	13 131 347
Omløpsmidler			
Fordringer			
Andre kortsiktige fordringer	2	9 007 091	0
Sum fordringer		9 007 091	0
Investeringer			
Markedsbaserte aksjer	4	21 971 709	0
Markedsbaserte obligasjoner	4	17 976 397	0
Sum investeringer		39 948 106	0
Bankinnskudd, kontanter og lignende			
Bankinnskudd, kontanter og lignende		3 476 287	1 300 017
Sum bankinnskudd, kontanter og lignende		3 476 287	1 300 017
Sum omløpsmidler		52 431 483	1 300 017
SUM EIENDELER		56 555 683	14 431 364



CAMWIK INVEST AS
925 509 744



Balanse

	Note	31.12.2024	31.12.2023
EGENKAPITAL OG GJELD			
Egenkapital			
Innskutt egenkapital			
Aksjekapital		30 000	30 000
Annen innskutt egenkapital		7 216 881	7 216 881
Sum innskutt egenkapital		7 246 881	7 246 881
Opptjent egenkapital			
Annen egenkapital		49 074 085	7 112 235
Sum opptjent egenkapital		49 074 085	7 112 235
Sum egenkapital		56 320 966	14 359 116
Gjeld			
Avsetning og forpliktelser			
Utsatt skatt		98 898	0
Sum avsetning for forpliktelser		98 898	0
Kortsiktig gjeld			
Leverandørgjeld		5 229	0
Betalbar skatt		116 020	57 678
Annen kortsiktig gjeld		14 570	14 570
Sum kortsiktig gjeld		135 819	72 248
Sum gjeld		234 717	72 248
SUM EGENKAPITAL OG GJELD		56 555 683	14 431 364

NAMSOS, 14.03.2025

Camilla Tjernes Wikan
styrets leder



CAMWIK INVEST AS
925 509 744



Noter

Regnskapsprinsipper

Årsregnskapet er satt opp i samsvar med regnskapsloven og god regnskapsskikk for små foretak.

Klassifisering og vurdering av balanseposter

Anleggsmidler er eiendeler bestemt til varig eie eller bruk. Eiendeler som er knyttet til varekretsløpet er klassifisert som omløpsmidler. Fordringer klassifiseres som omløpsmidler hvis de forfaller til betaling innen ett år etter transaksjonsdagen. Tilsvarende klassifiseres gjeld som kortsiktig hvis gjelden forfaller til betaling innen ett år.

Omløpsmidler vurderes til laveste av anskaffelseskost og virkelig verdi. Kortsiktig gjeld balanseføres til nominelt beløp på etableringstidspunktet. Anleggsmidler vurderes til anskaffelseskost. Varige anleggsmidler avskrives etter en fornuftig avskrivningsplan. Anleggsmidlene nedskrives til virkelig verdi ved verdifall som ikke forventes å være forbigående. Langsiktig gjeld med unntak av andre avsetninger balanseføres til nominelt beløp på etableringstidspunktet.

Fordringer

Kundefordringer og andre fordringer er oppført i balansen til pålydende etter fradrag for avsetning til forventet tap. Avsetning til tap gjøres på grunnlag av individuelle vurderinger av de enkelte fordringene.

Forøvrig er følgende regnskapsprinsipper anvendt:

FIFO-metoden for tilordning av anskaffelseskost for ombyttbare finansielle eiendeler. Markedsbaserte finansielle omløpsmidler er vurdert til virkelig verdi på balansedato. Leieavtaler er ikke balanseført.

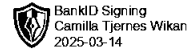
Skatt

Skattekostnaden i resultatregnskapet omfatter både periodens betalbare skatt og endring i utsatt skatt. Utsatt skatt er beregnet med 22% på grunnlag av de midlertidige forskjeller som eksisterer mellom regnskapsmessige og skattemessige verdier, samt skattemessig underskudd til fremføring ved utgangen av regnskapsåret. Skatteøkende og skattereduserende midlertidige forskjeller som reverserer eller kan reversere i samme periode er fastsatt og skattevirkningen er beregnet på nettogrunnlaget.

Selskapet har ikke endret regnskapsprinsipp fra 2023 til 2024.



CAMWIK INVEST AS
925 509 744



Note 1 - Antall årsverk

Selskapet har ikke hatt ansatte i løpet av regnskapsåret.

Note 2 - Investeringer i tilknyttet selskap

Tilknyttede selskaper:

Foretaksnavn	Foretakssted	Eierandel/Stemmerett	Balanseført verdi
CC Holding AS	Namsos	36,00%	1 246 520

Selskapet mottok aksjene i de tilknyttede selskapene som gave 16.09.21. Kostprisen er null. Bokført verdi er beregnet lik selskapets andel av egenkapitalen pr. 31.12.2020. Verdien er ført som et egenkapitalinnskudd. Etterfølgende vurdering av aksjene vil skje etter prinsippet om kost-metoden.

Selskapet solgt i 2024 alle sine aksjer i Industrivarer AS, og resultatførte kr. 39 425 160 som gevinst på salget, hvorav kr. 9 007 091 ikke er utbetalt, men er bokført som fordring mot kjøper.

Note 3 - Annen finansinntekt

Annen finansinntekt fremkommer slik:	Beløp
Renteinntekter obligasjoner	112 204
Utbytte	1 831
Gevinst salg aksjer	53 486
Sum	167 520

Note 4 - Markedsbaserte finansielle omløpsmidler

Markedsbaserte finansielle omløpsmidler er vurdert til virkelig verdi.

	Anskaffelseskost	Virkelig verdi	Urealisert verdiendring
Markedsbaserte aksjer og aksjefond	20 244 080	21 971 709	1 727 629
Markedsbaserte obligasjonsfond	17 526 859	17 976 397	449 538
Sum markedsbaserte instrumenter	37 770 939	39 948 106	2 177 167
Urealisert verdiendring 01.01			0
Urealisert verdiendring 31.12			2 177 167
Resultateffekt urealisert verdiendring i året			2 177 167

Note 5 - Annen finanskostnad

Annen finanskostnad fremkommer slik:	Beløp
Tap salg aksjer	14 435
Sum	14 435

Note 6 - Fordringer

Fordringer som forfaller senere enn ett år etter regnskapsårets slutt	2 877 680
---	-----------

Mer om fordringer

Av selskapets langsiktige fordringer forfaller kr. 2 877 680 til betaling om mer enn 1 år. Fordringene er renteberegnet, og kr. 165 499 er inntektsført i 2024.



Til generalforsamlingen i Camwik Invest AS

Uavhengig revisors beretning

Konklusjon

Vi har revidert årsregnskapet for Camwik Invest AS som viser et overskudd på kr 41.961.850. Årsregnskapet består av balanse per 31. desember 2024, resultatregnskap for regnskapsåret avsluttet per denne datoen og noter til årsregnskapet, herunder et sammendrag av viktige regnskapsprinsipper.

Etter vår mening

- oppfyller årsregnskapet gjeldende lovkrav, og
- gir årsregnskapet et rettviseende bilde av selskapets finansielle stilling per 31. desember 2024 og av dets resultater for regnskapsåret avsluttet per denne datoen i samsvar med regnskapslovens regler og god regnskapsskikk i Norge.

Grunnlag for konklusjonen

Vi har gjennomført revisjonen i samsvar med International Standards on Auditing (ISA-ene). Våre oppgaver og plikter i henhold til disse standardene er beskrevet nedenfor under "Revisors oppgaver og plikter ved revisjonen av årsregnskapet". Vi er uavhengige av selskapet i samsvar med kravene i relevante lover og forskrifter i Norge og International Code of Ethics for Professional Accountants (inkludert internasjonale uavhengighetsstandarder) utstedt av International Ethics Standards Board for Accountants (IESBA-reglene), og vi har overholdt våre øvrige etiske forpliktelser i samsvar med disse kravene. Innhentet revisjonsbevis er etter vår vurdering tilstrekkelig og hensiktsmessig som grunnlag for vår konklusjon.

Ledelsens ansvar for årsregnskapet

Styret er ansvarlig for å utarbeide årsregnskapet og for at det gir et rettviseende bilde i samsvar med regnskapslovens regler og god regnskapsskikk i Norge. Ledelsen er også ansvarlig for slik internkontroll som den finner nødvendig for å kunne utarbeide et årsregnskap som ikke inneholder vesentlig feilinformasjon, verken som følge av misligheter eller utilsiktede feil.

Ved utarbeidelsen av årsregnskapet må ledelsen ta standpunkt til selskapets evne til fortsatt drift og opplyse om forhold av betydning for fortsatt drift. Forutsetningen om fortsatt drift skal legges til grunn for årsregnskapet så lenge det ikke er sannsynlig at virksomheten vil bli avvirket.

Revisors oppgaver og plikter ved revisjonen av årsregnskapet

Vårt mål er å oppnå betryggende sikkerhet for at årsregnskapet som helhet ikke inneholder vesentlig feilinformasjon, verken som følge av misligheter eller utilsiktede feil, og å avgi en revisjonsberetning som inneholder vår konklusjon. Betryggende sikkerhet er en høy grad av sikkerhet, men ingen garanti for at en revisjon utført i samsvar med ISA-ene, alltid vil avdekke vesentlig feilinformasjon. Feilinformasjon kan oppstå som følge av misligheter eller utilsiktede feil. Feilinformasjon er å anse som vesentlig dersom den enkeltvis eller samlet med rimelighet kan forventes å påvirke de økonomiske beslutningene som brukerne foretar på grunnlag av årsregnskapet.

For videre beskrivelse av revisors oppgaver og plikter vises det til:

<https://revisorforeningen.no/revisjonsberetninger>

Godkjent revisjonsselskap



IN REVISJON AS
Foretaksregisteret:
NO 978 685 188 MVA
Bank: 4448.18.41698

Avd. Namdal
Kirkegata 5B,
7800 Namsos
Tlf: +47 913 76 584

Avd. Innherred
Hamnegata 20,
7714 Steinkjer
Tlf: +47 906 29 395

E-post:
adm@inrev.no
Nettside:
www.inrev.no



Namsos, 17. mars 2025
In Revisjon AS

Carl Anders Sjøli
statsautorisert revisor