



ÅRSREGNSKAPET FOR REGNSKAPSÅRET 2020 - GENERELL INFORMASJON

Enheten

Organisasjonsnummer: 924 362 251
Organisasjonsform: Aksjeselskap
Foretaksnavn: HUIVEIEN INVEST AS
Forretningsadresse: Stalsbergveien 21
3128 NØTTERØY

Regnskapsår

Årsregnskapets periode: 01.01.2020 - 31.12.2020

Konsern

Morselskap i konsern: Ja
Konsernregnskap lagt ved: Nei

Regnskapsregler

Regler for små foretak benyttet: Ja
Benyttet ved utarbeidelsen av årsregnskapet til selskapet: Regnskapslovens alminnelige regler

Årsregnskapet fastsatt av kompetent organ

Bekreftet av representant for selskapet: Stein Aafos
Dato for fastsettelse av årsregnskapet: 23.07.2021

Grunnlag for avgivelse

År 2020: Årsregnskapet er elektronisk innlevert
År 2019: Tall er hentet fra elektronisk innlevert årsregnskap fra 2020

Det er ikke krav til at årsregnskapet m.v. som sendes til Regnskapsregisteret er undertegnet. Kontrollen på at dette er utført ligger hos revisor/enhetens øverste organ. Sikkerheten ivaretas ved at innsender har rolle/rettighet for innsending av årsregnskapet via Altinn, og ved at det bekreftes at årsregnskapet er fastsatt av kompetent organ.

Brønnøysundregistrene, 19.07.2022



Resultatregnskap

Beløp i: NOK	Note	2020	2019
RESULTATREGNSKAP			
Inntekter			
Sum inntekter		0	0
Kostnader			
Annen driftskostnad		21 886	
Sum kostnader		21 886	0
Driftsresultat		-21 886	0
Finansinntekter og finanskostnader			
Inntekt på investering i datterselskap		556 500	
Annen renteinntekt		32	1
Sum finansinntekter		556 532	1
Annen rentekostnad		525 157	
Sum finanskostnader		525 157	
Netto finans		31 375	1
Ordinært resultat før skattekostnad		9 489	1
Ordinært resultat etter skattekostnad		9 489	1
Årsresultat		9 489	1
Årsresultat etter minoritetsinteresser		9 489	1
Overføringer og disponeringer			
Overføringer annen egenkapital	2	9 489	1
Sum overføringer og disponeringer		9 489	1



Balanse

Beløp i: NOK	Note	2020	2019
BALANSE - EIENDELER			
Anleggsmidler			
Immaterielle eiendeler			
Finansielle anleggsmidler			
Investering i datterselskap	3	10 703 812	
Lån til foretak i samme konsern	4	6 121 025	
Sum finansielle anleggsmidler		16 824 837	
Sum anleggsmidler		16 824 837	0
Omløpsmidler			
Varer			
Fordringer			
Konsernfordringer		556 500	
Sum fordringer		556 500	
Bankinnskudd, kontanter og lignende			
Bankinnskudd, kontanter o.l.		14 364	30 001
Sum bankinnskudd, kontanter og lignende		14 364	30 001
Sum omløpsmidler		570 864	30 001
SUM EIENDELER		17 395 701	30 001
BALANSE - EGENKAPITAL OG GJELD			
Egenkapital			
Innskutt egenkapital			
Selskapskapital	5	30 000	30 000
Annen innskutt egenkapital	2	-9 570	-9 570
Sum innskutt egenkapital		20 430	20 430
Opptjent egenkapital			



Balanse

Beløp i: NOK	Note	2020	2019
Annen egenkapital		9 490	1
Sum opptjent egenkapital		9 490	1
Sum egenkapital		29 920	20 431
Gjeld			
Langsiktig gjeld			
Annen langsiktig gjeld			
Gjeld til kredittinstitusjoner	6	10 050 000	
Sum annen langsiktig gjeld		10 050 000	
Sum langsiktig gjeld		10 050 000	0
Kortsiktig gjeld			
Kortsiktig konserngjeld		450 000	
Annen kortsiktig gjeld		6 865 782	9 570
Sum kortsiktig gjeld		7 315 782	9 570
Sum gjeld		17 365 782	9 570
SUM EGENKAPITAL OG GJELD		17 395 701	30 001



Brønnøysundregistrene

ÅRSREGNSKAP FOR REGNSKAPSÅRET 2020 - GENERELL INFORMASJON

Journalnummer: 2021 708008

Enheten

Organisasjonsnummer: 924 362 251
Organisasjonsform: Aksjeselskap
Foretaksnavn: HUIVEIEN INVEST AS
Forretningsadresse: Stalsbergveien 21
3128 NØTTERØY

Regnskapsår

Årsregnskapets periode: 01.01.2020 - 31.12.2020

Konsern

Morselskap i konsern: Ja
Konsernregnskap lagt ved: Nei

Regnskapsregler

Regler for små foretak benyttet: Ja
Benyttet ved utarbeidelsen av
årsregnskapet til selskapet: Regnskapslovens alminnelige regler

Årsregnskapet fastsatt av kompetent organ

Bekreftet av representant for selskapet: Stein Aafos
Dato for fastsettelse av årsregnskapet: 23.07.2021

Revisjon

Selskapet har besluttet at årsregnskapet
ikke skal revideres: Ja
Årsregnskapet er utarbeidet av ekstern
autorisert regnskapsfører: Ja
Ekstern autorisert regnskapsfører har i
løpet av regnskapsåret bistått ved den
løpende regnskapsføringen eller utført
andre tjenester for selskapet enn å
utarbeide årsregnskapet: Ja

Grunnlag for avgivelse

År 2020: Årsregnskap er elektronisk innlevert.
År 2019: Tall er hentet fra elektronisk innlevert årsregnskap fra 2020.

Det er ikke krav til at årsregnskapet m.v. som sendes til Regnskapsregisteret er undertegnet. Kontrollen på at dette er utført ligger hos revisor/enhetens øverste organ. Sikkerheten ivaretas ved at innsender har rolle/rettighet for innsending av årsregnskapet via Altinn, og ved at det bekreftes at årsregnskapet er fastsatt av kompetent organ.

Brønnøysundregistrene, 01.09.2021

Brønnøysundregistrene
Postadresse: Postboks 900, 8910 Brønnøysund
Telefon: 75 00 75 00
E-post: firmapost@brreg.no Internett: www.brreg.no
Organisasjonsnummer: 974 760 673



Organisasjonsnr: 924 362 251
HUIVEIEN INVEST AS

RESULTATREGNSKAP

Beløp i: NOK	Note	2020	2019
RESULTATREGNSKAP			
Inntekter			
Sum inntekter		0	0
Kostnader			
Annen driftskostnad		21 886	
Sum kostnader		21 886	0
Driftsresultat		-21 886	0
Finansinntekter og finanskostnader			
Inntekt på investering i datterselskap		556 500	
Annen renteinntekt		32	1
Sum finansinntekter		556 532	1
Annen rentekostnad		525 157	
Sum finanskostnader		525 157	
Netto finans		31 375	1
Ordinært resultat før skattekostnad		9 489	1
Ordinært resultat etter skattekostnad		9 489	1
Årsresultat		9 489	1
Årsresultat etter minoritetsinteresser		9 489	1
Overføringer og disponeringer			
Overføringer annen egenkapital	2	9 489	1
Sum overføringer og disponeringer		9 489	1



Annen langsiktig gjeld			
Gjeld til			
kredittinstitusjoner	6	10 050 000	
Sum annen langsiktig gjeld		10 050 000	
Sum langsiktig gjeld		10 050 000	0
Kortsiktig gjeld			
Kortsiktig konserngjeld		450 000	
Annen kortsiktig gjeld		6 865 782	9 570
Sum kortsiktig gjeld		7 315 782	9 570
Sum gjeld		17 365 782	9 570
SUM EGENKAPITAL OG GJELD		17 395 701	30 001



Organisasjonsnr: 924 362 251
HUIVEIEN INVEST AS

NOTEOPPLYSNINGER - SELSKAP - alle poster oppgitt i hele tall

Note

Antall aksjer og aksjeeiere

<u>Aksjeklasse</u>	<u>Ant. aksjer</u>	<u>Pålydende</u>	<u>Bokført verdi</u>
Ordinære aksjer	30.00	1000.00	30000.00

<u>Aksjeeiere - fritekst</u>	<u>Antall</u>	<u>Eierandel</u>	<u>Aksjeklasse</u>
O.H. rasmussen AS	10.00	33.33%	Ordinære aksjer
Heisel holding As	10.00	33.33%	Ordinære aksjer
Aafos Holding As	10.00	33.33%	Ordinære aksjer

<u>Sum</u>	<u>Sum antall</u>	<u>Sum eierandel</u>
	30.00	100.00%

Note

Ytelser til ledende personer

Er det gitt ytelser til ledende person: Nei

Ytelser til daglig leder

<u>Ytelser</u>	<u>Lønn</u>	<u>Pensj.forpl.</u>	<u>Andre godtgj.</u>
----------------	-------------	---------------------	----------------------

Note

Antall årsverk i regnskapsåret

Virksomheten har hatt følgende antall årsverk:
0.00

Note

Lån og sikkerhetsstillelse til ledende personer og aksjeeiere

Er det gitt lån eller sikkerhetsstillelse til ledende personer: Nei

Note

Konsern, tilknyttet selskap og datterselskap

Tilknyttet selskap/datterselskap



<u>Navn og adresse</u>	<u>Eierandel</u>	<u>Stemmeandel</u>	<u>Egenkapital</u>	<u>Resultat</u>
Ottanes As	100.00%	100.00%	2345531.00	574775.00



**Årsregnskap 2020
for
Huiveien Invest AS**

Organisasjonsnr. 924362251

Utarbeidet av:
Balanse Økonomi AS
Autorisert regnskapsførerselskap
Gressbanen Trudvangveien 67
3117 TØNSBERG



Huiveien Invest AS

Resultatregnskap

	Note	2020	des-des 2019
DRIFTSINNEKTER OG DRIFTSKOSTNADER			
Driftsinntekter			
Sum driftsinntekter		0	0
Driftskostnader			
Annen driftskostnad		21 886	0
Sum driftskostnader		21 886	0
DRIFTSRESULTAT		(21 886)	0
FINANSINNEKTER OG FINANSKOSTNADER			
Finansinntekter			
Inntekt på investering i datterselskap		556 500	0
Annen renteinntekt		32	1
Sum finansinntekter		556 532	1
Finanskostnader			
Annen rentekostnad		525 157	0
Sum finanskostnader		525 157	0
NETTO FINANSPOSTER		31 375	1
ORDINÆRT RES. FØR SKATTEKOSTNAD		9 489	1
Skattekostnad på ordinært resultat	1	0	0
ORDINÆRT RESULTAT		9 489	1
ÅRSRESULTAT		9 489	1
OVERF. OG DISPONERINGER			
Overføringer annen egenkapital	2	9 489	1
SUM OVERF. OG DISP.		9 489	1



Huiveien Invest AS

Balanse pr. 31.12.2020

	Note	31.12.2020	31.12.2019
EIENDELER			
ANLEGGSMIDLER			
Finansielle anleggsmidler			
Investeringer i datterselskap	3	10 703 812	0
Lån til foretak i samme konsern	4	6 121 025	0
Sum finansielle anleggsmidler		16 824 837	0
SUM ANLEGGSMIDLER		16 824 837	0
OMLØPSMIDLER			
Fordringer			
Fordringer på konsernselskap		556 500	0
Sum fordringer		556 500	0
Bankinnskudd, kontanter o.l.		14 364	30 001
SUM OMLØPSMIDLER		570 864	30 001
SUM EIENDELER		17 395 701	30 001
EGENKAPITAL OG GJELD			
EGENKAPITAL			
Innskutt egenkapital			
Selskapskapital	5	30 000	30 000
Annen innskutt egenkapital	2	(9 570)	(9 570)
Sum innskutt egenkapital		20 430	20 430
Opptjent egenkapital			
Annen egenkapital		9 490	1
Sum opptjent egenkapital		9 490	1
SUM EGENKAPITAL		29 920	20 431
GJELD			
LANGSIKTIG GJELD			
Annen langsiktig gjeld			
Gjeld til kredittinstitusjoner	6	10 050 000	0
Sum annen langsiktig gjeld		10 050 000	0
SUM LANGSIKTIG GJELD		10 050 000	0
KORTSIKTIG GJELD			
Kortsiktig gjeld til konsernselskap		450 000	0
Annen kortsiktig gjeld		6 865 782	9 570
SUM KORTSIKTIG GJELD		7 315 782	9 570
SUM GJELD		17 365 782	9 570
SUM EGENKAPITAL OG GJELD		17 395 701	30 001

Færder _____ / _____ - 2021

Stein Ivar Aafos
Styrets lederOla Henrik Rasmussen
StyremedlemKnut Børge Heisel Knutsen
Styremedlem



Huiveien Invest AS

Balanse pr. 31.12.2020

Note	31.12.2020	31.12.2019
------	------------	------------



Huiveien Invest AS

Noter 2020

Regnskapsprinsipper:

Årsregnskapet er satt opp i samsvar med regnskapsloven og god regnskapsskikk for små foretak.

Inntektsføring

Inntektsføring ved salg av varer skjer på leveringstidspunktet. Tjenester inntektsføres i takt med utførelsen. Andelen av salgsinntekter som knytter seg til fremtidige serviceytelser, balanseføres som uopptjent inntekt ved salget og inntektsføres deretter i takt med levering av ytelsene.

Anleggsmidler

Lineære avskrivninger over driftsmidlenes forventede økonomiske levetid er lagt til grunn ved beregning av avskrivningsbeløp. Levetid fremkommer av de avskrivningssatsene som er angitt i noteopplysningene.

Vedlikehold / påkostning

Utgifter som påløper for å opprettholde eiendommenes kvalitetsnivå, kostnadsføres når de påløper. Utgifter som påløper for å bringe eiendommen tilbake til standarden ved vårt kjøp av eiendommen (tatt hensyn til bygningsteknisk utvikling fram til i dag) kostnadsføres direkte. Utgifter som representerer en standardheving av eiendommen ut over standarden ved vårt kjøp, tillegges kostpris, dvs. balanseføres.

Fordringer

Kundefordringer føres opp i balansen til pålydende etter fradrag for avsetning til påregnelig tap. Avsetning til påregnelig tap gjøres på grunnlag av en individuell vurdering av de enkelte fordringene. Andre fordringer er også gjenstand for en tilsvarende vurdering.

Aksjer datterselskap

Aksjer i datterselskaper vurderes etter kostmetoden i selskapsregnskapet.

Skatt

Skattekostnaden i resultatregnskapet omfatter periodens betalbare skatt som blir utlignet og forfaller til betaling i neste regnskapsår, i tillegg til endring i utsatt skatt. Utsatt skatt er beregnet med skattesatsen ved utgangen av regnskapsåret (22 %) på grunnlag av skattereduserende og skatteøkende midlertidige forskjeller som eksisterer mellom regnskapsmessige og skattemessige verdier. I beregningen er det også medtatt skattemessig framførbart underskudd ved regnskapsårets utgang. Skatteøkende og skattereduserende midlertidige forskjeller som reverserer eller kan reversere i samme periode er utlignet og nettoført.



Huiveien Invest AS

Noter 2020

Note 1 - Skattekostnad på ordinært resultat

Spesifikasjon av årets skattegrunnlag:

Resultat før skattekostnader	9 489
+ Permanente og andre forskjeller	-556 500
+ Endring i midlertidige forskjeller	0
+ Mottatt konsernbidrag	556 500
= Inntekt før anvendelse av framført underskudd	9 489
- Anvendt skattemessig framførbart underskudd	9 489
= Inntekt	0

Spesifikasjon av årets skattekostnad:

Beregnet skatt av årets resultat	0
= Sum betalbar skatt	0
+/- Endring i utsatt skatt / utsatt skattefordel	0
= Ordinær skattekostnad	0
Skattesats i inntektsåret	22

Betalbar skatt i balansen består av

Sum betalbar skatt	0
- Refusjon av skatt tiltakspakke 2020	0
= Betalbar skatt i balansen	0

Utsatt skatt/utsatt skattefordel

	2020	2019
- Skattem. fremf. underskudd som utlignes	80	9 569
= Grunnlag utsatt skatt	-80	-9 569
Utsatt skatt	0	0
Negativt grunnlag utsatt skatt	80	9 569
= Grunnlag utsatt skattefordel	80	9 569
Utsatt skattefordel	17	2 105
Grunnlag ikke bokført utsatt skattefordel	80	9 568
Ikke bokført utsatt skattefordel	17	2 105
Bokført utsatt skattefordel	0	0



Huiveien Invest AS

Noter 2020**Note 2 - Fremføring av udekket tap**

	Aksjekapital / selskapskapital	Overkurs	Annen innskutt egenkapital	Annen EK / udekket tap
Pr 1.1.	30 000	0	-9 570	1
+Fra årets resultat			0	9 489
=Pr 31.12.	30 000	0	-9 570	9 490

Note 3 - Investeringer i datterselskap

Følgende selskaper inngår i konsernet 31.12.2020:

	Forretningskontor	Eierandel
<u>Morselskap:</u>		
Huiveien Invest AS	NØTTERØY	
<u>Datterselskaper:</u>		
Ottanes As		100,00 %

Selskapet har aksjer i følgende datterselskaper:

Datterselskap, kontorsted:	Eier- andel %	Stemme- rett %	Årsresultat siste år	Balanseført EK siste år
Ottanes As	100,00 %	100,00 %	574 775	2 345 531

Note 4 - Mellomværende foretak i samme konsern

Fordringer og gjeld til konsernselskaper inngår med følgende beløp i regnskapspostene:

2020**Fordringer**

Årets mottatte konsernbidrag	556 500
Andre langsiktige fordringer	6 121 025
Sum fordringer	6 677 525

Gjeld

Annen kortsiktig gjeld	450 000
Sum gjeld	450 000

Noter for Huiveien Invest AS

Organisasjonsnr. 924362251



Huiveien Invest AS

Noter 2020

Note 5 - Selskapskapital

Selskapet har 30 aksjer pålydende kr 1 000 pr. aksje, samlet aksjekapital utgjør kr 30 000.

Selskapet har 3 aksjonærer, som alle eier mer enn 1 % av aksjene:

Navn	Foretaksnr	Antall	Eierandel
O.H. Rasmussen AS	989 181 211	10	33,33 %
Heisel Holding AS	920 780 601	10	33,33 %
Aafos Holding AS	937 987 803	10	33,33 %


Note 6 - Gjeld til kredittinstitusjoner


Gjeld til kredittinstitusjon 10.050.000


Lån sikret ved pant i fast eiendom Gnr 28 bnr 372 Færder Kommune
Panteeier: Ottanes AS

Panterett i aksjer i Ottanes AS med aksjene fra 1-300



 Legally signed by
Stein Ivar Aafos
14.07.2021

 Legally signed by
Knut Borge Heisel Knutsen
14.07.2021

 Legally signed by
Ola Henrik Rasmussen
23.07.2021

Årsregnskap 2020 for Huiveien Invest AS

Organisasjonsnr. 924362251

Utarbeidet av:
Balanse Økonomi AS
Autorisert regnskapsførerselskap
Gressbanen Trudvangveien 67
3117 TØNSBERG



Huiveien Invest AS



Legally signed by
Stein Ivar Aafos
14.07.2021



Legally signed by
Knut Berge Heisel Knutsen
14.07.2021






Legally signed by
Ola Henrik Rasmussen
23.07.2021

Resultatregnskap

	Note	2020	des-des 2019
DRIFTSINNEKTER OG DRIFTSKOSTNADER			
Driftsinntekter			
Sum driftsinntekter		0	0
Driftskostnader			
Annen driftskostnad		21 886	0
Sum driftskostnader		21 886	0
DRIFTSRESULTAT		(21 886)	0
FINANSINNEKTER OG FINANSKOSTNADER			
Finansinntekter			
Inntekt på investering i datterselskap		556 500	0
Annen renteinntekt		32	1
Sum finansinntekter		556 532	1
Finanskostnader			
Annen rentekostnad		525 157	0
Sum finanskostnader		525 157	0
NETTO FINANSPOSTER		31 375	1
ORDINÆRT RES. FØR SKATTEKOSTNAD		9 489	1
Skattekostnad på ordinært resultat	1	0	0
ORDINÆRT RESULTAT		9 489	1
ÅRSRESULTAT		9 489	1
OVERF. OG DISPONERINGER			
Overføringer annen egenkapital	2	9 489	1
SUM OVERF. OG DISP.		9 489	1



Huiveien Invest AS

 Legally signed by
Stein Ivar Aafos
14.07.2021 Legally signed by
Knut Børge Heisel Knutsen
14.07.2021 Legally signed by
Ola Henrik Rasmussen
23.07.2021**Balanse pr. 31.12.2020**

	Note	31.12.2020	31.12.2019
EIENDELER			
ANLEGGSMIDLER			
Finansielle anleggsmidler			
Investeringer i datterselskap	3	10 703 812	0
Lån til foretak i samme konsern	4	6 121 025	0
Sum finansielle anleggsmidler		16 824 837	0
SUM ANLEGGSMIDLER		16 824 837	0
OMLØPSMIDLER			
Fordringer			
Fordringer på konsernselskap		556 500	0
Sum fordringer		556 500	0
Bankinnskudd, kontanter o.l.		14 364	30 001
SUM OMLØPSMIDLER		570 864	30 001
SUM EIENDELER		17 395 701	30 001
EGENKAPITAL OG GJELD			
EGENKAPITAL			
Innskutt egenkapital			
Selskapskapital	5	30 000	30 000
Annen innskutt egenkapital	2	(9 570)	(9 570)
Sum innskutt egenkapital		20 430	20 430
Opptjent egenkapital			
Annen egenkapital		9 490	1
Sum opptjent egenkapital		9 490	1
SUM EGENKAPITAL		29 920	20 431
GJELD			
LANGSIKTIG GJELD			
Annen langsiktig gjeld			
Gjeld til kredittinstitusjoner	6	10 050 000	0
Sum annen langsiktig gjeld		10 050 000	0
SUM LANGSIKTIG GJELD		10 050 000	0
KORTSIKTIG GJELD			
Kortsiktig gjeld til konsernselskap		450 000	0
Annen kortsiktig gjeld		6 865 782	9 570
SUM KORTSIKTIG GJELD		7 315 782	9 570
SUM GJELD		17 365 782	9 570
SUM EGENKAPITAL OG GJELD		17 395 701	30 001

Færder _____ / _____ - 2021

Stein Ivar Aafos
Styrets lederOla Henrik Rasmussen
StyremedlemKnut Børge Heisel Knutsen
Styremedlem


Årsregnskap for Huiveien Invest AS


Organisasjonsnr. 924362251



Huiveien Invest AS

Noter 2020

 Legally signed by
Stein Ivar Aafos
14.07.2021

 Legally signed by
Knut Børge Heisel Knutsen
14.07.2021

 Legally signed by
Ola Henrik Rasmussen
23.07.2021

Regnskapsprinsipper:

Årsregnskapet er satt opp i samsvar med regnskapsloven og god regnskapsskikk for små foretak.

Inntektsføring

Inntektsføring ved salg av varer skjer på leveringstidspunktet. Tjenester inntektsføres i takt med utførelsen. Andelen av salgsinntekter som knytter seg til fremtidige serviceytelser, balanseføres som uopptjent inntekt ved salget og inntektsføres deretter i takt med levering av ytelsene.

Anleggsmidler

Lineære avskrivninger over driftsmidlenes forventede økonomiske levetid er lagt til grunn ved beregning av avskrivningsbeløp. Levetid fremkommer av de avskrivningssatsene som er angitt i noteopplysningene.

Vedlikehold / påkostning

Utgifter som påløper for å opprettholde eiendommenes kvalitetsnivå, kostnadsføres når de påløper. Utgifter som påløper for å bringe eiendommen tilbake til standarden ved vårt kjøp av eiendommen (tatt hensyn til bygningsteknisk utvikling fram til i dag) kostnadsføres direkte. Utgifter som representerer en standardheving av eiendommen ut over standarden ved vårt kjøp, tillegges kostpris, dvs. balanseføres.

Fordringer

Kundefordringer føres opp i balansen til pålydende etter fradrag for avsetning til påregnelig tap. Avsetning til påregnelig tap gjøres på grunnlag av en individuell vurdering av de enkelte fordringene. Andre fordringer er også gjenstand for en tilsvarende vurdering.

Aksjer datterselskap

Aksjer i datterselskaper vurderes etter kostmetoden i selskapsregnskapet.

Skatt

Skattekostnaden i resultatregnskapet omfatter periodens betalbare skatt som blir utlignet og forfaller til betaling i neste regnskapsår, i tillegg til endring i utsatt skatt. Utsatt skatt er beregnet med skattesatsen ved utgangen av regnskapsåret (22 %) på grunnlag av skattereduserende og skatteøkende midlertidige forskjeller som eksisterer mellom regnskapsmessige og skattemessige verdier. I beregningen er det også medtatt skattemessig framførbart underskudd ved regnskapsårets utgang. Skatteøkende og skattereduserende midlertidige forskjeller som reverserer eller kan reversere i samme periode er utlignet og nettoført.



Huiveien Invest AS

Noter 2020

Legally signed by
Stein Ivar Aafos
14.07.2021

Legally signed by
Knut Berge Heisel Knutsen
14.07.2021

Legally signed by
Ola Henrik Rasmussen
23.07.2021

Note 1 - Skattekostnad på ordinært resultat

Spesifikasjon av årets skattegrunnlag:

Resultat før skattekostnader	9 489
+ Permanente og andre forskjeller	-556 500
+ Endring i midlertidige forskjeller	0
+ Mottatt konsernbidrag	556 500
= Inntekt før anvendelse av framført underskudd	9 489
- Anvendt skattemessig framførbart underskudd	9 489
= Inntekt	0

Spesifikasjon av årets skattekostnad:

Beregnet skatt av årets resultat	0
= Sum betalbar skatt	0
+/- Endring i utsatt skatt / utsatt skattefordel	0
= Ordinær skattekostnad	0
Skattesats i inntektsåret	22

Betalbar skatt i balansen består av

Sum betalbar skatt	0
- Refusjon av skatt tiltakspakke 2020	0
= Betalbar skatt i balansen	0

Utsatt skatt/utsatt skattefordel

	2020	2019
- Skattem. fremf. underskudd som utlignes	80	9 569
= Grunnlag utsatt skatt	-80	-9 569
Utsatt skatt	0	0
Negativt grunnlag utsatt skatt	80	9 569
= Grunnlag utsatt skattefordel	80	9 569
Utsatt skattefordel	17	2 105
Grunnlag ikke bokført utsatt skattefordel	80	9 568
Ikke bokført utsatt skattefordel	17	2 105
Bokført utsatt skattefordel	0	0



Huiveien Invest AS

Noter 2020

Legally signed by
Stein Ivar Aafos
14.07.2021

Legally signed by
Knut Borge Heisel Knutsen
14.07.2021

Legally signed by
Ola Henrik Rasmussen
23.07.2021

Note 2 - Fremføring av udekket tap

	Aksjekapital / selskapskapital	Overkurs	Annen innskutt egenkapital	Annen EK / udekket tap
Pr 1.1.	30 000	0	-9 570	1
+Fra årets resultat			0	9 489
=Pr 31.12.	30 000	0	-9 570	9 490

Note 3 - Investeringer i datterselskap

Følgende selskaper inngår i konsernet 31.12.2020:

	Forretningskontor	Eierandel		
<u>Morselskap:</u>				
Huiveien Invest AS	NØTTERØY			
<u>Datterselskaper:</u>				
Ottanes As		100,00 %		
Selskapet har aksjer i følgende datterselskaper:				
Datterselskap, kontorsted:	Eier- andel %	Stemme- rett %	Årsresultat siste år	Balanseført EK siste år
Ottanes As	100,00 %	100,00 %	574 775	2 345 531

Note 4 - Mellomværende foretak i samme konsern

Fordringer og gjeld til konsernselskaper inngår med følgende beløp i regnskapspostene:

2020

Fordringer

Årets mottatte konsernbidrag	556 500
Andre langsiktige fordringer	6 121 025
Sum fordringer	6 677 525

Gjeld

Annen kortsiktig gjeld	450 000
Sum gjeld	450 000

Noter for Huiveien Invest AS

Organisasjonsnr. 924362251



Huiveien Invest AS

Noter 2020

Legally signed by
Stein Ivar Aafos
14.07.2021

Legally signed by
Knut Berge Heisel Knutsen
14.07.2021

Legally signed by
Ola Henrik Rasmussen
23.07.2021

Note 5 - Selskapskapital

Selskapet har 30 aksjer pålydende kr 1 000 pr. aksje, samlet aksjekapital utgjør kr 30 000.

Selskapet har 3 aksjonærer, som alle eier mer enn 1 % av aksjene:

Navn	Foretaksnr	Antall	Eierandel
O.H. Rasmussen AS	989 181 211	10	33,33 %
Heisel Holding AS	920 780 601	10	33,33 %
Aafos Holding AS	937 987 803	10	33,33 %

Note 6 - Gjeld til kredittinstitusjoner

Gjeld til kredittinstitusjon 10.050.000

Lån sikret ved pant i fast eiendom Gnr 28 bnr 372 Færder Kommune
Panteeier: Ottanes AS

Panterett i aksjer i Ottanes AS med aksjene fra 1-300