



## ÅRSREGNSKAPET FOR REGNSKAPSÅRET 2022 - GENERELL INFORMASJON

### Enheten

Organisasjonsnummer: 990 857 938  
Organisasjonsform: Aksjeselskap  
Foretaksnavn: NORSE MINERALS AS  
Forretningsadresse: Bølersvingen 11B  
0690 OSLO

### Regnskapsår

Årsregnskapets periode: 01.01.2022 - 31.12.2022

### Konsern

Morselskap i konsern: Nei

### Regnskapsregler

Regler for små foretak benyttet: Ja  
Benyttet ved utarbeidelsen av årsregnskapet til selskapet: Regnskapslovens alminnelige regler

### Årsregnskapet fastsatt av kompetent organ

Bekreftet av representant for selskapet: FRØYSAA NILS  
Dato for fastsettelse av årsregnskapet: 22.06.2023

### Grunnlag for avgivelse

År 2022: Årsregnskapet er elektronisk innlevert  
År 2021: Tall er hentet fra elektronisk innlevert årsregnskap fra 2022

*Det er ikke krav til at årsregnskapet m.v. som sendes til Regnskapsregisteret er undertegnet. Kontrollen på at dette er utført ligger hos revisor/enhetens øverste organ. Sikkerheten ivaretas ved at innsender har rolle/rettighet for innsending av årsregnskapet via Altinn, og ved at det bekreftes at årsregnskapet er fastsatt av kompetent organ.*

Brønnøysundregistrene, 19.07.2024



## Resultatregnskap

Beløp i: NOK	Note	2022	2021
<b>RESULTATREGNSKAP</b>			
<b>Kostnader</b>			
Lønnskostnad	1	114 100	
Avskrivning av driftsmidler	2	3 598	3 598
Annen driftskostnad	1	165 848	202 322
<b>Sum kostnader</b>		<b>283 546</b>	<b>205 920</b>
<b>Driftsresultat</b>		<b>-283 546</b>	<b>-205 920</b>
<b>Finansinntekter og finanskostnader</b>			
Annen renteinntekt		45	34
Annen finansinntekt		39 972	
<b>Sum finansinntekter</b>		<b>40 017</b>	<b>34</b>
<b>Netto finans</b>		<b>40 017</b>	<b>34</b>
<b>Ordinært resultat før skattekostnad</b>		<b>-243 529</b>	<b>-205 886</b>
Skattekostnad på resultat	3	-62 370	-45 219
<b>Ordinært resultat etter skattekostnad</b>		<b>-181 159</b>	<b>-160 667</b>
<b>Årsresultat</b>		<b>-181 159</b>	<b>-160 667</b>
<b>Årsresultat etter minoritetsinteresser</b>		<b>-181 159</b>	<b>-160 667</b>
<b>Totalresultat</b>		<b>-181 159</b>	<b>-160 667</b>
<b>Overføringer og disponeringer</b>			
Udekket tap		-181 159	-160 667
<b>Sum overføringer og disponeringer</b>		<b>-181 159</b>	<b>-160 667</b>



## Balanse

Beløp i: NOK	Note	2022	2021
<b>BALANSE - EIENDELER</b>			
<b>Anleggsmidler</b>			
<b>Immaterielle eiendeler</b>			
Utsatt skattefordel	3	2 127 974	2 065 605
<b>Sum immaterielle eiendeler</b>		<b>2 127 974</b>	<b>2 065 605</b>
<b>Varige driftsmidler</b>			
Tomter, bygninger o.a. fast eiendom	2	1 134 950	1 134 950
Driftsløsøre, inventar o.a. utstyr	2	1 499	5 097
<b>Sum varige driftsmidler</b>	2	<b>1 136 449</b>	<b>1 140 047</b>
<b>Sum anleggsmidler</b>		<b>3 264 423</b>	<b>3 205 652</b>
<b>Omløpsmidler</b>			
<b>Varer</b>			
<b>Bankinnskudd, kontanter og lignende</b>			
Bankinnskudd, kontanter o.l.	4	355 679	148 766
<b>Sum bankinnskudd, kontanter og lignende</b>		<b>355 679</b>	<b>148 766</b>
<b>Sum omløpsmidler</b>		<b>355 679</b>	<b>148 766</b>
<b>SUM EIENDELER</b>		<b>3 620 103</b>	<b>3 354 418</b>
<b>BALANSE - EGENKAPITAL OG GJELD</b>			
<b>Egenkapital</b>			
<b>Innskutt egenkapital</b>			
Aksjekapital	5, 6	120 287	120 287
Beholdning av egne aksjer			2 422
Overkurs	6	6 818 147	6 818 147
Annen innskutt egenkapital	6	338 950	
<b>Sum innskutt egenkapital</b>		<b>7 277 384</b>	<b>6 940 855</b>
<b>Opptjent egenkapital</b>			



## Balanse

<b>Beløp i: NOK</b>	<b>Note</b>	<b>2022</b>	<b>2021</b>
Udekket tap	6, 7	4 384 424	4 203 264
<b>Sum opptjent egenkapital</b>		<b>-4 384 424</b>	<b>-4 203 264</b>
<b>Sum egenkapital</b>		<b>2 892 960</b>	<b>2 737 591</b>
<b>Gjeld</b>			
<b>Langsiktig gjeld</b>			
<b>Annen langsiktig gjeld</b>			
Langsiktig konserngjeld	8	158 000	158 000
<b>Sum annen langsiktig gjeld</b>		<b>158 000</b>	<b>158 000</b>
<b>Sum langsiktig gjeld</b>		<b>158 000</b>	<b>158 000</b>
<b>Kortsiktig gjeld</b>			
Leverandørgjeld			5 064
Annen kortsiktig gjeld	8	569 143	453 763
<b>Sum kortsiktig gjeld</b>		<b>569 143</b>	<b>458 827</b>
<b>Sum gjeld</b>		<b>727 143</b>	<b>616 827</b>
<b>SUM EGENKAPITAL OG GJELD</b>		<b>3 620 103</b>	<b>3 354 418</b>



## Brønnøysundregistrene

### ÅRSREGNSKAP FOR REGNSKAPSÅRET 2022 - GENERELL INFORMASJON

Journalnummer: 2023 521473

#### Enheten

Organisasjonsnummer: 990 857 938  
Organisasjonsform: Aksjeselskap  
Foretaksnavn: NORSE MINERALS AS  
Forretningsadresse: Bølersvingen 11B  
0690 OSLO

#### Regnskapsår

Årsregnskapets periode: 01.01.2022 - 31.12.2022

#### Konsern

Morselskap i konsern: Nei

#### Regnskapsregler

Regler for små foretak benyttet: Ja  
Benyttet ved utarbeidelsen av  
årsregnskapet til selskapet: Regnskapslovens alminnelige regler

#### Årsregnskapet fastsatt av kompetent organ

Bekreftet av representant for selskapet: FRØYSAA NILS  
Dato for fastsettelse av årsregnskapet: 22.06.2023

#### Revisjon

Selskapet har besluttet at årsregnskapet  
ikke skal revideres: Ja  
Årsregnskapet er utarbeidet av ekstern  
autorisert regnskapsfører: Ja  
Ekstern autorisert regnskapsfører har i  
løpet av regnskapsåret bistått ved den  
løpende regnskapsføringen eller utført  
andre tjenester for selskapet enn å  
utarbeide årsregnskapet: Ja

#### Grunnlag for avgivelse

År 2022: Årsregnskap er elektronisk innlevert.  
År 2021: Tall er hentet fra elektronisk innlevert årsregnskap fra 2022.

*Det er ikke krav til at årsregnskapet m.v. som sendes til Regnskapsregisteret er undertegnet. Kontrollen på at dette er utført ligger hos revisor/enhetens øverste organ. Sikkerheten ivaretas ved at innsender har rolle/rettighet for innsending av årsregnskapet via Altinn, og ved at det bekreftes at årsregnskapet er fastsatt av kompetent organ.*

Brønnøysundregistrene, 26.06.2023

---

Brønnøysundregistrene  
Postadresse: Postboks 900, 8910 Brønnøysund  
Telefon: 75 00 75 00  
E-post: firmapost@brreg.no Internett: www.brreg.no  
Organisasjonsnummer: 974 760 673



Organisasjonsnr: 990 857 938  
NORSE MINERALS AS

## RESULTATREGNSKAP

<b>Beløp i: NOK</b>	<b>Note</b>	<b>2022</b>	<b>2021</b>
<b>RESULTATREGNSKAP</b>			
<b>Kostnader</b>			
Lønnskostnad	1	114 100	
Avskrivning av driftsmidler	2	3 598	3 598
Annen driftskostnad	1	165 848	202 322
<b>Sum kostnader</b>		<b>283 546</b>	<b>205 920</b>
<b>Driftsresultat</b>		<b>-283 546</b>	<b>-205 920</b>
<b>Finansinntekter og finanskostnader</b>			
Annen renteinntekt		45	34
Annen finansinntekt		39 972	
<b>Sum finansinntekter</b>		<b>40 017</b>	<b>34</b>
<b>Netto finans</b>		<b>40 017</b>	<b>34</b>
<b>Ordinært resultat før skattekostnad</b>		<b>-243 529</b>	<b>-205 886</b>
Skattekostnad på resultat	3	-62 370	-45 219
<b>Ordinært resultat etter skattekostnad</b>		<b>-181 159</b>	<b>-160 667</b>
<b>Årsresultat</b>		<b>-181 159</b>	<b>-160 667</b>
<b>Årsresultat etter minoritetsinteresser</b>		<b>-181 159</b>	<b>-160 667</b>
<b>Totalresultat</b>		<b>-181 159</b>	<b>-160 667</b>
<b>Overføringer og disponeringer</b>			
Udekket tap		-181 159	-160 667
<b>Sum overføringer og disponeringer</b>		<b>-181 159</b>	<b>-160 667</b>





<b>Annen langsiktig gjeld</b>			
Langsiktig konserngjeld	8	158 000	158 000
<b>Sum annen langsiktig gjeld</b>		<b>158 000</b>	<b>158 000</b>
<b>Sum langsiktig gjeld</b>			
		<b>158 000</b>	<b>158 000</b>
<b>Kortsiktig gjeld</b>			
Leverandørgjeld			5 064
Annen kortsiktig gjeld	8	569 143	453 763
<b>Sum kortsiktig gjeld</b>		<b>569 143</b>	<b>458 827</b>
<b>Sum gjeld</b>			
		<b>727 143</b>	<b>616 827</b>
<b>SUM EGENKAPITAL OG GJELD</b>		<b>3 620 103</b>	<b>3 354 418</b>



Organisasjonsnr: 990 857 938  
NORSE MINERALS AS

NOTEOPPLYSNINGER - SELSKAP - alle poster oppgitt i hele tall

## Note

Antall årsverk i regnskapsåret  
0.00

<u>Sum</u>	<u>Beløp</u>
------------	--------------

<u>Balanseført verdi 31.12.</u>	<u>Varige driftsmidler</u>	<u>Immaterielle eiend.</u>
---------------------------------	----------------------------	----------------------------

## Konsernregnskap

Morselskapet sitt navn

Forretningskontor for morselskapet

## Begrunnelse for at datterselskap er utelatt fra konsolideringen

<u>Samlet beløp - tilknyttet selskap</u>	<u>Årets</u>	<u>Fjorårets</u>
--	--------------	------------------


<u>Samlet beløp - foretak i samme konsern</u>	<u>Årets</u>	<u>Fjorårets</u>
---	--------------	------------------

<u>Samlet beløp - foretak i samme konsern</u>	<u>Årets</u>	<u>Fjorårets</u>
---	--------------	------------------

<u>Samlet beløp - felles kontrollert virksomhet</u>	<u>Årets</u>	<u>Fjorårets</u>
---	--------------	------------------

<u>Pantstillelse</u>	<u>Beløp</u>
----------------------	--------------

<u>Beholdning av egne aksjer</u>	<u>Antall</u>	<u>Pålydende</u>	<u>Andel av aksjek.</u>
----------------------------------	---------------	------------------	-------------------------





NORSEMINERALSAS

DRIFTSKOSTNADER	Note	2022	2021
Lønnskostnad	1	114 100	0
Avskrivning av driftsmidler	2	3 598	3 598
Annen driftskostnad	1	165 848	202 322
Sum driftskostnader		283 546	205 920
Driftsresultat		-283 546	-205 920
FINANSINNTEKTER OG FINANSKOSTNADER			
Annen renteinntekt		45	34
Annen finansinntekt		39 972	0
Resultat av finansposter		40 017	34
Resultat før skattekostnad		-243 529	-205 886
Skattekostnad på resultat	3	-62 370	-45 219
Resultat		-181 159	-160 667
Årsresultat			
OVERFØRINGER			
Overført til udekket tap		181 159	160 667
Sum overføringer		-181 159	-160 667

NORSEMINERALSAS

SIDE 2



NORSEMINERALSAS				
BENDELER	Note	2022	2021	
<b>ANLEGGSMIDLER</b>				
<b>IMMATERIELLE BENDELER</b>				
Utsatt skattefordel	3	2 127 974	2 065 605	
Sum immaterielle eiendeler		2 127 974	2 065 605	
<b>VARIGE DRIFTMIDLER</b>				
Tomter, bygninger o a fast eiendom	2	1 134 950	1 134 950	
Driftslore inventar o a utstyr	2	1 499	5 097	
Sum varige driftmidler	2	1 136 449	1 140 047	
Sum anleggsmidler		3 264 423	3 205 652	
<b>OMLØPSMIDLER</b>				
Bankinnskudd, kontanter o.l.	4	355 679	148 766	
Sum omløpsmidler		355 679	148 766	
Sum eiendeler		3 620 102	3 354 418	

NORSEMINERALSAS


SIDE 9




NORSE MINERALS AS

EGENKAPITAL OG GJELD	Note	2022	2021
<b>EGENKAPITAL</b>			
<b>INNSKUTT EGENKAPITAL</b>			
Aksjekapital			
Egne aksjer	5, 6	120 287	120 287
Overkurs		0	2 422
Annen innskutt egenkapital	6	6 818 147	6 818 147
Sum innskutt egenkapital	6	338 950	0
		7 277 384	6 940 855
<b>OPPTJENT EGENKAPITAL</b>			
Udekket tap			
Sum opptjent egenkapital	6, 7	-4 384 424	-4 203 264
		-4 384 424	-4 203 264
Sum egenkapital		2 892 960	2 737 591
<b>GJELD</b>			
<b>ANNEN LANGSIKTIG GJELD</b>			
Langsiktig konserngjeld			
Sum annen langsiktig gjeld	8	158 000	158 000
		158 000	158 000
<b>KORTSIKTIG GJELD</b>			
Leverandorgjeld			
Annen kortsiktig gjeld		0	5 064
Sum kortsiktig gjeld	8	569 143	453 763
		569 143	458 827
Sum gjeld		727 143	616 827
Sum egenkapital og gjeld			

01.06.2023  
Styret i NORSE MINERALS AS

  
FRØYSAA NILS  
styreleder/daglig leder

  
WATHNE TORMLD  
styremedlem

  
LANDE LANG JAN TORMLD  
styremedlem

NORSE MINERALS AS

SIDE 4



NORSE MINERALS AS

990 857 938

Regnskapsprinsipper

Årsregnskapet er satt opp i samsvar med regnskapstoven og NRSB - God regnskapsskikk for små foretak

#### SKATT

Skattekostnaden i resultatregnskapet omfatter både periodens betalbare skatt og endring i utsatt skatt. Utsatt skatt er beregnet med 22 % på grunnlag av de midlertidige forskjeller som eksisterer mellom regnskapsmessige og skattemessige verdier, samt ligningsmessig underskudd til fremføring ved utgangen av regnskapsåret. Skatt økende og skatt reduserende midlertidige forskjeller som reverserer eller kan reverseres i samme periode er utlignet og nettofort.

#### KLASSIFISERING OG VURDERING AV ANLEGGSMIDLER

Anleggsmidler omfatter eiendeler bestemt til varig eie og bruk. Anleggsmidler er vurdert til anskaffelseskost. Varige driftsmidler balanseføres og avskrives over driftsmidlets økonomiske levetid. Avskrivningsperioden for fast eiendom anskaffet etter 2009 er dekomponert i en del som gjelder råbygget og en del som gjelder faste tekniske installasjoner. Varige driftsmidler nedskrives til gjenvinnbart beløp ved verdifall som forventes ikke å være forbigående. Gjenvinnbart beløp er det høyeste av netto salgsverdi og verdi i bruk. Verdi i bruk er nåverdi av fremtidige kontantstrømmer knyttet til eiendelen. Nedskrivningen reverseres når grunnlaget for nedskrivningen ikke lenger er til stede.

#### KLASSIFISERING OG VURDERING AV OMLØPSMIDLER

Omløpsmidler og kortiktig gjeld omfatter normalt poster som forfaller til betaling innen ett år etter balansedagen, samt poster som knytter seg til varekretsløpet. Omløpsmidler vurderes til laveste verdi av anskaffelseskost og virkelig verdi.

#### Note 1 Lønnskostnader og antall årsverk

##### LØNSKOSTNADE

	2022	2021
Styreonorar og avsatt aga	114 100	0
Sum	114 100	0

Selskapet har i 2022 sysselsatt 0 årsverk.

Selskapet har valgt bort remsjon

#### Note 2 Anleggsmidler

	Bygninger og tomter	Maskiner og anlegg	Driftsøse, inventar ol.	Sum
Anskaffelseskost pr. 01.01.22	875 750	282 682	17 990	1 176 423
= Anskaffelseskost 31.12.22	875 750	282 682	17 990	1 176 423
Akkumulerte avskrivninger 31.12.22		23 482	16 491	39 973
= Bokført verdi 31.12.22	875 750	259 200	1 499	1 136 449
Årets ordinære avskrivninger			3 598	3 598
Økonomisk levetid	0 år		5 år	
Avskrivningsplan		saldo 0%		



NORSE MINERALSAS

990 857 938

Note 3 Skatt

Årets skattekostnad	2022	2021	
Resultatført skatt på ordinært resultat			
Betalbar skatt	0	0	
Endring i utsatt skattefordel			
Skattekostnad ordinært resultat	-62 370	-45 219	
	-62 370	-45 219	
Skattepliktig inntekt:			
Resultat for skatt			
Permanente forskjeller	-243 529	-205 886	
Endring i midlertidige forskjeller	-39 972	350	
Skattepliktig inntekt	11 500	-4 149	
	-272 000	-209 686	
Betalbar skatt i balansen:			
Betalbar skatt på årets resultat	0	0	
Sum betalbar skatt i balansen	0	0	

Skatteeffekten av midlertidige forskjeller og underskudd til fremføring som har gitt opphav til utsatt skatt og utsatte skattefordeler, spesifisert på typer av midlertidige forskjeller

	2022	2021	Endring
Varige driftsmidler	-23 292	-25 892	-2 600
Avsetninger mv	-14 100	0	14 100
Sum	-37 392	-25 892	11 500
Akkumulert fremførbart underskudd	-9 635 221	-9 363 221	272 000
Grunnlag for utsatt skattefordel	-9 672 613	-9 389 112	283 501
Utsatt skattefordel (22 %)	-2 127 975	-2 065 605	62 370

Etter styrets vurdering kan hele den utsatte skattefordelen bokføres, gitt dagens situasjon for selskapet. Utnyttelsen av denne utsatte skattefordelen avhenger av at selskapet vil gå med skattemessig overskudd i årene fremover.

Note 4 Bankinnskudd

Innestående midler på skatteforrekskonto (bundne midler) er på kr. 0.



NORSE MINERALSAS 990 857 938

Note 5 Aksjonærer

AKSJEBARTALEN I NORSE MINERALSAS PR. 31.12 BESTÅR AV:

	Antall	Pålydende	Bokført
Ordinære aksjer	1 202 866	0,1	120 287
Sum	1 202 866		120 287

BERSTRUKTUR

De største aksjonærene i % pr. 31.12 var

	Ordinære	Berandel	Stemmeandel
FROYSA TORLEIV	319 717	26,6	26,6
FROYSA NILS	211 340	17,6	17,6
FROYSA AUDUN	112 590	9,4	9,4
KRISTENSEN IDA M FROYSA	112 590	9,4	9,4
Sum >5% eierandel	756 237	62,9	62,9
Sum øvrige	446 629	37,1	37,1
Totalt antall aksjer	1 202 866	100,0	100,0

AKSJER OG OPSJONER BET AV MEDLEMMER I STYRET OG DAGLIG LEDER:

Navn	Verd	Ordinære
FROYSA NILS	styreleder/daglig leder	211 340
WATHINE TORMILD	styremedlem	35 360
LANCELAND JAN TORMOD	styremedlem	1 635
Totalt antall aksjer		248 335

Selskapet har 73 aksjonærer

Note 6 Egenkapital

	Aksjekapital	Overkurs	Ikke registrert egenkapital	Udekket tap	Sum egenkapital
Pr. 31.12.2021	120 287	6 818 147	0	-4 203 265	2 735 169
Årets resultat				-181 159	-181 159
Ikke reg aksjekap.			338 950	0	338 950
Pr. 31.12.2022	120 287	6 818 147	338 950	-4 384 424	2 892 959

Det ble i generalforsamling for 2022 vedtatt en aksjekapitalforhøyelse med kr 672,70 og overkurs kr 338 277,30. Innbetalt aksjekapital blir registrert i 2023

Note 7 Fortsatt drift

Styret er klar over sin handleplikt i henhold til aksjeloven §3-5, ved at selskapet må ha en forsvarlig egenkapital. Styret jobber kontinuerlig med å sikre likviditeten til selskapet. Selskapets gjeld er i all hovedsak til aksjonærer.



990 857 938

NORSEMINERALSAS

Note 8 Gjeld til nærstående parter

Langsiktig gjeld til aksjonærer pr 31.12 er kr 158 000. Gjelden er ikke rentebærende.

Kortsiktig gjeld til aksjonærer pr 31.12 er kr 555 043. Gjelden er ikke rentebærende.