



ÅRSREGNSKAPET FOR REGNSKAPSÅRET 2020 - GENERELL INFORMASJON

Enheten

Organisasjonsnummer:	979 497 784
Organisasjonsform:	Aksjeselskap
Foretaksnavn:	TOYA AS
Forretningsadresse:	Grønviksveien 8 4515 MANDAL

Regnskapsår

Årsregnskapets periode:	01.01.2020 - 31.12.2020
-------------------------	-------------------------

Konsern

Morselskap i konsern:	Ja
Konsernregnskap lagt ved:	Nei

Regnskapsregler

Regler for små foretak benyttet:	Ja
Benyttet ved utarbeidelsen av årsregnskapet til selskapet:	Regnskapslovens alminnelige regler

Årsregnskapet fastsatt av kompetent organ

Bekreftet av representant for selskapet:	NØSTED ALF ARNE
Dato for fastsettelse av årsregnskapet:	31.08.2021

Grunnlag for avgivelse

År 2020: Årsregnskapet er elektronisk innlevert
År 2019: Tall er hentet fra elektronisk innlevert årsregnskap fra 2020

Det er ikke krav til at årsregnskapet m.v. som sendes til Regnskapsregisteret er undertegnet. Kontrollen på at dette er utført ligger hos revisor/enhetens øverste organ. Sikkerheten ivaretas ved at innsender har rolle/rettighet for innsending av årsregnskapet via Altinn, og ved at det bekreftes at årsregnskapet er fastsatt av kompetent organ.

Brønnøysundregistrene, 03.08.2022



Resultatregnskap

Beløp i: NOK	Note	2020	2019
RESULTATREGNSKAP			
Inntekter			
Andre driftsinntekter		50 000	515 502
Sum inntekter		50 000	515 502
Kostnader			
Andre driftskostnader	1	442 770	876 663
Sum kostnader		442 770	876 663
Driftsresultat		-392 770	-361 161
Finansinntekter og finanskostnader			
Inntekt på investering i datterselskap	5		18 823 155
Andre finansinntekter	2	10 591 231	15 756 425
Sum finansinntekter		10 591 231	34 579 580
Andre finanskostnader	2	736 411	1 481 918
Sum finanskostnader		736 411	1 481 918
Netto finans		9 854 820	33 097 662
Ordinært resultat før skattekostnad		9 462 051	32 736 501
Skattekostnad	3	827 503	924 719
Ordinært resultat etter skattekostnad		8 634 548	31 811 782
Årsresultat		8 634 548	31 811 782
Årsresultat etter minoritetsinteresser		8 634 548	31 811 782
Totalresultat		8 634 548	31 811 782
Overføringer og disponeringer			
Ordinært utbytte		11 000 000	5 030 000
Overført til / fra annen egenkapital		-2 365 452	26 781 782
Sum overføringer og disponeringer		8 634 548	31 811 782



Balanse

Beløp i: NOK	Note	2020	2019
BALANSE - EIENDELER			
Anleggsmidler			
Immaterielle eiendeler			
Varige driftsmidler			
Tomt og bygning	4	3 628 233	7 433 588
Inventar, maskiner og transportmidler	4	128 699	71 400
Sum varige driftsmidler		3 756 932	7 504 988
Finansielle anleggsmidler			
Investering i datterselskap	5	6 020 000	6 020 000
Investeringer i tilknyttet selskap	5		
Investeringer i andre aksjer og andeler		3 382	3 382
Andre langsiktige fordringer		68 546 855	65 871 663
Sum finansielle anleggsmidler		74 570 237	71 895 045
Sum anleggsmidler		78 327 169	79 400 033
Omløpsmidler			
Varer			
Fordringer			
Andre kortsiktige fordringer		8 481 494	7 835 239
Konsernfordringer			18 823 155
Sum fordringer		8 481 494	26 658 394
Investeringer			
Markedsbaserte aksjer		1 344 490	1 326 598
Markedsbaserte obligasjoner		14 610 000	15 817 000
Andre verdipapirer		81 625 823	75 801 403
Sum investeringer		97 580 313	92 945 002
Bankinnskudd, kontanter og lignende			
Bankinnskudd	6	4 452 450	2 051 588
Sum bankinnskudd, kontanter og lignende		4 452 450	2 051 588



Balanse

Beløp i: NOK	Note	2020	2019
Sum omløpsmidler		110 514 257	121 654 983
SUM EIENDELER		188 841 425	201 055 017
BALANSE - EGENKAPITAL OG GJELD			
Egenkapital			
Innskutt egenkapital			
Aksjekapital	7	2 880 000	2 880 000
Overkurs		2 904 850	2 904 850
Sum innskutt egenkapital		5 784 850	5 784 850
Opptjent egenkapital			
Annen egenkapital		164 368 911	166 734 363
Sum opptjent egenkapital		164 368 911	166 734 363
Sum egenkapital	8	170 153 761	172 519 213
Gjeld			
Langsiktig gjeld			
Utsatt skatt	3	11 800	81 928
Sum avsetninger for forpliktelser		11 800	81 928
Annen langsiktig gjeld			
Øvrig langsiktig gjeld		2 135 616	6 148 255
Sum annen langsiktig gjeld		2 135 616	6 148 255
Sum langsiktig gjeld		2 147 416	6 230 183
Kortsiktig gjeld			
Betalbar skatt	3	897 631	842 791
Skyldige offentlige avgifter			394 474
Utbytte		9 000 000	2 000 000
Kortsiktig konserngjeld		6 642 617	18 760 655
Annen kortsiktig gjeld			307 701
Sum kortsiktig gjeld		16 540 248	22 305 621
Sum gjeld		18 687 665	28 535 804



Balanse

Beløp i: NOK	Note	2020	2019
SUM EGENKAPITAL OG GJELD		188 841 425	201 055 017



Brønnøysundregistrene

ÅRSREGNSKAP FOR REGNSKAPSÅRET 2020 - GENERELL INFORMASJON

Journalnummer: 2021 756454

Enheten

Organisasjonsnummer: 979 497 784
Organisasjonsform: Aksjeselskap
Foretaksnavn: TOYA AS
Forretningsadresse: Grønviksveien 8
4515 MANDAL

Regnskapsår

Årsregnskapets periode: 01.01.2020 - 31.12.2020

Konsern

Morselskap i konsern: Ja
Konsernregnskap lagt ved: Nei

Regnskapsregler

Regler for små foretak benyttet: Ja
Benyttet ved utarbeidelsen av
årsregnskapet til selskapet: Regnskapslovens alminnelige regler

Årsregnskapet fastsatt av kompetent organ

Bekreftet av representant for selskapet: NØSTED ALF ARNE
Dato for fastsettelse av årsregnskapet: 31.08.2021

Revisjon

Årsregnskapet er utarbeidet av ekstern
autorisert regnskapsfører: Ja
Ekstern autorisert regnskapsfører har i
løpet av regnskapsåret bistått ved den
løpende regnskapsføringen eller utført
andre tjenester for selskapet enn å
utarbeide årsregnskapet: Ja

Grunnlag for avgivelse

År 2020: Årsregnskap er elektronisk innlevert.
År 2019: Tall er hentet fra elektronisk innlevert årsregnskap fra 2020.

Det er ikke krav til at årsregnskapet m.v. som sendes til Regnskapsregisteret er undertegnet. Kontrollen på at dette er utført ligger hos revisor/enhetens øverste organ. Sikkerheten ivaretas ved at innsender har rolle/rettighet for innsending av årsregnskapet via Altinn, og ved at det bekreftes at årsregnskapet er fastsatt av kompetent organ.

Brønnøysundregistrene, 30.09.2021

Brønnøysundregistrene
Postadresse: Postboks 900, 8910 Brønnøysund
Telefon: 75 00 75 00
E-post: firmapost@brreg.no Internett: www.brreg.no
Organisasjonsnummer: 974 760 673



Organisasjonsnr: 979 497 784
TOYA AS

RESULTATREGNSKAP

Beløp i: NOK	Note	2020	2019
RESULTATREGNSKAP			
Inntekter			
Andre driftsinntekter		50 000	515 502
Sum inntekter		50 000	515 502
Kostnader			
Andre driftskostnader	1	442 770	876 663
Sum kostnader		442 770	876 663
Driftsresultat		-392 770	-361 161
Finansinntekter og finanskostnader			
Inntekt på investering i datterselskap	5		18 823 155
Andre finansinntekter	2	10 591 231	15 756 425
Sum finansinntekter		10 591 231	34 579 580
Andre finanskostnader	2	736 411	1 481 918
Sum finanskostnader		736 411	1 481 918
Netto finans		9 854 820	33 097 662
Ordinært resultat før skattekostnad			
Skattekostnad	3	827 503	924 719
Ordinært resultat etter skattekostnad		8 634 548	31 811 782
Årsresultat		8 634 548	31 811 782
Årsresultat etter minoritetsinteresser		8 634 548	31 811 782
Totalresultat		8 634 548	31 811 782
Overføringer og disponeringer			
Ordinært utbytte		11 000 000	5 030 000
Overført til / fra annen egenkapital		-2 365 452	26 781 782
Sum overføringer og disponeringer		8 634 548	31 811 782



Organisasjonsnr: 979 497 784
TOYA AS

BALANSE

Beløp i: NOK	Note	2020	2019
BALANSE - EIENDELER			
Anleggsmidler			
Immaterielle eiendeler			
Varige driftsmidler			
Tomt og bygning	4	3 628 233	7 433 588
Inventar, maskiner og transportmidler	4	128 699	71 400
Sum varige driftsmidler		3 756 932	7 504 988
Finansielle anleggsmidler			
Investering i datterselskap	5	6 020 000	6 020 000
Investeringer i tilknyttet selskap	5		
Investeringer i andre aksjer og andeler		3 382	3 382
Andre langsiktige fordringer		68 546 855	65 871 663
Sum finansielle anleggsmidler		74 570 237	71 895 045
Sum anleggsmidler		78 327 169	79 400 033
Omløpsmidler			
Varer			
Fordringer			
Andre kortsiktige fordringer		8 481 494	7 835 239
Konsernfordringer			18 823 155
Sum fordringer		8 481 494	26 658 394
Investeringer			
Markedsbaserte aksjer		1 344 490	1 326 598
Markedsbaserte obligasjoner		14 610 000	15 817 000
Andre verdipapirer		81 625 823	75 801 403
Sum investeringer		97 580 313	92 945 002
Bankinnskudd, kontanter og lignende			
Bankinnskudd	6	4 452 450	2 051 588
Sum bankinnskudd, kontanter og lignende		4 452 450	2 051 588
Sum omløpsmidler		110 514 257	121 654 983
SUM EIENDELER		188 841 425	201 055 017



BALANSE - EGENKAPITAL OG GJELD

Egenkapital

Innskutt egenkapital

Aksjekapital	7	2 880 000	2 880 000
Overkurs		2 904 850	2 904 850
Sum innskutt egenkapital		5 784 850	5 784 850

Opptjent egenkapital

Annen egenkapital		164 368 911	166 734 363
Sum opptjent egenkapital		164 368 911	166 734 363

Sum egenkapital	8	170 153 761	172 519 213
------------------------	----------	--------------------	--------------------

Gjeld

Langsiktig gjeld

Utsatt skatt	3	11 800	81 928
Sum avsetninger for forpliktelseser		11 800	81 928

Annen langsiktig gjeld

Øvrig langsiktig gjeld		2 135 616	6 148 255
Sum annen langsiktig gjeld		2 135 616	6 148 255

Sum langsiktig gjeld		2 147 416	6 230 183
-----------------------------	--	------------------	------------------

Kortsiktig gjeld

Betalbar skatt	3	897 631	842 791
Skyldige offentlige avgifter			394 474

Utbytte		9 000 000	2 000 000
---------	--	-----------	-----------

Kortsiktig konserngjeld		6 642 617	18 760 655
-------------------------	--	-----------	------------

Annen kortsiktig gjeld			307 701
------------------------	--	--	---------

Sum kortsiktig gjeld		16 540 248	22 305 621
-----------------------------	--	-------------------	-------------------

Sum gjeld		18 687 665	28 535 804
------------------	--	-------------------	-------------------

SUM EGENKAPITAL OG GJELD		188 841 425	201 055 017
---------------------------------	--	--------------------	--------------------



Organisasjonsnr: 979 497 784
TOYA AS

NOTEOPPLYSNINGER - SELSKAP - alle poster oppgitt i hele tall

Note
1

Antall årsverk i regnskapsåret

Virksomheten har hatt følgende antall årsverk:
0.00



Årsregnskap

2020

for

Toya AS



Toya AS

Resultatregnskap

Driftsinntekter og -kostnader	Note	2020	2019
Andre driftsinntekter		50 000	515 502
Sum driftsinntekter		50 000	515 502
Andre driftskostnader	1	442 770	876 663
Sum driftskostnader		442 770	876 663
Driftsresultat		-392 770	-361 161
Finansinntekter og -kostnader			
Inntekt på investering i datterselskap	5	0	18 823 155
Andre finansinntekter	2	10 591 231	15 756 425
Andre finanskostnader	2	736 411	1 481 918
Resultat av finansposter		9 854 820	33 097 662
Ordinært resultat før skattekostnad		9 462 051	32 736 501
Skattekostnad	3	827 503	924 719
Årets resultat		8 634 548	31 811 782
Overføringer			
Avsatt til utbytte		9 000 000	2 000 000
Tilleggsutbytte		2 000 000	3 030 000
Overført til / fra annen egenkapital		-2 365 452	26 781 782
Sum overføringer		8 634 548	31 811 782



Toya AS


Balanse pr. 31.12.

EIENDELER	Note	2020	2019
ANLEGGSMIDLER			
Varige driftsmidler			
Tomt og bygning	4	3 628 233	7 433 588
Inventar, maskiner og transportmidler	4	128 699	71 400
Finansielle anleggsmidler			
Aksjer i datterselskap	5	6 020 000	6 020 000
Investeringer i tilknyttet selskap	5	0	0
Investeringer i andre aksjer og andeler		3 382	3 382
Andre langsiktige fordringer		68 546 855	65 871 663
Sum anleggsmidler		<u>78 327 169</u>	<u>79 400 033</u>
OMLØPSMIDLER			
Fordringer			
Andre kortsiktige fordringer		8 481 494	7 835 239
Fordring på datterselskap		0	18 823 155
Investeringer			
Markedsbaserte aksjer		1 344 490	1 326 598
Markedsbaserte obligasjoner		14 610 000	15 817 000
Andre verdipapirer		81 625 823	75 801 403
Bankinnskudd mv.			
Bankinnskudd	6	4 452 450	2 051 588
Sum omløpsmidler		<u>110 514 257</u>	<u>121 654 983</u>
SUM EIENDELER		<u>188 841 425</u>	<u>201 055 017</u>

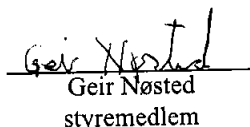
**Toya AS**

Balanse pr. 31.12.

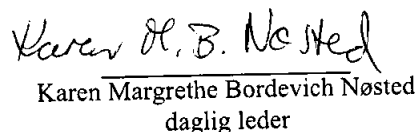
EGENKAPITAL OG GJELD	Note	2020	2019
EGENKAPITAL			
Innskutt egenkapital			
Aksjekapital	7	2 880 000	2 880 000
Overkurs		2 904 850	2 904 850
Sum innskutt egenkapital		5 784 850	5 784 850
Opptjent egenkapital			
Annen egenkapital		164 368 911	166 734 363
Sum opptjent egenkapital		164 368 911	166 734 363
Sum egenkapital	8	170 153 761	172 519 213
GJELD			
Avsetning for forpliktelser			
Utsatt skatt	3	11 800	81 928
Sum avsetning for forpliktelser		11 800	81 928
Annen langsiktig gjeld			
Øvrig langsiktig gjeld		2 135 616	6 148 255
Sum langsiktig gjeld		2 135 616	6 148 255
Kortsiktig gjeld			
Gjeld til konsernselskap		6 642 617	18 760 655
Betalbar skatt	3	897 631	842 791
Skyldige offentlige avgifter		0	394 474
Skyldig utbytte		9 000 000	2 000 000
Annen kortsiktig gjeld		0	307 701
Sum kortsiktig gjeld		16 540 248	22 305 621
Sum gjeld		18 687 665	28 535 804
SUM EGENKAPITAL OG GJELD		188 841 425	201 055 017

Mandal, 31.08.2021
Styret i Toya AS

Alf Arne Nøsted
styreleder



Geir Nøsted
styremedlem



Karen Margrethe Bordevich Nøsted
daglig leder



Toya AS

Noter til årsregnskapet 2020

Regnskapsprinsipper

Årsregnskapet er satt opp i samsvar med regnskapslovens bestemmelser og god regnskapsskikk for små foretak..

Konsolidering

Selskapet med datterselskaper faller inn under reglene for små foretak og det utarbeides derfor ikke konsernregnskap.

Valuta

Pengeposter i utenlandsk valuta er vurdert til kursen ved regnskapsårets slutt.

Inntektsføring

Inntektsføring ved salg av varer skjer på leveringstidspunktet, andre inntekter inntektsføres etterhvert som de opptjenes.

Klassifisering og vurdering av balanseposter

Omløpsmidler og kortsiktig gjeld omfatter poster som forfaller til betaling innen ett år etter balansestidspunktet, samt poster som knytter seg til varekretsløpet. Øvrige poster er klassifisert som anleggsmiddel/langsiktig gjeld.

Omløpsmidler vurderes til laveste av anskaffelseskost og virkelig verdi. Kortsiktig gjeld balanseføres til nominelt beløp på opptakstidspunktet

Anleggsmidler vurderes til anskaffelseskost, men nedskrives til gjennvinnbart beløp dersom dette er lavere enn balanseført verdi. Gjennvinnbart beløp er det høyeste av netto salgsverdi og verdi i bruk. Langsiktig gjeld balanseføres til nominelt beløp på etableringstidspunktet.

Varige driftsmidler

Varige driftsmidler balanseføres og avskrives over driftsmidlets forventede levetid. Direkte vedlikehold av driftsmidler kostnadsføres løpende under driftskostnader, mens påkostninger eller forbedringer tillegges driftsmidlets kostpris og avskrives i takt med driftsmidlet.

Datterselskap

Datterselskap vurderes etter kostmetoden i selskapsregnskapet. Investeringen er vurdert til anskaffelseskost for aksjene med mindre nedskrivning har vært nødvendig. Det er foretatt nedskrivning til virkelig verdi når verdifall skyldes årsaker som ikke kan antas å være forbigående og det må anses nødvendig etter god regnskapsskikk. Nedskrivninger er reversert når grunnlaget for nedskrivning ikke lenger er til stede. Utbytte og andre utdelinger er inntektsført samme år som det er avsatt i datterselskapet.

Tilknyttede selskaper

Tilknyttede selskaper vurderes i selskapsregnskapet etter kostmetoden.

Fordringer

Kundefordringer og andre fordringer er oppført i balansen til pålydende etter fradrag for avsetning til forventet tap. Avsetning til tap gjøres på grunnlag av individuelle vurderinger av de enkelte fordringene.

Skatt

Skattekostnaden i resultatregnskapet omfatter både periodens betalbare skatt og endring i utsatt skatt. Utsatt skatt er beregnet med 22 % på grunnlag av de midlertidige forskjeller som eksisterer mellom regnskapsmessige og skattemessige verdier, samt skattemessig underskudd til fremføring ved utgangen av regnskapsåret. Skatteøkende og skattereduserende midlertidige forskjeller som reverserer eller kan reversere i samme periode er utlignet. Netto utsatt skattefordel balanseføres i den grad det er sannsynlig at denne kan bli nyttegjørt.



Toya AS

Noter til årsregnskapet 2020

Note 1 Lønnskostnad, årsverk, godtgjørelser, lån til ansatte, revisjonshonorar

Det er ingen ansatte i selskapet. Det er ikke utbetalt godtgjørelse til daglig leder eller styret.

Det er ikke ytet lån eller stilt garantier til fordel for daglig leder eller medlemmer av styret.

Revisor

Godtgjørelse til revisor er fordelt slik:

Lovpålagt revisjon:	23 125
Andre tjenester:	21 623

Merverdiavgift er inkludert i honoraret.

Note 2 Finansposter

	2020	2019
Annen finansinntekt		
Annen renteinntekt	3 797 550	4 602 473
Resultatandel tilknyttede selskaper, inkl gevinst	0	0
Annen Finansinntekt	3 866 903	1 909 105
Verdiøkning markedsbaserte omløpsmidler	2 926 778	9 244 847
Sum annen finansinntekt	10 591 231	15 756 425

Annen finanskostnad		
Rentekostnad	1 942	561
Verdireduksjon markedsbaserte omløpsmidler	216 750	0
Disagio/ annen finanskostnad	517 719	1 481 357
Sum annen finanskostnad	736 411	1 481 918

Note 3 Skatt

Beregning av årets skattegrunnlag:	2020	2019
Resultat før skattekostnad	9 462 051	32 736 501
Permanent forskjell fritaksmetoden	-5 769 998	-28 579 537
Andre permanente forskjeller	69 326	46 257
Endring i midlertidige forskjeller	318 764	-372 402
Årets skattegrunnlag	4 080 143	3 830 819

Årets skattekostnad fordeler seg på:		
Betalbar skatt i Norge	897 631	842 791
Endring i utsatt skatt	-70 128	81 928
Sum skattekostnad	827 503	924 719

Betalbar skatt i balansen:		
Betalbar skatt	897 631	842 791

Oversikt over midlertidige forskjeller:		
Gevinstkonto	53 637	372 401
Netto midlertidige forskjeller	53 637	372 401
Utsatt skatt / utsatt skattefordel	11 800	81 928



Toya AS

Noter til årsregnskapet 2020

Note 4 Varige driftsmidler

	Tomter, Bygninger	Andre driftsmidler
Anskaffelseskost pr 01.01.	7 433 588	71 400
Tilgang kjøpte driftsmidler	0	57 299
Avgang til kostpris	-3 805 355	0
Anskaffelseskost 31.12.	3 628 233	128 699
Akkumulerte avskrivninger 31.12.	0	0
Balanseført verdi pr. 31.12.	3 628 233	128 699
Årets avskrivninger	0	0

Note 5 Datterselskap og tilknyttede selskaper

Investeringene i datterselskap og tilknyttede selskap vurderes etter kostmetoden.

Datterselskap

Selskapets navn	Kontor	Eierandel	St.andel	Resultat 2020	Egenkapital 31.12.2020
Nøsted Eiendom I AS	Mandal	100 %	100 %	2 047 685	6 614 155
Nøsted Eiendom II AS	Mandal	100 %	100 %	1 489 213	6 894 082
Jåbækk Industribygg AS	Mandal	100 %	100 %	716 522	7 834 921

Tilknyttede selskap

Selskapets navn	Kontor	Eierandel	St.andel	Resultat 2020	Egenkapital 31.12.2020
Mandal Maskinering AS	Mandal	35 %	35 %	1 313 575	6 409 373

Note 6 Bankinnskudd

	2020	2019
Bundne skattetrekksmidler utgjør:	0	307 701

Note 7 Aksjekapital og aksjonærinformasjon

Aksjekapital	Antall	Pålydende	Balanseført
A-aksjer	450	kr 4 000	1 800 000
B-aksjer	270	kr 4 000	1 080 000
Totalt	720		2 880 000

Stemmerettsregler i henhold til vedtektene:

Antall stemmer pr. A-aksje	10
Antall stemmer pr. B-aksje	1

Aksjonærer		A-aksjer	B-aksjer	Eierandel
Alf-Arne Nøsted	Styrets leder	383	0	53,2 %
Anno95 AS		22	90	15,6 %
Noska AS		22	90	15,6 %
Alib AS		22	90	15,6 %
Totalt antall aksjer		450	270	100,0 %



Toya AS

Noter til årsregnskapet 2020

Note 8 Egenkapital

	Aksje- kapital	Overkurs- fond	Annen egenkapital	Sum
Egenkapital pr 01.01.	2 880 000	2 904 850	166 734 363	172 519 213
Tilleggsutbytte	0	0	-2 000 000	-2 000 000
Ordinært utbytte			-9 000 000	-9 000 000
Årets resultat	0	0	8 634 548	8 634 548
Egenkapital pr 31.12.	2 880 000	2 904 850	164 368 911	170 153 761



RSM Norge AS

Fiboveien 2 B, 4580 Lyngdal
Org.nr: 982 316 588 MVA

T +47 38 07 07 00
F +47 23 11 42 01

www.rsmnorge.no

Til generalforsamlingen i Toya AS

Uavhengig revisors beretning

Uttalelse om revisjonen av årsregnskapet

Konklusjon

Vi har revidert Toya AS' årsregnskap som viser et overskudd på kr 8 634 548. Årsregnskapet består av balanse per 31. desember 2020, resultatregnskap for regnskapsåret avsluttet per denne datoen og noter til årsregnskapet, herunder et sammendrag av viktige regnskapsprinsipper.

Etter vår mening er det medfølgende årsregnskapet avgitt i samsvar med lov og forskrifter og gir et rettvise bilde av selskapets finansielle stilling per 31. desember 2020, og av dets resultater for regnskapsåret avsluttet per denne datoen i samsvar med regnskapslovens regler og god regnskapsskikk i Norge.

Grunnlag for konklusjonen

Vi har gjennomført revisjonen i samsvar med lov, forskrift og god revisjonsskikk i Norge, herunder de internasjonale revisjonsstandardene International Standards on Auditing (ISA-ene). Våre oppgaver og plikter i henhold til disse standardene er beskrevet i Revisors oppgaver og plikter ved revisjon av årsregnskapet. Vi er uavhengige av selskapet slik det kreves i lov og forskrift, og har overholdt våre øvrige etiske forpliktelser i samsvar med disse kravene. Etter vår oppfatning er innhentet revisjonsbevis tilstrekkelig og hensiktsmessig som grunnlag for vår konklusjon.

Styrets og daglig leders ansvar for årsregnskapet

Styret og daglig leder (ledelsen) er ansvarlig for å utarbeide årsregnskapet i samsvar med lov og forskrifter, herunder for at det gir et rettvise bilde i samsvar med regnskapslovens regler og god regnskapsskikk i Norge. Ledelsen er også ansvarlig for slik internkontroll som den finner nødvendig for å kunne utarbeide et årsregnskap som ikke inneholder vesentlig feilinformasjon, verken som følge av misligheter eller utilsiktede feil.

Ved utarbeidelsen av årsregnskapet må ledelsen ta standpunkt til selskapets evne til fortsatt drift og opplyse om forhold av betydning for fortsatt drift. Forutsetningen om fortsatt drift skal legges til grunn for årsregnskapet så lenge det ikke er sannsynlig at virksomheten vil bli avvirket.

Revisors oppgaver og plikter ved revisjonen av årsregnskapet

Vårt mål med revisjonen er å oppnå betryggende sikkerhet for at årsregnskapet som helhet ikke inneholder vesentlig feilinformasjon, verken som følge av misligheter eller utilsiktede feil, og å avgi en revisjonsberetning som inneholder vår konklusjon. Betryggende sikkerhet er en høy grad av sikkerhet, men ingen garanti for at en revisjon utført i samsvar med lov, forskrift og god revisjonsskikk i Norge, herunder ISA-ene, alltid vil avdekke vesentlig feilinformasjon som eksisterer. Feilinformasjon kan oppstå som følge av misligheter eller utilsiktede feil. Feilinformasjon blir vurdert som vesentlig dersom den enkeltvis eller samlet med rimelighet kan forventes å påvirke økonomiske beslutninger som brukerne foretar basert på årsregnskapet.

For videre beskrivelse av revisors oppgaver og plikter vises det til:

<https://revisorforeningen.no/revisionsberetninger>

THE POWER OF BEING UNDERSTOOD

AUDIT | TAX | CONSULTING

RSM Norge AS is a member of the RSM network and trades as RSM. RSM is the trading name used by the members of the RSM network. Each member of the RSM network is an independent accounting and consulting firm which practices in its own right. The RSM network is not itself a separate legal entity in any jurisdiction.

RSM Norge AS er medlem av / is a member of Den norske Revisorforening.



Revisors beretning 2020 for Toya AS



Uttalelse om andre lovmessige krav

Konklusjon om registrering og dokumentasjon

Basert på vår revisjon av årsregnskapet som beskrevet ovenfor, og kontrollhandlinger vi har funnet nødvendig i henhold til internasjonal standard for attestasjonsoppdrag (ISAE) 3000 «Attestasjonsoppdrag som ikke er revisjon eller forenklet revisorkontroll av historisk finansiell informasjon», mener vi at ledelsen har oppfylt sin plikt til å sørge for ordentlig og oversiktlig registrering og dokumentasjon av selskapets regnskapsopplysninger i samsvar med lov og god bokføringskikk i Norge.

Lyngdal, 31. august 2021
RSM Norge AS


Tor Egil Sadland
Statsautorisert revisor