



ÅRSREGNSKAPET FOR REGNSKAPSÅRET 2025 - GENERELL INFORMASJON

Enheten

Organisasjonsnummer: 997 929 152
Organisasjonsform: Aksjeselskap
Foretaksnavn: MONTØREN AS
Forretningsadresse: Manganveien 3
4629 KRISTIANSAND S

Regnskapsår

Årsregnskapets periode: 01.01.2025 - 31.12.2025

Konsern

Morselskap i konsern: Ja
Konsernregnskap lagt ved: Nei

Regnskapsregler

Regler for små foretak benyttet: Ja
Benyttet ved utarbeidelsen av årsregnskapet til selskapet: Regnskapslovens alminnelige regler

Årsregnskapet fastsatt av kompetent organ

Bekreftet av representant for selskapet: VIEW GROUP AS
Dato for fastsettelse av årsregnskapet: 24.04.2026

Grunnlag for avgivelse

År 2025: Årsregnskapet er elektronisk innlevert
År 2024: Tall er hentet fra elektronisk innlevert årsregnskap fra 2025

Det er ikke krav til at årsregnskapet m.v. som sendes til Regnskapsregisteret er undertegnet. Kontrollen på at dette er utført ligger hos revisor/enhetens øverste organ. Sikkerheten ivaretas ved at innsender har rolle/rettighet for innsending av årsregnskapet via Altinn, og ved at det bekreftes at årsregnskapet er fastsatt av kompetent organ.

Brønnøysundregistrene, 22.05.2026



Resultatregnskap

Beløp i: NOK	Note	2025	2024
RESULTATREGNSKAP			
Inntekter			
Salgsinntekt		3 657 574	4 104 765
Annen driftsinntekt		315	100 385
Sum inntekter		3 657 889	4 205 150
Kostnader			
Endring i beholdning av varer under tilvirkning og ferdig tilvirkede varer		35 094	-1 542
Varekostnad		684 070	562 812
Lønnskostnad	2	1 595 156	1 922 438
Avskrivning av driftsmidler og immaterielle eiendeler	3	246 686	238 900
Annen driftskostnad		1 258 978	1 534 112
Sum kostnader		3 819 984	4 256 720
Driftsresultat		-162 096	-51 570
Finansinntekter og finanskostnader			
Annen renteinntekt		6 988	15 280
Annen finansinntekt		7 469	7 821
Sum finansinntekter		14 457	23 101
Annen rentekostnad		123 073	140 546
Annen finanskostnad			541
Sum finanskostnader		123 073	141 087
Netto finans		-108 616	-117 986
Resultat før skattekostnad		-270 712	-169 556
Skattekostnad på resultat	4		63 202
Årsresultat		-270 712	-232 758
Årsresultat etter minoritetsinteresser		-270 712	-232 758
Totalresultat		-270 712	-232 758



Resultatregnskap

Beløp i: NOK	Note	2025	2024
Overføringer og disponeringer			
Udekket tap	5		
Avsatt til annen egenkapital	5		
Overført fra annen egenkapital	5	-270 712	-232 758
Sum overføringer og disponeringer		-270 712	-232 758



Balanse

Beløp i: NOK	Note	2025	2024
BALANSE - EIENDELER			
Anleggsmidler			
Immaterielle eiendeler			
Utsatt skattefordel	4		
Varige driftsmidler			
Tomter, bygninger o.a. fast eiendom	3	1 185 200	1 316 600
Maskiner og anlegg	3		
Skip og flytende installasjoner	3		
Driftsløsøre, inventar o.a. utstyr	3	1 020 540	467 940
Sum varige driftsmidler	3	2 205 740	1 784 540
Finansielle anleggsmidler			
Investering i datterselskap	6	443 400	443 400
Investering i annet foretak i samme konsern	6		
Lån til foretak i samme konsern		2 173 251	2 186 543
Andre langsiktige fordringer		20 667	28 667
Sum finansielle anleggsmidler		2 637 318	2 658 610
Sum anleggsmidler		4 843 058	4 443 150
Omløpsmidler			
Varer			
Sum varer			35 094
Fordringer			
Kundefordringer		214 205	385 958
Andre kortsiktige fordringer		43 586	37 116
Sum fordringer		257 791	423 074
Investeringer			
Aksjer og andeler i foretak i samme konsern	6		
Andre finansielle instrumenter		50 002	50 002
Sum investeringer		50 002	50 002
Bankinnskudd, kontanter og lignende			



Balanse

Beløp i: NOK	Note	2025	2024
Bankinnskudd, kontanter o.l.		722 128	916 449
Sum bankinnskudd, kontanter og lignende		722 128	916 449
Sum omløpsmidler		1 029 921	1 424 619
SUM EIENDELER		5 872 979	5 867 769

BALANSE - EGENKAPITAL OG GJELD

Egenkapital

Innskutt egenkapital

Aksjekapital	5, 7	30 000	30 000
Overkurs	5		
Annen innskutt egenkapital	5		
Sum innskutt egenkapital		30 000	30 000

Opptjent egenkapital

Annen egenkapital	5	3 428 466	3 799 178
Sum opptjent egenkapital		3 428 466	3 799 178

Sum egenkapital

3 458 466 **3 829 178**

Gjeld

Langsiktig gjeld

Utsatt skatt	4		
Annen langsiktig gjeld			
Gjeld til kredittinstitusjoner		2 031 262	1 482 447
Sum annen langsiktig gjeld		2 031 262	1 482 447

Sum langsiktig gjeld

2 031 262 **1 482 447**

Kortsiktig gjeld

Leverandørgjeld		140 583	82 664
Betalbar skatt	4		4 257
Skyldig offentlige avgifter		95 709	270 286
Utbytte	5		
Annen kortsiktig gjeld		146 959	198 937



Balanse

Beløp i: NOK	Note	2025	2024
Sum kortsiktig gjeld		383 251	556 145
Sum gjeld		2 414 513	2 038 591
SUM EGENKAPITAL OG GJELD		5 872 979	5 867 769



Brønnøysundregistrene

ÅRSREGNSKAP FOR REGNSKAPSÅRET 2025 - GENERELL INFORMASJON

Journalnummer: 2026 462642

Virksomheten

Organisasjonsnummer: 997 929 152
Organisasjonsform: Aksjeselskap
Foretaksnavn: MONTØREN AS
Forretningsadresse: Manganveien 3
4629 KRISTIANSAND S

Regnskapsår

Årsregnskapets periode: 01.01.2025 - 31.12.2025

Konsern

Morselskap i konsern: Ja
Konsernregnskap lagt ved: Nei

Regnskapsregler

Regler for små foretak benyttet: Ja
Benyttet ved utarbeidelsen av
årsregnskapet: Regnskapslovens alminnelige regler

Årsregnskapet fastsatt av kompetent organ

Bekreftet av: VIEW GROUP AS
Dato for fastsettelse av årsregnskapet: 24.04.2026

Revisjon

Selskapet har besluttet at årsregnskapet
ikke skal revideres: Ja

Grunnlag for avgivelse

År 2025: Årsregnskap er elektronisk innlevert.
År 2024: Tall er hentet fra elektronisk innlevert årsregnskap fra 2025.

Virksomheten sitt øverste organ er ansvarlig for at årsregnskapet er signert. Det er mulig å levere årsregnskap uten signatur fordi sikkerheten for rett rapportering er ivaretatt ved at innsenderen har rolle/rettighet for innsending i Altinn. Navnet på representanten, som bekrefter at årsregnskapet er godkjent, er i tillegg oppgitt.

Brønnøysundregistrene, 21.05.2026



Organisasjonsnr: 997 929 152
MONTØREN AS

RESULTATREGNSKAP

Beløp i: NOK	Note	2025	2024
RESULTATREGNSKAP			
Inntekter			
Salgsinntekt		3 657 574	4 104 765
Annen driftsinntekt		315	100 385
Sum inntekter		3 657 889	4 205 150
Kostnader			
Endring i beholdning av varer under tilvirkning og ferdig tilvirkede varer		35 094	-1 542
Varekostnad		684 070	562 812
Lønnskostnad	2	1 595 156	1 922 438
Avskrivning av driftsmidler og immaterielle eiendeler	3	246 686	238 900
Annen driftskostnad		1 258 978	1 534 112
Sum kostnader		3 819 984	4 256 720
Driftsresultat		-162 096	-51 570
Finansinntekter og finanskostnader			
Annen renteinntekt		6 988	15 280
Annen finansinntekt		7 469	7 821
Sum finansinntekter		14 457	23 101
Annen rentekostnad		123 073	140 546
Annen finanskostnad			541
Sum finanskostnader		123 073	141 087
Netto finans		-108 616	-117 986
Resultat før skattekostnad		-270 712	-169 556
Skattekostnad på resultat	4		63 202
Årsresultat		-270 712	-232 758
Årsresultat etter minoritetsinteresser		-270 712	-232 758
Totalresultat		-270 712	-232 758
Overføringer og disponeringer			
Udekket tap	5		
Avsatt til annen egenkapital	5		
Overført fra annen egenkapital	5	-270 712	-232 758



Sum overføringer og
disponeringer

-270 712

-232 758



Organisasjonsnr: 997 929 152
MONTØREN AS

BALANSE

Beløp i: NOK	Note	2025	2024
BALANSE - EIENDELER			
Anleggsmidler			
Immaterielle eiendeler			
Utsatt skattefordel	4		
Varige driftsmidler			
Tomter, bygninger o.a.			
fast eiendom	3	1 185 200	1 316 600
Maskiner og anlegg	3		
Skip og flytende			
installasjoner	3		
Driftsløsøre, inventar o.			
a. utstyr	3	1 020 540	467 940
Sum varige driftsmidler	3	2 205 740	1 784 540
Finansielle anleggsmidler			
Investering i datterselskap	6	443 400	443 400
Investering i annet			
foretak i samme konsern	6		
Lån til foretak i samme			
konsern		2 173 251	2 186 543
Andre langsiktige			
fordringer		20 667	28 667
Sum finansielle		2 637 318	2 658 610
anleggsmidler		2 637 318	2 658 610
Sum anleggsmidler		4 843 058	4 443 150
Omløpsmidler			
Varer			
Sum varer			35 094
Fordringer			
Kundefordringer		214 205	385 958
Andre kortsiktige			
fordringer		43 586	37 116
Sum fordringer		257 791	423 074
Investeringer			
Aksjer og andeler i			
foretak i samme konsern	6		
Andre finansielle			
instrumenter		50 002	50 002
Sum investeringer		50 002	50 002
Bankinnskudd, kontanter			
og lignende			
Bankinnskudd, kontanter o.			
l.		722 128	916 449



Sum bankinnskudd, kontanter og lignende		722 128	916 449
Sum omløpsmidler		1 029 921	1 424 619
SUM EIENDELER		5 872 979	5 867 769
BALANSE - EGENKAPITAL OG GJELD			
Egenkapital			
Innskutt egenkapital			
Aksjekapital	5, 7	30 000	30 000
Overkurs	5		
Annen innskutt egenkapital	5		
Sum innskutt egenkapital		30 000	30 000
Opptjent egenkapital			
Annen egenkapital	5	3 428 466	3 799 178
Sum opptjent egenkapital		3 428 466	3 799 178
Sum egenkapital		3 458 466	3 829 178
Gjeld			
Langsiktig gjeld			
Utsatt skatt	4		
Annen langsiktig gjeld			
Gjeld til			
kredittinstitusjoner		2 031 262	1 482 447
Sum annen langsiktig gjeld		2 031 262	1 482 447
Sum langsiktig gjeld		2 031 262	1 482 447
Kortsiktig gjeld			
Leverandørgjeld		140 583	82 664
Betalbar skatt	4		4 257
Skyldig offentlige avgifter		95 709	270 286
Utbytte	5		
Annen kortsiktig gjeld		146 959	198 937
Sum kortsiktig gjeld		383 251	556 145
Sum gjeld		2 414 513	2 038 591
SUM EGENKAPITAL OG GJELD		5 872 979	5 867 769



Organisasjonsnr: 997 929 152
MONTØREN AS

NOTEOPPLYSNINGER - SELSKAP

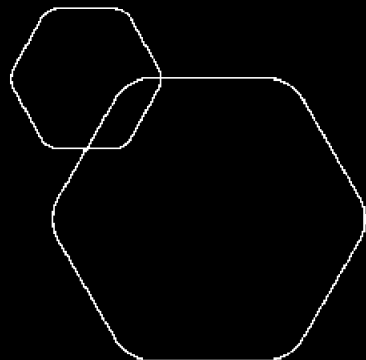
- alle poster oppgitt i hele tall

Note

Antall årsverk i regnskapsåret
3.00



BankID Qualified Signing
Tobiassen, Paul Arne Løvland
2026-04-24



Årsregnskap 2025

Montøren AS

Resultatregnskap
Balanse
Noter til regnskapet



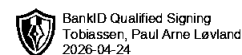
Org.nr.: 997 929 152



RESULTATREGNSKAP

MONTØREN AS

DRIFTSINNEKTER OG DRIFTSKOSTNADER	Note	2025	2024
Salgsinntekt		3 657 574	4 104 765
Annen driftsinntekt		315	100 385
Sum driftsinntekter		3 657 889	4 205 150
Varekostnad		684 070	562 812
End. beh. varer u.tilv. og ferdigvarer		35 094	-1 542
Lønnskostnad	2	1 595 156	1 922 438
Avskrivning av driftsmidler og immaterielle eiendeler	3	246 686	238 900
Annen driftskostnad		1 258 978	1 534 112
Sum driftskostnader		3 819 984	4 256 720
Driftsresultat		-162 096	-51 570
FINANSINNEKTER OG FINANSKOSTNADER			
Annen renteinntekt		6 988	15 280
Annen finansinntekt		7 469	7 821
Annen rentekostnad		123 073	140 546
Annen finanskostnad		0	541
Resultat av finansposter		-108 616	-117 986
Resultat før skattekostnad		-270 712	-169 556
Skattekostnad på resultat	4	0	63 202
Årsresultat		-270 712	-232 758
OVERFØRINGER			
Overført fra annen egenkapital	5	270 712	232 758
Sum overføringer		-270 712	-232 758



BankID Qualified Signing
Tobiassen, Paul Arne Løvland
2026-04-24

BALANSE

MONTØREN AS

EIENDELER	Note	2025	2024
ANLEGGSMIDLER			
IMMATERIELLE EIENDELER			
VARIGE DRIFTSMIDLER			
Tomter, bygninger o.a. fast eiendom	3	1 185 200	1 316 600
Driftsløsøre, inventar o.a. utstyr	3	1 020 540	467 940
Sum varige driftsmidler	3	2 205 740	1 784 540
FINANSIELLE ANLEGGSMIDLER			
Investeringer i datterselskap	6	443 400	443 400
Lån til foretak i samme konsern		2 173 251	2 186 543
Andre langsiktige fordringer		20 667	28 667
Sum finansielle anleggsmidler		2 637 318	2 658 610
Sum anleggsmidler		4 843 058	4 443 150
OMLØPSMIDLER			
Lager av varer og annen beholdning		0	35 094
FORDRINGER			
Kundefordringer		214 205	385 958
Andre kortsiktige fordringer		43 586	37 116
Sum fordringer		257 791	423 074
INVESTERINGER			
Andre finansielle instrumenter		50 002	50 002
Sum investeringer		50 002	50 002
Bankinnskudd, kontanter o.l.		722 128	916 449
Sum omløpsmidler		1 029 921	1 424 619
Sum eiendeler		5 872 979	5 867 769

MONTØREN AS

SIDE 3



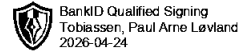
BALANSE

MONTØREN AS

EGENKAPITAL OG GJELD	Note	2025	2024
EGENKAPITAL			
INNSKUTT EGENKAPITAL			
Aksjekapital	5, 7	30 000	30 000
Sum innskutt egenkapital		30 000	30 000
OPPTJENT EGENKAPITAL			
Annen egenkapital	5	3 428 466	3 799 178
Sum opptjent egenkapital		3 428 466	3 799 178
Sum egenkapital		3 458 466	3 829 178
GJELD			
AVSETNING FOR FORPLIKTELSER			
ANNEN LANGSIKTIG GJELD			
Gjeld til kredittinstitusjoner		2 031 262	1 482 447
Sum annen langsiktig gjeld		2 031 262	1 482 447
KORTSIKTIG GJELD			
Leverandørgjeld		140 583	82 664
Betalbar skatt	4	0	4 257
Skyldig offentlige avgifter		95 709	270 286
Annen kortsiktig gjeld		146 959	198 937
Sum kortsiktig gjeld		383 251	556 145
Sum gjeld		2 414 513	2 038 591
Sum egenkapital og gjeld		5 872 979	5 867 769

24.04.2026
Styret i Montøren AS

Paul Arne Løvland Tobiassen
styreleder/daglig leder



Regnskapsprinsipper

Årsregnskapet er satt opp i samsvar med regnskapsloven og NRS 8 - God regnskapsskikk for små foretak.

DRIFTSINNTEKTER

Inntektsføring ved salg av varer skjer på leveringstidspunktet. Tjenester inntektsføres etter hvert som de leveres.

SKATT

Skattekostnaden i resultatregnskapet omfatter både periodens betalbare skatt og endring i utsatt skatt. Utsatt skatt er beregnet med 22 % på grunnlag av de midlertidige forskjeller som eksisterer mellom regnskapsmessige og skattemessige verdier, samt ligningsmessig underskudd til fremføring ved utgangen av regnskapsåret. Skatteøkende og skattereduserende midlertidige forskjeller som reverserer eller kan reverseres i samme periode er utlignet og nettoført.

KLASSIFISERING OG VURDERING AV ANLEGGSMIDLER

Anleggsmidler omfatter eiendeler bestemt til varig eie og bruk. Anleggsmidler er vurdert til anskaffelseskost. Varige driftsmidler balanseføres og avskrives over driftsmidlets økonomiske levetid. Avskrivningsperioden for fast eiendom anskaffet etter 2009 er dekomponert i en del som gjelder råbygget og en del som gjelder faste tekniske installasjoner. Varige driftsmidler nedskrives til gjenvinnbart beløp ved verdifall som forventes ikke å være forbigående. Gjenvinnbart beløp er det høyeste av netto salgsverdi og verdi i bruk. Verdi i bruk er nåverdi av fremtidige kontantstrømmer knyttet til eiendelen. Nedskrivningen reverseres når grunnlaget for nedskrivningen ikke lenger er til stede.

KLASSIFISERING OG VURDERING AV OMLØPSMIDLER

Omløpsmidler og kortsiktig gjeld omfatter normalt poster som forfaller til betaling innen ett år etter balansedagen, samt poster som knytter seg til varekretsløpet. Omløpsmidler vurderes til laveste verdi av anskaffelseskost og virkelig verdi.

AKSJER I DATTERSELSKAP

Datterselskap vurderes etter kostmetoden i selskapsregnskapet. Investeringen er vurdert til anskaffelseskost for aksjene med mindre nedskrivning har vært nødvendig. Det er foretatt nedskrivning til virkelig verdi når verdifall skyldes årsaker som ikke kan forventes å være forbigående og det må anses nødvendig etter god regnskapsskikk. Nedskrivninger er reversert når grunnlaget for nedskrivning ikke lenger er til stede.

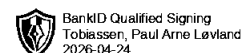
Utbytte, konsernbidrag og andre utdelinger fra datterselskap er inntektsført samme år som det er avsatt i givers regnskap. Overstiger utbytte / konsernbidraget andelen av opptjent resultat etter anskaffelsestidspunktet, representerer den overskytende del tilbakebetaling av investert kapital, og utdelingene er fratrukket investeringsens verdi i balansen til morselskapet.

FORDRINGER

Kundefordringer og andre fordringer oppføres til pålydende etter fradrag for avsetning til forventet tap. Avsetning til tap gjøres på grunnlag av en individuell vurdering av de enkelte fordringene.

Note 1 Virksomhetens art og lokalisering

Montøren AS er et selskap der virksomheten omfatter elektrisk installasjonsarbeid. Selskapet er lokalisert i Kristiansand kommune.



BankID Qualified Signing
Tobiassen, Paul Arne Løvland
2026-04-24

Note 2 Lønnskostnader og antall årsverk

LØNSSKOSTNADER

	2025	2024
Lønninger	1 306 295	1 579 343
Arbeidsgiveravgift	209 652	238 456
Andre ytelser	79 210	104 639
Sum	1 595 156	1 922 438

Selskapet har i 2025 sysselsatt 3 årsverk.

Note 3 Anleggsmidler

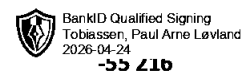
	Bygninger og tomter	Biler og maskiner	Sum
Anskaffelseskost pr. 01.01.25	2 629 996	1 690 794	4 320 790
+ Tilgang kjøpte driftsmidler		667 886	667 886
= Anskaffelseskost 31.12.25	2 629 996	2 358 680	4 988 676
Akkumulerte avskrivninger 31.12.25	1 444 796	1 338 140	2 782 936
= Bokført verdi 31.12.25	1 185 200	1 020 540	2 205 740
Årets ordinære avskrivninger	131 400	115 286	246 686
Økonomisk levetid	20 år	0-8 år	

Note 4 Skatt

Årets skattekostnad	2025	2024
Resultatført skatt på ordinært resultat:		
Betalbar skatt	0	4 257
Endring i utsatt skattefordel	0	58 945
Skattekostnad ordinært resultat	0	63 202
Skattepliktig inntekt:		
Resultat før skatt	-270 712	-169 556
Permanente forskjeller	7 091	947
Endring i midlertidige forskjeller	-55 216	187 956
Skattepliktig inntekt	-318 837	19 348
Betalbar skatt i balansen:		
Betalbar skatt på årets resultat	0	4 257
Sum betalbar skatt i balansen	0	4 257

Skatteeffekten av midlertidige forskjeller og underskudd til fremføring som har gitt opphav til utsatt skatt og utsatte skattefordeler, spesifisert på typer av midlertidige forskjeller

	2025	2024	Endring
Varige driftsmidler	-400 674	-455 890	-55 216



Sum	-400 674	-455 890	-55 216
Akkumulert fremførbart underskudd	-318 837	0	318 837
Inngår ikke i beregningen av utsatt skatt	719 511	455 890	-263 621
Utsatt skattefordel (22 %)	0	0	0

I henhold til God regnskapsskikk for små foretak balanseføres ikke utsatt skattefordel.

Note 5 Egenkapital

Årets endring i egenkapital	Aksjekapital	Annen egenkapital	Sum
Egenkapital 01.01	30 000	3 799 178	3 829 178
Årets resultat	0	-270 712	-270 712
Tilleggsutbytte	0	-100 000	-100 000
Egenkapital 31.12.	30 000	3 428 466	3 458 466

Note 6 Datterselskap, TS og FKV

	Kontor-kommune	Eierandel	Stemmeandel	Balanseført verdi	Andel egenkapital	Andel resultat
DS/FKV/TS						
Spangereid Eiendom AS	Kristiansand	100,0%	100,0%	443 400	237 349	-24 209
Sum				443 400	237 349	-24 209

Note 7 Aksjonærer

AKSJEKAPITALEN I MONTØREN AS PR. 31.12.2025 BESTÅR AV:

	Antall	Pålydende	Bokført
Ordinære aksjer	300	100,0	30 000
Sum	300		30 000

EIERSTRUKTUR

	Ordinære	A-aksjer	B-aksjer	Sum	Eierandel	Stemmenandel
Kristin Løvland Tobiassen	90	0	0	90	30,00	30,00
Paul Arne L Tobiassen	210	0	0	210	70,00	70,00
Totalt antall aksjer	300	0	0	300	100,00	100,00