



ÅRSREGNSKAPET FOR REGNSKAPSÅRET 2024 - GENERELL INFORMASJON

Enheten

Organisasjonsnummer: 920 770 983
Organisasjonsform: Aksjeselskap
Foretaksnavn: NORSK ORTOPEDISK FOTTØY AS
Forretningsadresse: Oslogata 4
1610 FREDRIKSTAD

Regnskapsår

Årsregnskapets periode: 01.01.2024 - 31.12.2024

Konsern

Morselskap i konsern: Nei

Regnskapsregler

Regler for små foretak benyttet: Ja
Benyttet ved utarbeidelsen av årsregnskapet til selskapet: Regnskapslovens alminnelige regler

Årsregnskapet fastsatt av kompetent organ

Bekreftet av representant for selskapet: Aleksander Høymyr Abelsen
Dato for fastsettelse av årsregnskapet: 29.04.2025

Grunnlag for avgivelse

År 2024: Årsregnskapet er elektronisk innlevert
År 2023: Tall er hentet fra elektronisk innlevert årsregnskap fra 2024

Det er ikke krav til at årsregnskapet m.v. som sendes til Regnskapsregisteret er undertegnet. Kontrollen på at dette er utført ligger hos revisor/enhetens øverste organ. Sikkerheten ivaretas ved at innsender har rolle/rettighet for innsending av årsregnskapet via Altinn, og ved at det bekreftes at årsregnskapet er fastsatt av kompetent organ.

Brønnøysundregistrene, 03.06.2025



Resultatregnskap

Beløp i: NOK	Note	2024	2023
RESULTATREGNSKAP			
Inntekter			
Salgsinntekt		51 281 431	39 051 036
Annen driftsinntekt		3 688	4 500
Sum inntekter		51 285 119	39 055 536
Kostnader			
Varekostnad		11 880 998	10 682 287
Lønnskostnad	1	16 812 267	17 230 175
Avskrivning av driftsmidler og immaterielle eiendeler	2	1 172 588	1 233 852
Annen driftskostnad		10 494 112	10 837 487
Sum kostnader		40 359 965	39 983 802
Driftsresultat		10 925 154	-928 266
Finansinntekter og finanskostnader			
Renteinntekt fra foretak i samme konsern	3	39 965	38 779
Annen renteinntekt		67 872	
Annen finansinntekt		130 310	159 255
Sum finansinntekter		238 147	198 034
Rentekostnad til foretak i samme konsern	3	185 083	228 159
Annen rentekostnad		54 583	41 189
Annen finanskostnad		121 223	166 710
Sum finanskostnader		360 889	436 058
Netto finans		-122 742	-238 023
Resultat før skattekostnad		10 802 412	-1 166 289
Skattekostnad på resultat	4	2 331 078	-32 135
Årsresultat		8 471 334	-1 134 154
Årsresultat etter minoritetsinteresser		8 471 334	-1 134 154
Totalresultat		8 471 334	-1 134 154



Resultatregnskap

Beløp i: NOK	Note	2024	2023
Overføringer og disponeringer			
Ordinært utbytte	5	4 000 000	
Avgitt konsernbidrag	5	4 001 400	
Avsatt til annen egenkapital	5	469 934	
Overført fra annen egenkapital			-1 134 154
Sum overføringer og disponeringer		8 471 334	-1 134 154



Balanse

Beløp i: NOK	Note	2024	2023
BALANSE - EIENDELER			
Anleggsmidler			
Immaterielle eiendeler			
Konsesjoner, patenter o.l.	2	25 775	34 775
Utsatt skattefordel	4		
Sum immaterielle eiendeler		25 775	34 775
Varige driftsmidler			
Maskiner og anlegg	2	1 139 492	1 402 192
Driftsløsøre, inventar o.a. utstyr	2	1 169 057	1 862 477
Sum varige driftsmidler		2 308 549	3 264 669
Finansielle anleggsmidler			
Lån til foretak i samme konsern	3	1 366 430	1 331 405
Sum finansielle anleggsmidler		1 366 430	1 331 405
Sum anleggsmidler		3 700 754	4 630 849
Omløpsmidler			
Varer			
Lager av varer og annen beholdning		5 000 502	4 376 716
Sum varer		5 000 502	4 376 716
Fordringer			
Kundefordringer	6	1 761 459	2 839 623
Andre kortsiktige fordringer		235 004	274 667
Konsernfordringer	3		464 877
Sum fordringer		1 996 464	3 579 167
Bankinnskudd, kontanter og lignende			
Bankinnskudd, kontanter o.l.	7	18 266 544	5 540 191
Sum bankinnskudd, kontanter og lignende		18 266 544	5 540 191
Sum omløpsmidler		25 263 509	13 496 074
SUM EIENDELER		28 964 263	18 126 923



Balanse

Beløp i: NOK	Note	2024	2023
BALANSE - EGENKAPITAL OG GJELD			
Egenkapital			
Innskutt egenkapital			
Aksjekapital	5, 8	30 000	30 000
Annen innskutt egenkapital	5	796 833	796 833
Sum innskutt egenkapital		826 833	826 833
Opptjent egenkapital			
Annen egenkapital	5	4 021 232	3 551 299
Sum opptjent egenkapital		4 021 232	3 551 299
Sum egenkapital		4 848 065	4 378 132
Gjeld			
Langsiktig gjeld			
Utsatt skatt	4		
Annen langsiktig gjeld			
Gjeld til kredittinstitusjoner		205 604	238 050
Langsiktig konserngjeld	3	5 082 780	5 535 879
Øvrig langsiktig gjeld	3	1 019 421	1 240 439
Sum annen langsiktig gjeld		6 307 805	7 014 368
Sum langsiktig gjeld		6 307 805	7 014 368
Kortsiktig gjeld			
Leverandørgjeld		2 755 461	2 206 540
Betalbar skatt	4	1 202 478	
Skyldig offentlige avgifter		2 360 776	1 985 410
Utbytte	5	4 000 000	
Kortsiktig konserngjeld	3	5 130 000	648 391
Annen kortsiktig gjeld		2 359 677	1 894 083
Sum kortsiktig gjeld		17 808 393	6 734 424
Sum gjeld		24 116 198	13 748 791



Balanse

Beløp i: NOK	Note	2024	2023
SUM EGENKAPITAL OG GJELD		28 964 263	18 126 923



Brønnøysundregistrene

ÅRSREGNSKAP FOR REGNSKAPSÅRET 2024 - GENERELL INFORMASJON

Journalnummer: 2025 438783

Enheten

Organisasjonsnummer: 920 770 983
Organisasjonsform: Aksjeselskap
Foretaksnavn: NORSK ORTOPEDISK FOTTØY AS
Forretningsadresse: Oslogata 4
1610 FREDRIKSTAD

Regnskapsår

Årsregnskapets periode: 01.01.2024 - 31.12.2024

Konsern

Morselskap i konsern: Nei

Regnskapsregler

Regler for små foretak benyttet: Ja
Benyttet ved utarbeidelsen av
årsregnskapet til selskapet: Regnskapslovens alminnelige regler

Årsregnskapet fastsatt av kompetent organ

Bekreftet av representant for selskapet: Aleksander Høymyr Abelsen
Dato for fastsettelse av årsregnskapet: 29.04.2025

Grunnlag for avgivelse

År 2024: Årsregnskap er elektronisk innlevert.
År 2023: Tall er hentet fra elektronisk innlevert årsregnskap fra 2024.

Det er ikke krav til at årsregnskapet m.v. som sendes til Regnskapsregisteret er undertegnet. Kontrollen på at dette er utført ligger hos revisor/enhetens øverste organ. Sikkerheten ivaretas ved at innsender har rolle/rettighet for innsending av årsregnskapet via Altinn, og ved at det bekreftes at årsregnskapet er fastsatt av kompetent organ.

Brønnøysundregistrene, 31.05.2025



Organisasjonsnr: 920 770 983
NORSK ORTOPEDISK FOTTØY AS

RESULTATREGNSKAP

Beløp i: NOK	Note	2024	2023
RESULTATREGNSKAP			
Inntekter			
Salgsinntekt		51 281 431	39 051 036
Annen driftsinntekt		3 688	4 500
Sum inntekter		51 285 119	39 055 536
Kostnader			
Varekostnad		11 880 998	10 682 287
Lønnskostnad	1	16 812 267	17 230 175
Avskrivning av driftsmidler og immaterielle eiendeler	2	1 172 588	1 233 852
Annen driftskostnad		10 494 112	10 837 487
Sum kostnader		40 359 965	39 983 802
Driftsresultat		10 925 154	-928 266
Finansinntekter og finanskostnader			
Renteinntekt fra foretak i samme konsern	3	39 965	38 779
Annen renteinntekt		67 872	
Annen finansinntekt		130 310	159 255
Sum finansinntekter		238 147	198 034
Rentekostnad til foretak i samme konsern	3	185 083	228 159
Annen rentekostnad		54 583	41 189
Annen finanskostnad		121 223	166 710
Sum finanskostnader		360 889	436 058
Netto finans		-122 742	-238 023
Resultat før skattekostnad		10 802 412	-1 166 289
Skattekostnad på resultat	4	2 331 078	-32 135
Årsresultat		8 471 334	-1 134 154
Årsresultat etter minoritetsinteresser		8 471 334	-1 134 154
Totalresultat		8 471 334	-1 134 154
Overføringer og disponeringer			
Ordinært utbytte	5	4 000 000	
Avgitt konsernbidrag	5	4 001 400	
Avsatt til annen egenkapital	5	469 934	



Overført fra annen egenkapital		-1 134 154
Sum overføringer og disponeringer	8 471 334	-1 134 154



Organisasjonsnr: 920 770 983
NORSK ORTOPEDISK FOTTØY AS

BALANSE

<u>Beløp i: NOK</u>	<u>Note</u>	<u>2024</u>	<u>2023</u>
BALANSE - EIENDELER			
Anleggsmidler			
Immaterielle eiendeler			
Konsesjoner, patenter o.l.	2	25 775	34 775
Utsatt skattefordel	4		
Sum immaterielle eiendeler		25 775	34 775
Varige driftsmidler			
Maskiner og anlegg	2	1 139 492	1 402 192
Driftsløsøre, inventar o. a. utstyr	2	1 169 057	1 862 477
Sum varige driftsmidler		2 308 549	3 264 669
Finansielle anleggsmidler			
Lån til foretak i samme konsern	3	1 366 430	1 331 405
Sum finansielle anleggsmidler		1 366 430	1 331 405
Sum anleggsmidler		3 700 754	4 630 849
Omløpsmidler			
Varer			
Lager av varer og annen beholdning		5 000 502	4 376 716
Sum varer		5 000 502	4 376 716
Fordringer			
Kundefordringer	6	1 761 459	2 839 623
Andre kortsiktige fordringer		235 004	274 667
Konsernfordringer	3		464 877
Sum fordringer		1 996 464	3 579 167
Bankinnskudd, kontanter og lignende			
Bankinnskudd, kontanter o. l.	7	18 266 544	5 540 191
Sum bankinnskudd, kontanter og lignende		18 266 544	5 540 191
Sum omløpsmidler		25 263 509	13 496 074
SUM EIENDELER		28 964 263	18 126 923
BALANSE - EGENKAPITAL OG GJELD			



Egenkapital			
Innskutt egenkapital			
Aksjekapital	5, 8	30 000	30 000
Annen innskutt egenkapital	5	796 833	796 833
Sum innskutt egenkapital		826 833	826 833
Opptjent egenkapital			
Annen egenkapital	5	4 021 232	3 551 299
Sum opptjent egenkapital		4 021 232	3 551 299
Sum egenkapital		4 848 065	4 378 132
Gjeld			
Langsiktig gjeld			
Utsatt skatt	4		
Annen langsiktig gjeld			
Gjeld til			
kredittinstitusjoner		205 604	238 050
Langsiktig konserngjeld	3	5 082 780	5 535 879
Øvrig langsiktig gjeld	3	1 019 421	1 240 439
Sum annen langsiktig gjeld		6 307 805	7 014 368
Sum langsiktig gjeld		6 307 805	7 014 368
Kortsiktig gjeld			
Leverandørgjeld		2 755 461	2 206 540
Betalbar skatt	4	1 202 478	
Skyldig offentlige avgifter		2 360 776	1 985 410
Utbytte	5	4 000 000	
Kortsiktig konserngjeld	3	5 130 000	648 391
Annen kortsiktig gjeld		2 359 677	1 894 083
Sum kortsiktig gjeld		17 808 393	6 734 424
Sum gjeld		24 116 198	13 748 791
SUM EGENKAPITAL OG GJELD		28 964 263	18 126 923



Organisasjonsnr: 920 770 983
NORSK ORTOPEDISK FOTTØY AS

NOTEOPPLYSNINGER - SELSKAP - alle poster oppgitt i hele tall

Note

1

Antall årsverk i regnskapsåret
21.00

Sum Beløp

Balanseført verdi 31.12. Varige driftsmidler Immaterielle eiend.

Konsernregnskap

Morselskapet sitt navn

Forretningskontor for morselskapet

Begrunnelse for at datterselskap er utelatt fra konsolideringen

Samlet beløp - tilknyttet selskap Årets Fjorårets

Samlet beløp - foretak i samme konsern Årets Fjorårets

Samlet beløp - foretak i samme konsern Årets Fjorårets

Samlet beløp - felles kontrollert virksomhet Årets Fjorårets

Pantstillelse Beløp

Beholdning av egne aksjer Antall Pålydende Andel av aksjek.



Årsregnskap 2024

Norsk Ortopedisk Fottøy AS

Organisasjonsnr: 920 770 983



Resultatregnskap

Norsk Ortopedisk Fottøy AS

Driftsinntekter og driftskostnader	Note	2024	2023
Salgsinntekt		51 281 431	39 051 036
Annen driftsinntekt		3 688	4 500
Sum driftsinntekter		51 285 119	39 055 536
Varekostnad		11 880 998	10 682 287
Lønnskostnad	1	16 812 267	17 230 175
Avskrivning av driftsmidler og immaterielle eiendeler	2	1 172 588	1 233 852
Annen driftskostnad		10 494 112	10 837 487
Sum driftskostnader		40 359 965	39 983 802
Driftsresultat		10 925 154	-928 266
Finansinntekter og finanskostnader			
Renteinntekt fra foretak i samme konsern	3	39 965	38 779
Annen renteinntekt		67 872	0
Annen finansinntekt		130 310	159 255
Rentekostnad til foretak i samme konsern	3	185 083	228 159
Annen rentekostnad		54 583	41 189
Annen finanskostnad		121 223	166 710
Resultat av finansposter		-122 742	-238 023
Resultat før skattekostnad		10 802 412	-1 166 289
Skattekostnad på resultat	4	2 331 078	-32 135
Årsresultat		8 471 334	-1 134 154
Overføringer			
Avsatt til utbytte	5	4 000 000	0
Avsatt konsernbidrag	5	4 001 400	0
Avsatt til annen egenkapital	5	469 934	0
Overført fra annen egenkapital		0	1 134 154
Sum overføringer		8 471 334	-1 134 154



Balanse

Norsk Ortopedisk Fottøy AS





Eiendeler	Note	2024	2023
Anleggsmidler			
<i>Immaterielle eiendeler</i>			
Konsesjoner, patenter o.l.	2	25 775	34 775
Sum immaterielle eiendeler		<u>25 775</u>	<u>34 775</u>
<i>Varige driftsmidler</i>			
Maskiner og anlegg	2	1 139 492	1 402 192
Driftsløsøre, inventar o.a. utstyr	2	1 169 057	1 862 477
Sum varige driftsmidler		<u>2 308 549</u>	<u>3 264 669</u>
<i>Finansielle anleggsmidler</i>			
Lån til foretak i samme konsern	3	1 366 430	1 331 405
Sum finansielle anleggsmidler		<u>1 366 430</u>	<u>1 331 405</u>
Sum anleggsmidler		<u>3 700 754</u>	<u>4 630 849</u>
Omløpsmidler			
<i>Varer</i>			
Lager av varer og annen beholdning		5 000 502	4 376 716
Sum varer		<u>5 000 502</u>	<u>4 376 716</u>
<i>Fordringer</i>			
Kundefordringer	6	1 761 459	2 839 623
Andre kortsiktige fordringer		235 004	274 667
Konsernfordringer	3	0	464 877
Sum fordringer		<u>1 996 464</u>	<u>3 579 167</u>
<i>Bankinnskudd, kontanter o.l</i>			
Bankinnskudd, kontanter o.l.	7	18 266 544	5 540 191
Sum bankinnskudd, kontanter o.l		<u>18 266 544</u>	<u>5 540 191</u>
Sum omløpsmidler		<u>25 263 509</u>	<u>13 496 074</u>
Sum eiendeler		<u>28 964 263</u>	<u>18 126 923</u>



Balanse

Norsk Ortopedisk Fottøy AS

Egenkapital og gjeld	Note	2024	2023
Egenkapital			
<i>Innskutt egenkapital</i>			
Aksjekapital	5, 8	30 000	30 000
Annen innskutt egenkapital	5	796 833	796 833
Sum innskutt egenkapital		826 833	826 833
<i>Opptjent egenkapital</i>			
Annen egenkapital	5	4 021 232	3 551 299
Sum opptjent egenkapital		4 021 232	3 551 299
Sum egenkapital		4 848 065	4 378 132
Gjeld			
<i>Annen langsiktig gjeld</i>			
Langsiktig konserngjeld	3	5 082 780	5 535 879
Gjeld til kredittinstitusjoner		205 604	238 050
Øvrig langsiktig gjeld	3	1 019 421	1 240 439
Sum annen langsiktig gjeld		6 307 805	7 014 368
<i>Kortsiktig gjeld</i>			
Leverandørgjeld		2 755 461	2 206 540
Betalbar skatt	4	1 202 478	0
Skyldig offentlige avgifter		2 360 776	1 985 410
Utbytte	5	4 000 000	0
Kortsiktig konserngjeld	3	5 130 000	648 391
Annen kortsiktig gjeld		2 359 677	1 894 083
Sum kortsiktig gjeld		17 808 393	6 734 424
Sum gjeld		24 116 198	13 748 791
Sum egenkapital og gjeld		28 964 263	18 126 923

Fredrikstad, 28.04.2025
Styret i Norsk Ortopedisk Fottøy AS
Sigmund Zwilgmeyer Berg
Styreleder
Karl Martin Abelsen
Styremedlem
Ronny Kvænnstjø
Styremedlem
Lars Bjørnland
Styremedlem
Aleksander Høymyr Abelsen
Styremedlem/daglig leder



Noter til regnskapet 2024

Regnskapsprinsipper

Årsregnskapet er satt opp i samsvar med regnskapsloven og god regnskapsskikk for små foretak. Forutsetningen om fortsatt drift er lagt til grunn ved utarbeidelsen.

Bruk av estimater

Utarbeidelse av regnskap i samsvar med regnskapsloven krever bruk av estimater. Videre krever anvendelse av selskapets regnskapsprinsipper at ledelsen må utøve skjønn.

Salgsinntekter

Inntekter ved salg av varer og tjenester vurderes til virkelig verdi av vederlaget, netto etter fradrag for merverdiavgift, returer, rabatter og andre avslag. Salg av varer inntektsføres når risiko og kontroll i all hovedsak er overført kjøperen. Med risiko menes eiendelens gevinst og tapspotensiale mens kontroll defineres som beslutnings og råderett. Erfaringsstall anvendes for å estimere og regnskapsføre avsetninger for kvantumsrabatter og retur på salgstidspunktet.

Klassifisering og vurdering av balanseposter

Eiendeler bestemt til varig eie eller bruk er klassifisert som anleggsmidler. Anleggsmidler er vurdert til anskaffelseskost. Omløpsmidler og kortsiktig gjeld omfatter normalt poster som forfaller til betaling innen ett år etter balansedagen, samt poster som knytter seg til varekretsløpet. Omløpsmidler vurderes til laveste verdi av anskaffelseskost og antatt virkelig verdi. Fordringer klassifiseres som omløpsmidler hvis de skal tilbakebetales i løpet av ett år. For gjeld er analoge kriterier lagt til grunn. Første års avdrag på langsiktige fordringer og langsiktig gjeld klassifiseres likevel ikke som omløpsmiddel og kortsiktig gjeld. Enkelte poster er vurdert etter andre regler. Postene det gjelder vil være blant de postene som omhandles nedenfor.

Varige driftsmidler

Varige driftsmidler balanseføres og avskrives lineært til restverdi over driftsmidlenes forventede utnyttbare levetid. Ved endring i avskrivningsplan fordeles virkningen over gjenværende avskrivningstid ("knekkpunktmetoden"). Vedlikehold av driftsmidler kostnadsføres løpende. Påkostninger eller forbedringer tillegges driftsmidlets kostpris og avskrives i takt med driftsmidlet. Skillet mellom vedlikehold og påkostning/forbedring regnes i forhold til driftsmidlets stand ved kjøp av driftsmidlet. Tomter avskrives ikke.

Nedskrivning av anleggsmidler

Ved indikasjon på at balanseført verdi av et anleggsmiddel er høyere enn virkelig verdi, foretas det test for verdifall. Testen foretas for det laveste nivå av anleggsmidler som har selvstendige kontantstrømmer. Hvis balanseført verdi er høyere enn både salgsverdi og gjenvinnbart beløp, foretas det nedskrivning til det høyeste av salgsverdi og gjenvinnbart beløp. Gjenvinnbart beløp er det høyeste av netto salgsverdi og bruksverdi. Bruksverdi er nåverdi av fremtidige kontantstrømmer knyttet til eiendelen. Tidligere nedskrivninger, med unntak for nedskrivning av goodwill, reverseres hvis grunnlaget for nedskrivningen ikke lenger er til stede.

Varer

Lager av innkjøpte varer er vurdert til det laveste av anskaffelseskost etter FIFO-prinsippet, og netto salgsverdi. Egentilvirkede ferdigvarer og varer under tilvirkning vurderes til variabel tilvirkningskost.

Fordringer

Kundefordringer og andre fordringer er oppført i balansen til pålydende etter fradrag for avsetning til forventet tap. Avsetning for tap gjøres på grunnlag av individuelle vurderinger av de enkelte fordringene. I tillegg gjøres det for øvrige kundefordringer en uspesifisert avsetning for å dekke antatt tap.

Skatt

Skattekostnaden i resultatregnskapet omfatter både periodens betalbare skatt og endring i utsatt skatt. Utsatt skatt beregnes med 22 % på grunnlag av de midlertidige forskjeller som eksisterer mellom regnskapsmessige og skattemessige verdier, samt eventuelt ligningsmessig underskudd til fremføring ved utgangen av regnskapsåret. Skatteøkende og skattereduserende midlertidige forskjeller som reverserer eller kan reversere i samme periode er utlignet og nettoført.



Noter til regnskapet 2024

Oppføring av utsatt skattefordel på netto skattereduserende forskjeller som ikke er utlignet og underskudd til fremføring, er begrunnet med antatt fremtidig inntjening. Utsatt skattefordel som kan balanseføres og utsatt skatt er oppført netto i balansen.

Valuta

Fordringer og gjeld i utenlandsk valuta vurderes etter kursen ved regnskapsårets slutt. Kursgevinster og kursstap knyttet til varesalg og varekjøp i utenlandsk valuta føres som salgsinntekter og varekostnad.



Noter til regnskapet 2024

Note 1 Lønnskostnader, antall ansatte, godtgjørelser, lån til ansatte mm

Lønnskostnader	2024
Lønninger	13 069 049
Arbeidsgiveravgift	2 078 214
Pensjonskostnader	816 533
Andre ytelser	848 470
Sum	16 812 267

Gjennomsnittlig antall årsverk sysselsatt i regnskapsåret 21

Note 2 Anleggsmidler

	Maskiner og anlegg	Driftsløsøre, inventar ol.	Konsesjoner, patenter, lisenser ol.	Sum
Anskaffelseskost pr. 01.01.24	3 309 227	6 150 391	45 000	9 504 618
+ Tilgang kjøpte driftsmidler	111 868	95 600		207 468
= Anskaffelseskost 31.12.24	3 421 094	6 245 991	45 000	9 712 086
Akkumulerte avskrivninger 31.12.24	2 281 603	5 076 934	19 225	7 377 762
= Bokført verdi 31.12.24	1 139 492	1 169 057	25 775	2 334 324
Årets ordinære avskrivninger	374 568	789 020	9 000	1 172 588
Økonomisk levetid	0-10 år	0-10 år	5 år	

Note 3 Mellomværende med selskap i samme konsern

Fordringer	2024	2023
Konsernbidrag	0	464 877
Fordring på Ortopediskomakeren AS	1 366 430	1 331 405
Sum fordringer	1 366 430	1 796 282
Gjeld	2024	2023
Gjeld til Fabel Eiendomsutvikling AS	1 019 421	1 240 439
Fusjonsgjeld	5 082 780	5 535 879
Årets konsernbidrag	5 130 000	0
Gjeld til Fabel Holding AS	0	647 222
Sum gjeld	11 232 201	7 423 540

Mellomværende er renteberegnet med 3 %



Noter til regnskapet 2024

Note 4 Skatt

Årets skattekostnad	2024	2023
Resultatført skatt på ordinært resultat:		
Betalbar skatt	2 331 078	0
Endring i utsatt skattefordel	0	-32 135
Skattekostnad ordinært resultat	2 331 078	-32 135
Skattepliktig inntekt:		
Resultat før skatt	10 802 412	-1 166 289
Permanente forskjeller	150 184	43 866
Endring i midlertidige forskjeller	222 553	133 066
Mottatt konsernbidrag	0	464 877
Avgitt konsernbidrag	-5 130 000	0
Anvendelse av fremførbart underskudd	-579 341	0
Skattepliktig inntekt	5 465 808	-524 480
Betalbar skatt i balansen:		
Betalbar skatt på årets resultat	2 331 078	8 348
Betalbar skatt på avgitt konsernbidrag	-1 128 600	-55 310
Betalbar skatt på mottatt konsernbidrag	0	46 963
Sum betalbar skatt i balansen	1 202 478	0

Skatteeffekten av midlertidige forskjeller som har gitt opphav til utsatt skatt og utsatte skattefordeler, spesifisert på typer av midlertidige forskjeller

	2024	2023	Endring
Varige driftsmidler	-682 104	-459 551	222 553
Varebeholdning	-30 000	-30 000	0
Fordringer	92 536	92 536	0
Sum	-619 568	-397 015	222 553
Akkumulert fremførbart underskudd	0	-579 341	-579 341
Inngår ikke i beregningen av utsatt skatt	619 568	976 356	356 787
Utsatt skattefordel (22 %)	-136 305	-214 798	-78 493

I henhold til God regnskapsskikk for små foretak balanseføres ikke utsatt skattefordel.

Note 5 Egenkapital

	Aksjekapital	Annen innskutt egenkapital	Annen egenkapital	Sum egenkapital
Pr. 01.01	30 000	796 833	3 551 299	4 378 132
Foreslått utbytte			-4 000 000	-4 000 000
Avgitt konsernbidrag			-4 001 400	-4 001 400
Årets resultat			8 471 334	8 471 334
Pr 31.12	30 000	796 833	4 021 232	4 848 065



Noter til regnskapet 2024

Note 6 Kundefordringer

	2024	2023
Kundefordringer til pålydende	1 761 459	2 839 623
Sum	1 761 459	2 839 623

Note 7 Bankinnskudd

	2024
Bundne skattetrekkmidler	524 456

Note 8 Aksjonærer

Aksjekapitalen i Norsk Ortopedisk Fottøy AS pr. 31.12 består av:

	Antall	Pålydende	Bokført
Ordinære aksjer	30 000	1,0	30 000
Sum	30 000		30 000

Eierstruktur

De største aksjonærene i % pr. 31.12 var:

	Ordinære	Eierandel	Stemmeandel
Fabel Holding AS	30 000	100,0	100,0



Wilbergjordet 2
Postboks 812
1609 Fredrikstad
www.bdo.no

Til generalforsamlingen i Norsk Ortopedisk Fottøy AS

Uavhengig revisors beretning

Konklusjon

Vi har revidert årsregnskapet til Norsk Ortopedisk Fottøy AS.

Årsregnskapet består av:

- Balanse per 31. desember 2024
- Resultatregnskap for 2024
- Noter til årsregnskapet, herunder et sammendrag av viktige regnskapsprinsipper.

Etter vår mening:

- Oppfyller årsregnskapet gjeldende lovkrav, og
- Gir årsregnskapet et rettviseende bilde av selskapets finansielle stilling per 31. desember 2024 og av dets resultater for regnskapsåret avsluttet per denne datoen i samsvar med regnskapslovens regler og god regnskapsskikk i Norge.

Grunnlag for konklusjonen

Vi har gjennomført revisjonen i samsvar med International Standards on Auditing (ISA-ene). Våre oppgaver og plikter i henhold til disse standardene er beskrevet nedenfor under Revisors oppgaver og plikter ved revisjonen av årsregnskapet. Vi er uavhengige av selskapet i samsvar med kravene i relevante lover og forskrifter i Norge og International Code of Ethics for Professional Accountants (inkludert internasjonale uavhengighetsstandarder) utstedt av International Ethics Standards Board for Accountants (IESBA-reglene), og vi har overholdt våre øvrige etiske forpliktelser i samsvar med disse kravene. Innhentet revisjonsbevis er etter vår vurdering tilstrekkelig og hensiktsmessig som grunnlag for vår konklusjon.

Styret og daglig leders ansvar for årsregnskapet

Styret og daglig leder (ledelsen) er ansvarlig for å utarbeide årsregnskapet og for at det gir et rettviseende bilde i samsvar med regnskapslovens regler og god regnskapsskikk i Norge. Ledelsen er også ansvarlig for slik intern kontroll som den finner nødvendig for å kunne utarbeide et årsregnskap som ikke inneholder vesentlig feilinformasjon, verken som følge av misligheter eller utilsiktede feil.

Ved utarbeidelsen av årsregnskapet må ledelsen ta standpunkt til selskapets evne til fortsatt drift og opplyse om forhold av betydning for fortsatt drift. Forutsetningen om fortsatt drift skal legges til grunn for årsregnskapet så lenge det ikke er sannsynlig at virksomheten vil bli avvirket.

Revisors oppgaver og plikter ved revisjonen av årsregnskapet

Vårt mål er å oppnå betryggende sikkerhet for at årsregnskapet som helhet ikke inneholder vesentlig feilinformasjon, verken som følge av misligheter eller utilsiktede feil, og å avgi en revisjonsberetning som inneholder vår konklusjon. Betryggende sikkerhet er en høy grad av sikkerhet, men ingen garanti for at en revisjon utført i samsvar med ISA-ene, alltid vil avdekke vesentlig feilinformasjon. Feilinformasjon kan oppstå som følge av misligheter eller utilsiktede feil. Feilinformasjon er å anse som vesentlig dersom den enkeltvis eller samlet med rimelighet kan forventes å påvirke de økonomiske beslutningene som brukerne foretar på grunnlag av årsregnskapet.

For videre beskrivelse av revisors oppgaver og plikter vises det til:
<https://revisorforeningen.no/revisjonsberetninger>

BDO AS

Vidar Hermansen
statsautorisert revisor
(elektronisk signert)



PENNEO

Signaturene i dette dokumentet er juridisk bindende. Dokument signert med "Penneo™ - sikker digital signatur". De signerende parter sin identitet er registrert, og er listet nedenfor.

"Med min signatur bekrefter jeg alle datoer og innholdet i dette dokument."

Hermansen, Vidar

Partner

På vegne av: BDO AS

Serienummer: no_bankid:9578-5992-4-1650398

IP: 188.95.xxx.xxx

2025-04-29 06:25:05 UTC



Penneo Dokument tittel: J10GN-DFBYJ-QJ57G-ZHZZT-F31GJ-HHC4C

Dette dokumentet er signert digitalt via [Penneo.com](https://penneo.com). De signerte dataene er validert ved hjelp av den matematiske hashverdien av det originale dokumentet. All kryptografisk bevisføring er innebygd i denne PDF-en for fremtidig validering.

Dette dokumentet er forseglest med et kvalifisert elektronisk segl ved bruk av et sertifikat og et tidsstempel fra en kvalifisert tilstjenesteleverandør.

Slik kan du bekrefte at dokumentet er originalt

Når du åpner dokumentet i Adobe Reader, kan du se at det er sertifisert av **Penneo A/S**. Dette beviser at innholdet i dokumentet ikke har blitt endret siden tidspunktet for signeringen. Bevis for de individuelle signatørens digitale signaturer er vedlagt dokumentet.

Du kan bekrefte de kryptografiske bevisene ved hjelp av Penneos validator, <https://penneo.com/validator>, eller andre valideringsverktøy for digitale signaturer.