



## ÅRSREGNSKAPET FOR REGNSKAPSÅRET 2023 - GENERELL INFORMASJON

### Enheten

Organisasjonsnummer: 829 835 762  
Organisasjonsform: Aksjeselskap  
Foretaksnavn: HUB MARKED MANGLERUD AS  
Forretningsadresse: Energivegen 5  
2069 JESSHEIM

### Regnskapsår

Årsregnskapets periode: 01.01.2023 - 31.12.2023

### Konsern

Morselskap i konsern: Nei

### Regnskapsregler

Regler for små foretak benyttet: Ja  
Benyttet ved utarbeidelsen av årsregnskapet til selskapet: Regnskapslovens alminnelige regler

### Årsregnskapet fastsatt av kompetent organ

Bekreftet av representant for selskapet: Espen Johnsrud  
Dato for fastsettelse av årsregnskapet: 07.06.2024

### Grunnlag for avgivelse

År 2023: Årsregnskapet er elektronisk innlevert  
År 2022: Tall er hentet fra elektronisk innlevert årsregnskap fra 2023

*Det er ikke krav til at årsregnskapet m.v. som sendes til Regnskapsregisteret er undertegnet. Kontrollen på at dette er utført ligger hos revisor/enhetens øverste organ. Sikkerheten ivaretas ved at innsender har rolle/rettighet for innsending av årsregnskapet via Altinn, og ved at det bekreftes at årsregnskapet er fastsatt av kompetent organ.*

Brønnøysundregistrene, 25.07.2025



## Resultatregnskap

| Beløp i: NOK                                  | Note | 2023           | 2022          |
|---|------|----------------|---------------|
| <b>RESULTATREGNSKAP</b>                       |      |                |               |
| <b>Kostnader</b>                              |      |                |               |
| Varekostnad                                   |      | 29 418         |               |
| Lønnskostnad                                  | 1    | 2 015          |               |
| Annen driftskostnad                           |      | 39 863         | 3 123         |
| <b>Sum kostnader</b>                          |      | <b>71 296</b>  | <b>3 123</b>  |
| <b>Driftsresultat</b>                         |      | <b>-71 296</b> | <b>-3 123</b> |
| <b>Netto finans</b>                           |      |                |               |
| <b>Ordinært resultat før skattekostnad</b>    |      | <b>-71 296</b> | <b>-3 123</b> |
| Skattekostnad på resultat                     | 2    |                |               |
| <b>Ordinært resultat etter skattekostnad</b>  |      | <b>-71 296</b> | <b>-3 123</b> |
| <b>Årsresultat</b>                            | 3    | <b>-71 296</b> | <b>-3 123</b> |
| <b>Årsresultat etter minoritetsinteresser</b> |      | <b>-71 296</b> | <b>-3 123</b> |
| <b>Totalresultat</b>                          |      | <b>-71 296</b> | <b>-3 123</b> |
| <b>Overføringer og disponeringer</b>          |      |                |               |
| Udekket tap                                   |      | -71 296        | -3 123        |
| <b>Sum overføringer og disponeringer</b>      |      | <b>-71 296</b> | <b>-3 123</b> |



### Balanse

| Beløp i: NOK                                   | Note | 2023           | 2022          |
|--|------|----------------|---------------|
| <b>BALANSE - EIENDELER</b>                     |      |                |               |
| <b>Anleggsmidler</b>                           |      |                |               |
| <b>Immaterielle eiendeler</b>                  |      |                |               |
| Utsatt skattefordel                            | 2    |                |               |
| <b>Finansielle anleggsmidler</b>               |      |                |               |
| Lån til foretak i samme konsern                | 4    |                |               |
| <b>Sum anleggsmidler</b>                       |      | <b>0</b>       | <b>0</b>      |
| <b>Omløpsmidler</b>                            |      |                |               |
| <b>Varer</b>                                   |      |                |               |
| <b>Sum varer</b>                               |      | <b>239 865</b> |               |
| <b>Fordringer</b>                              |      |                |               |
| Andre kortsiktige fordringer                   |      | 82 684         |               |
| Konsernfordringer                              |      | 444 430        |               |
| <b>Sum fordringer</b>                          | 4    | <b>527 114</b> |               |
| <b>Bankinnskudd, kontanter og lignende</b>     |      |                |               |
| Bankinnskudd, kontanter o.l.                   |      | 695            | 21 878        |
| <b>Sum bankinnskudd, kontanter og lignende</b> |      | <b>695</b>     | <b>21 878</b> |
| <b>Sum omløpsmidler</b>                        |      | <b>767 674</b> | <b>21 878</b> |
| <b>SUM EIENDELER</b>                           |      | <b>767 674</b> | <b>21 878</b> |
| <b>BALANSE - EGENKAPITAL OG GJELD</b>          |      |                |               |
| <b>Egenkapital</b>                             |      |                |               |
| <b>Innskutt egenkapital</b>                    |      |                |               |
| Aksjekapital                                   | 5    | 30 000         | 30 000        |
| Beholdning av egne aksjer                      | 5    |                |               |
| Annen innskutt egenkapital                     |      | -10 570        | -10 570       |
| <b>Sum innskutt egenkapital</b>                |      | <b>19 430</b>  | <b>19 430</b> |



## Balanse

| Beløp i: NOK                      | Note | 2023           | 2022          |
|-----------------------------------|------|----------------|---------------|
| <b>Opptjent egenkapital</b>       |      |                |               |
| Annen egenkapital                 | 6    |                |               |
| Udekket tap                       |      | 74 418         | 3 123         |
| <b>Sum opptjent egenkapital</b>   |      | <b>-74 418</b> | <b>-3 123</b> |
| <b>Sum egenkapital</b>            | 3    | <b>-54 988</b> | <b>16 308</b> |
| <b>Gjeld</b>                      |      |                |               |
| <b>Langsiktig gjeld</b>           |      |                |               |
| Utsatt skatt                      | 2    |                |               |
| <b>Annen langsiktig gjeld</b>     |      |                |               |
| Gjeld til kredittinstitusjoner    | 4    | 426 250        |               |
| Langsiktig konserngjeld           | 4    |                |               |
| <b>Sum annen langsiktig gjeld</b> |      | <b>426 250</b> |               |
| <b>Sum langsiktig gjeld</b>       |      | <b>426 250</b> | <b>0</b>      |
| <b>Kortsiktig gjeld</b>           |      |                |               |
| Leverandørgjeld                   |      | 365 092        |               |
| Betalbar skatt                    | 2    |                |               |
| Kortsiktig konserngjeld           |      | 30 621         |               |
| Annen kortsiktig gjeld            |      | 699            | 5 570         |
| <b>Sum kortsiktig gjeld</b>       | 4    | <b>396 412</b> | <b>5 570</b>  |
| <b>Sum gjeld</b>                  |      | <b>822 662</b> | <b>5 570</b>  |
| <b>SUM EGENKAPITAL OG GJELD</b>   |      | <b>767 674</b> | <b>21 878</b> |



## Brønnøysundregistrene

### ÅRSREGNSKAP FOR REGNSKAPSÅRET 2023 - GENERELL INFORMASJON

Journalnummer: 2024 537539

#### Enheten

Organisasjonsnummer: 829 835 762  
Organisasjonsform: Aksjeselskap  
Foretaksnavn: HUB MARKED MANGLERUD AS  
Forretningsadresse: Energivegen 14  
2069 JESSHEIM

#### Regnskapsår

Årsregnskapets periode: 01.01.2023 - 31.12.2023

#### Konsern

Morselskap i konsern: Nei

#### Regnskapsregler

Regler for små foretak benyttet: Ja  
Benyttet ved utarbeidelsen av  
årsregnskapet til selskapet: Regnskapslovens alminnelige regler

#### Årsregnskapet fastsatt av kompetent organ

Bekreftet av representant for selskapet: Espen Johnsrud  
Dato for fastsettelse av årsregnskapet: 07.06.2024

#### Revisjon

Selskapet har besluttet at årsregnskapet  
ikke skal revideres: Ja  
Årsregnskapet er utarbeidet av ekstern  
autorisert regnskapsfører: Ja  
Ekstern autorisert regnskapsfører har i  
løpet av regnskapsåret bistått ved den  
løpende regnskapsføringen eller utført  
andre tjenester for selskapet enn å  
utarbeide årsregnskapet: Ja

#### Grunnlag for avgivelse

År 2023: Årsregnskap er elektronisk innlevert.  
År 2022: Tall er hentet fra elektronisk innlevert årsregnskap fra 2023.

*Det er ikke krav til at årsregnskapet m.v. som sendes til Regnskapsregisteret er undertegnet. Kontrollen på at dette er utført ligger hos revisor/enhetens øverste organ. Sikkerheten ivaretas ved at innsender har rolle/rettighet for innsending av årsregnskapet via Altinn, og ved at det bekreftes at årsregnskapet er fastsatt av kompetent organ.*

Brønnøysundregistrene, 24.06.2024

---

Brønnøysundregistrene  
Postadresse: Postboks 900, 8910 Brønnøysund  
Telefon: 75 00 75 00  
E-post: firmapost@brreg.no Internett: www.brreg.no  
Organisasjonsnummer: 974 760 673



Organisasjonsnr: 829 835 762  
HUB MARKED MANGLERUD AS

## RESULTATREGNSKAP

| <u>Beløp i: NOK</u>                               | <u>Note</u> | <u>2023</u>    | <u>2022</u>   |
|---|-------------|----------------|---------------|
| <b>RESULTATREGNSKAP</b>                           |             |                |               |
| <b>Kostnader</b>                                  |             |                |               |
| Varekostnad                                       |             | 29 418         |               |
| Lønnskostnad                                      | 1           | 2 015          |               |
| Annen driftskostnad                               |             | 39 863         | 3 123         |
| <b>Sum kostnader</b>                              |             | <b>71 296</b>  | <b>3 123</b>  |
| <b>Driftsresultat</b>                             |             | <b>-71 296</b> | <b>-3 123</b> |
| <b>Netto finans</b>                               |             |                |               |
| <b>Ordinært resultat før<br/>skattekostnad</b>    |             | <b>-71 296</b> | <b>-3 123</b> |
| Skattekostnad på resultat                         | 2           |                |               |
| <b>Ordinært resultat etter<br/>skattekostnad</b>  |             | <b>-71 296</b> | <b>-3 123</b> |
| <b>Årsresultat</b>                                | 3           | <b>-71 296</b> | <b>-3 123</b> |
| <b>Årsresultat etter<br/>minoritetsinteresser</b> |             | <b>-71 296</b> | <b>-3 123</b> |
| <b>Totalresultat</b>                              |             | <b>-71 296</b> | <b>-3 123</b> |
| <b>Overføringer og<br/>disponeringer</b>          |             |                |               |
| Udekket tap                                       |             | -71 296        | -3 123        |
| <b>Sum overføringer og<br/>disponeringer</b>      |             | <b>-71 296</b> | <b>-3 123</b> |



Organisasjonsnr: 829 835 762  
HUB MARKED MANGLERUD AS

## BALANSE

Beløp i: NOK

| Note | 2023 | 2022 |
|------|------|------|
|------|------|------|

### BALANSE - EIENDELER

#### Anleggsmidler

##### Immaterielle eiendeler

Utsatt skattefordel 2

##### Finansielle anleggsmidler

Lån til foretak i samme  
konsern 4

Sum anleggsmidler 0 0

#### Omløpsmidler

##### Varer

Sum varer 239 865

##### Fordringer

Andre kortsiktige  
fordringer 82 684

Konsernfordringer 444 430

Sum fordringer 4 527 114

##### Bankinnskudd, kontanter og lignende

Bankinnskudd, kontanter o.  
l. 695 21 878

Sum bankinnskudd,  
kontanter og lignende 695 21 878

Sum omløpsmidler 767 674 21 878

SUM EIENDELER 767 674 21 878

### BALANSE - EGENKAPITAL OG GJELD

#### Egenkapital

##### Innskutt egenkapital

Aksjekapital 5 30 000 30 000

Beholdning av egne aksjer 5

Annen innskutt egenkapital -10 570 -10 570

Sum innskutt egenkapital 19 430 19 430

##### Opptjent egenkapital

Annen egenkapital 6

Udekket tap 74 418 3 123

Sum opptjent egenkapital -74 418 -3 123

Sum egenkapital 3 -54 988 16 308



|                                   |          |                |               |
|-----------------------------------|----------|----------------|---------------|
| <b>Gjeld</b>                      |          |                |               |
| <b>Langsiktig gjeld</b>           |          |                |               |
| Utsatt skatt                      | 2        |                |               |
| <b>Annen langsiktig gjeld</b>     |          |                |               |
| Gjeld til                         |          |                |               |
| kredittinstitusjoner              | 4        | 426 250        |               |
| Langsiktig konserngjeld           | 4        |                |               |
| <b>Sum annen langsiktig gjeld</b> |          | <b>426 250</b> |               |
| <b>Sum langsiktig gjeld</b>       |          | <b>426 250</b> | <b>0</b>      |
| <b>Kortsiktig gjeld</b>           |          |                |               |
| Leverandørgjeld                   |          | 365 092        |               |
| Betalbar skatt                    | 2        |                |               |
| Kortsiktig konserngjeld           |          | 30 621         |               |
| Annen kortsiktig gjeld            |          | 699            | 5 570         |
| <b>Sum kortsiktig gjeld</b>       | <b>4</b> | <b>396 412</b> | <b>5 570</b>  |
| <b>Sum gjeld</b>                  |          | <b>822 662</b> | <b>5 570</b>  |
| <b>SUM EGENKAPITAL OG GJELD</b>   |          | <b>767 674</b> | <b>21 878</b> |



Organisasjonsnr: 829 835 762  
HUB MARKED MÅGLERUD AS

NOTEOPPLYSNINGER - SELSKAP - alle poster oppgitt i hele tall

## Note

Antall årsverk i regnskapsåret  
0.00

Sum Beløp

Balanseført verdi 31.12. Varige driftsmidler Immaterielle eiend.

## Konsernregnskap

Morselskapet sitt navn

Forretningskontor for morselskapet

## Begrunnelse for at datterselskap er utelatt fra konsolideringen

Samlet beløp - tilknyttet selskap Årets Fjorårets

Samlet beløp - foretak i samme konsern Årets Fjorårets

Samlet beløp - foretak i samme konsern Årets Fjorårets

Samlet beløp - felles kontrollert virksomhet Årets Fjorårets

Pantstillelse Beløp

Beholdning av egne aksjer Antall Pålydende Andel av aksjek.



 BankID Signing  
Thor Gisle Rekdahl Olsen  
2024-06-05

 BankID Signing  
Lars Narve Rekdahl Olsen  
2024-06-07



# Årsregnskap 2023


## Hub Marked Manglerud AS


Resultatregnskap  
Balanse  
Noter til regnskapet



Org.nr.: 829 835 762



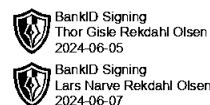
 BankID Signing  
Thor Gisle Rekdahl Olsen  
2024-06-05

 BankID Signing  
Lars Narve Rekdahl Olsen  
2024-06-07

## RESULTATREGNSKAP

### HUB MARKED MANGLERUD AS

| DRIFTSINTEKTER OG DRIFTSKOSTNADER        | Note     | 2023           | 2022          |
|--|----------|----------------|---------------|
| Varekostnad                              |          | 29 418         | 0             |
| Lønnskostnad                             | 1        | 2 015          | 0             |
| Annen driftskostnad                      |          | 39 863         | 3 123         |
| <b>Sum driftskostnader</b>               |          | <b>71 296</b>  | <b>3 123</b>  |
| <b>Driftsresultat</b>                    |          | <b>-71 296</b> | <b>-3 123</b> |
| <b>FINANSINTEKTER OG FINANSKOSTNADER</b> |          |                |               |
| Resultat før skattekostnad               |          | -71 296        | -3 123        |
| <b>Årsresultat</b>                       | <b>3</b> | <b>-71 296</b> | <b>-3 123</b> |
| <b>OVERFØRINGER</b>                      |          |                |               |
| Overført til udekket tap                 |          | 71 296         | 3 123         |
| <b>Sum overføringer</b>                  |          | <b>-71 296</b> | <b>-3 123</b> |



## BALANSE

### HUB MARKED MANGLERUD AS

| EIENDELER                                   | Note               | 2023                     | 2022                    |
|---|--------------------|--------------------------|-------------------------|
| <strong>OMLØPSMIDLER</strong>               |                    |                          |                         |
| Lager av varer og annen beholdning          |                    | 239 865                  | 0                       |
| Andre kortsiktige fordringer                |                    | 82 684                   | 0                       |
| Konsernfordringer                           |                    | 444 430                  | 0                       |
| <strong>Sum fordringer</strong>             | <strong>4</strong> | <strong>527 114</strong> | <strong>0</strong>      |
| Bankinnskudd, kontanter o.l.                |                    | 695                      | 21 878                  |
| <strong>Sum omløpsmidler</strong>           |                    | <strong>767 674</strong> | <strong>21 878</strong> |
| <strong>Sum eiendeler</strong>              |                    | <strong>767 674</strong> | <strong>21 878</strong> |
| <strong>EGENKAPITAL OG GJELD</strong>       |                    |                          |                         |
| <strong>EGENKAPITAL</strong>                |                    |                          |                         |
| <strong>INNSKUTT EGENKAPITAL</strong>       |                    |                          |                         |
| Aksjekapital                                | 5                  | 30 000                   | 30 000                  |
| Annen innskutt egenkapital                  |                    | -10 570                  | -10 570                 |
| <strong>Sum innskutt egenkapital</strong>   |                    | <strong>19 430</strong>  | <strong>19 430</strong> |
| <strong>OPPTJENT EGENKAPITAL</strong>       |                    |                          |                         |
| Udekket tap                                 |                    | -74 418                  | -3 123                  |
| <strong>Sum opptjent egenkapital</strong>   |                    | <strong>-74 418</strong> | <strong>-3 123</strong> |
| <strong>Sum egenkapital</strong>            | <strong>3</strong> | <strong>-54 988</strong> | <strong>16 308</strong> |
| <strong>GJELD</strong>                      |                    |                          |                         |
| Gjeld til kredittinstitusjoner              | 4                  | 426 250                  | 0                       |
| <strong>Sum annen langsiktig gjeld</strong> |                    | <strong>426 250</strong> | <strong>0</strong>      |
| <strong>KORTSIKTIG GJELD</strong>           |                    |                          |                         |
| Leverandørgjeld                             |                    | 365 092                  | 0                       |
| Konserngjeld                                |                    | 30 621                   | 0                       |
| Annen kortsiktig gjeld                      |                    | 699                      | 5 570                   |
| <strong>Sum kortsiktig gjeld</strong>       | <strong>4</strong> | <strong>396 412</strong> | <strong>5 570</strong>  |
| <strong>Sum gjeld</strong>                  |                    | <strong>822 662</strong> | <strong>5 570</strong>  |
| <strong>Sum egenkapital og gjeld</strong>   |                    | <strong>767 674</strong> | <strong>21 878</strong> |

05.06.2024

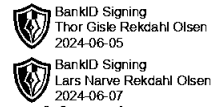
Styret i Hub Marked Manglerud AS

Thor Gisle Rekdahl Olsen  
styreleder

Lars Narve Rekdahl Olsen  
styremedlem



## Regnskapsprinsipper



Årsregnskapet er satt opp i samsvar med regnskapsloven og NRS 8 - God regnskapsskikk for små foretak.

## SKATT

Skattekostnaden i resultatregnskapet omfatter både periodens betalbare skatt og endring i utsatt skatt. Utsatt skatt er beregnet med 22 % på grunnlag av de midlertidige forskjeller som eksisterer mellom regnskapsmessige og skattemessige verdier, samt ligningsmessig underskudd til fremføring ved utgangen av regnskapsåret. Skatteøkende og skattereduserende midlertidige forskjeller som reverserer eller kan reverseres i samme periode er utlignet og nettoført.

## KLASSIFISERING OG VURDERING AV OMLØPSMIDLER

Omløpsmidler og kortsiktig gjeld omfatter normalt poster som forfaller til betaling innen ett år etter balansedagen, samt poster som knytter seg til varekretsløpet. Omløpsmidler vurderes til laveste verdi av anskaffelseskost og virkelig verdi.

## VARER



Varer er vurdert til det laveste av anskaffelseskost og netto salgsverdi.

## FORDRINGER

Kundefordringer og andre fordringer oppføres til pålydende etter fradrag for avsetning til forventet tap. Avsetning til tap gjøres på grunnlag av en individuell vurdering av de enkelte fordringene.



## Note 1 Lønnskostnader og ytelser, godtgjørelser til daglig leder, styret og revisor

 BankID Signing  
Thor Gisle Rekdahl Olsen  
2024-06-05  
 BankID Signing  
Lars Narve Rekdahl Olsen  
2024-06-07

### LØNSSKOSTNADER

Selskapet har ingen ansatte. Det er ikke kostnadsført lønn eller styrehonorar i regnskapsåret. Det er ikke gitt noen ytelser, lån eller sikkerhetsstillelser til ledende personer eller aksjeeiere. Foretaket er ikke pliktig til å ha tjenstepensjonsordning etter lov om obligatorisk tjenstepensjon.

## Note 2 Skatt

| Årets skattekostnad                      | 2023           | 2022           |
|--|----------------|----------------|
| Resultatført skatt på ordinært resultat: |                |                |
| Betalbar skatt                           | 0              | 0              |
| Endring i utsatt skattefordel            | 0              | 0              |
| <b>Skattekostnad ordinært resultat</b>   | <b>0</b>       | <b>0</b>       |
| Skattepliktig inntekt:                   |                |                |
| Resultat før skatt                       | -71 296        | -3 123         |
| Permanente forskjeller                   | 0              | -10 570        |
| <b>Skattepliktig inntekt</b>             | <b>-71 296</b> | <b>-13 693</b> |
| Betalbar skatt i balansen:               |                |                |
| Betalbar skatt på årets resultat         | 0              | 0              |
| <b>Sum betalbar skatt i balansen</b>     | <b>0</b>       | <b>0</b>       |

Skatteeffekten av midlertidige forskjeller og underskudd til fremføring som har gitt opphav til utsatt skatt og utsatte skattefordeler, spesifisert på typer av midlertidige forskjeller

|   | 2023     | 2022     | Endring  |
|---|----------|----------|----------|
| Akkumulert fremførbart underskudd         | -84 988  | -13 693  | 71 296   |
| Inngår ikke i beregningen av utsatt skatt | 84 988   | 13 693   | -71 296  |
| <b>Utsatt skattefordel (22 %)</b>         | <b>0</b> | <b>0</b> | <b>0</b> |

I henhold til God regnskapsskikk for små foretak balanseføres ikke utsatt skattefordel.


## Note 3 Egenkapital


|                      | Aksjekapital  | Overkurs | Annen<br>Innskutt<br>egenkapital | Udekket tap    | Sum<br>egenkapital |
|----------------------|---------------|----------|----------------------------------|----------------|--------------------|
| Pr. 31.12.2022       | 30 000        | 0        | -10 570                          | -3 123         | 16 308             |
| Årets resultat       |               |          |                                  | -71 296        | -71 296            |
| <b>Pr 31.12.2023</b> | <b>30 000</b> | <b>0</b> | <b>-10 570</b>                   | <b>-74 418</b> | <b>-54 988</b>     |



## Note 4 Mellomværende med selskap i samme konsern

|                                      | 2023           | 2022     |
|--------------------------------------|----------------|----------|
| <b>Fordringer</b>                    |                |          |
| Andre kortsiktige fordringer konsern | 444 430        | 0        |
| <b>Sum</b>                           | <b>444 430</b> | <b>0</b> |
| <b>Gjeld</b>                         |                |          |
| Annen kortsiktig gjeld konsern       | 30 621         | 0        |
| <b>Sum</b>                           | <b>30 621</b>  | <b>0</b> |

 BankID Signing  
Thor Gisle Rekdahl Olsen  
2024-06-05

 BankID Signing  
Lars Narve Rekdahl Olsen  
2024-06-07

## Note 5 Aksjonærer

### AKSJEKAPITALEN I HUB MARKED MANGLERUD AS PR. 31.12 BESTÅR AV:

|                 | Antall    | Pålydende | Bokført       |
|-----------------|-----------|-----------|---------------|
| Ordinære aksjer | 30        | 1 000,0   | 30 000        |
| <b>Sum</b>      | <b>30</b> |           | <b>30 000</b> |

### EIERSTRUKTUR

Aksjonærer i % pr. 31.12:

|                      | Ordinære | Eierandel | Stemmeandel |
|----------------------|----------|-----------|-------------|
| Whitewall Holding AS | 30       | 100,0     | 100,0       |

## Note 6 Fortsatt drift

Styret har etter en vurdering og gjennomgang av det første driftsåret og hva det har medført av kostnader, en tro på bedring i 2024. Vi ønsker videre drift.

Det har blitt gjennomført tiltak på drift og mot underleverandører som kan gi ønskede resultater inn mot 2025.



# Årsregnskap 2023

## Hub Marked Manglerud AS

Resultatregnskap  
Balanse  
Noter til regnskapet



Org.nr.: 829 835 762



## RESULTATREGNSKAP

### HUB MARKED MANGLERUD AS

| DRIFTSINTEKTER OG DRIFTSKOSTNADER        | Note     | 2023           | 2022          |
|--|----------|----------------|---------------|
| Varekostnad                              |          | 29 418         | 0             |
| Lønnskostnad                             | 1        | 2 015          | 0             |
| Annen driftskostnad                      |          | 39 863         | 3 123         |
| <b>Sum driftskostnader</b>               |          | <b>71 296</b>  | <b>3 123</b>  |
| <b>Driftsresultat</b>                    |          | <b>-71 296</b> | <b>-3 123</b> |
| <b>FINANSINTEKTER OG FINANSKOSTNADER</b> |          |                |               |
| Resultat før skattekostnad               |          | -71 296        | -3 123        |
| <b>Årsresultat</b>                       | <b>3</b> | <b>-71 296</b> | <b>-3 123</b> |
| <b>OVERFØRINGER</b>                      |          |                |               |
| Overført til udekket tap                 |          | 71 296         | 3 123         |
| <b>Sum overføringer</b>                  |          | <b>-71 296</b> | <b>-3 123</b> |



### BALANSE

#### HUB MARKED MANGLERUD AS

| EIENDELER                          | Note     | 2023           | 2022          |
|------------------------------------|----------|----------------|---------------|
| <b>OMLØPSMIDLER</b>                |          |                |               |
| Lager av varer og annen beholdning |          | 239 865        | 0             |
| Andre kortsiktige fordringer       |          | 82 684         | 0             |
| Konsernfordringer                  |          | 444 430        | 0             |
| <b>Sum fordringer</b>              | <b>4</b> | <b>527 114</b> | <b>0</b>      |
| Bankinnskudd, kontanter o.l.       |          | 695            | 21 878        |
| <b>Sum omløpsmidler</b>            |          | <b>767 674</b> | <b>21 878</b> |
| <b>Sum eiendeler</b>               |          | <b>767 674</b> | <b>21 878</b> |
| <b>EGENKAPITAL OG GJELD</b>        |          |                |               |
| <b>EGENKAPITAL</b>                 |          |                |               |
| <b>INNSKUTT EGENKAPITAL</b>        |          |                |               |
| Aksjekapital                       | 5        | 30 000         | 30 000        |
| Annen innskutt egenkapital         |          | -10 570        | -10 570       |
| <b>Sum innskutt egenkapital</b>    |          | <b>19 430</b>  | <b>19 430</b> |
| <b>OPPTJENT EGENKAPITAL</b>        |          |                |               |
| Udekket tap                        |          | -74 418        | -3 123        |
| <b>Sum opptjent egenkapital</b>    |          | <b>-74 418</b> | <b>-3 123</b> |
| <b>Sum egenkapital</b>             | <b>3</b> | <b>-54 988</b> | <b>16 308</b> |
| <b>GJELD</b>                       |          |                |               |
| Gjeld til kredittinstitusjoner     | 4        | 426 250        | 0             |
| <b>Sum annen langsiktig gjeld</b>  |          | <b>426 250</b> | <b>0</b>      |
| <b>KORTSIKTIG GJELD</b>            |          |                |               |
| Leverandørgjeld                    |          | 365 092        | 0             |
| Konserngjeld                       |          | 30 621         | 0             |
| Annen kortsiktig gjeld             |          | 699            | 5 570         |
| <b>Sum kortsiktig gjeld</b>        | <b>4</b> | <b>396 412</b> | <b>5 570</b>  |
| <b>Sum gjeld</b>                   |          | <b>822 662</b> | <b>5 570</b>  |
| <b>Sum egenkapital og gjeld</b>    |          | <b>767 674</b> | <b>21 878</b> |

07.06.2024

Styret i Hub Marked Manglerud AS

Thor Gisle Rekdahl Olsen  
styreleder

Lars Narve Rekdahl Olsen  
styremedlem



## **Regnskapsprinsipper**

Årsregnskapet er satt opp i samsvar med regnskapsloven og NRS 8 - God regnskapsskikk for små foretak.

### **SKATT**

Skattekostnaden i resultatregnskapet omfatter både periodens betalbare skatt og endring i utsatt skatt. Utsatt skatt er beregnet med 22 % på grunnlag av de midlertidige forskjeller som eksisterer mellom regnskapsmessige og skattemessige verdier, samt ligningsmessig underskudd til fremføring ved utgangen av regnskapsåret. Skatteøkende og skattereduserende midlertidige forskjeller som reverserer eller kan reverseres i samme periode er utlignet og nettoført.

### **KLASSIFISERING OG VURDERING AV OMLØPSMIDLER**

Omløpsmidler og kortsiktig gjeld omfatter normalt poster som forfaller til betaling innen ett år etter balansedagen, samt poster som knytter seg til varekretsløpet. Omløpsmidler vurderes til laveste verdi av anskaffelseskost og virkelig verdi.

### **VARER**

Varer er vurdert til det laveste av anskaffelseskost og netto salgsverdi.

### **FORDRINGER**

Kundefordringer og andre fordringer oppføres til pålydende etter fradrag for avsetning til forventet tap. Avsetning til tap gjøres på grunnlag av en individuell vurdering av de enkelte fordringene.



## Note 1 Lønnskostnader og ytelser, godtgjørelser til daglig leder, styret og revisor

### LØNSSKOSTNADER

Selskapet har ingen ansatte. Det er ikke kostnadsført lønn eller styrehonorar i regnskapsåret. Det er ikke gitt noen ytelser, lån eller sikkerhetsstillelser til ledende personer eller aksjeeiere. Foretaket er ikke pliktig til å ha tjenstepensjonsordning etter lov om obligatorisk tjenstepensjon.

## Note 2 Skatt

| <b>Årets skattekostnad</b>               | <b>2023</b>    | <b>2022</b>    |
|--|----------------|----------------|
| Resultatført skatt på ordinært resultat: |                |                |
| Betalbar skatt                           | 0              | 0              |
| Endring i utsatt skattefordel            | 0              | 0              |
| <b>Skattekostnad ordinært resultat</b>   | <b>0</b>       | <b>0</b>       |
| Skattepliktig inntekt:                   |                |                |
| Resultat før skatt                       | -71 296        | -3 123         |
| Permanente forskjeller                   | 0              | -10 570        |
| <b>Skattepliktig inntekt</b>             | <b>-71 296</b> | <b>-13 693</b> |
| Betalbar skatt i balansen:               |                |                |
| Betalbar skatt på årets resultat         | 0              | 0              |
| <b>Sum betalbar skatt i balansen</b>     | <b>0</b>       | <b>0</b>       |

Skatteeffekten av midlertidige forskjeller og underskudd til fremføring som har gitt opphav til utsatt skatt og utsatte skattefordeler, spesifisert på typer av midlertidige forskjeller

|   | <b>2023</b> | <b>2022</b> | <b>Endring</b> |
|---|-------------|-------------|----------------|
| Akkumulert fremførbart underskudd         | -84 988     | -13 693     | 71 296         |
| Inngår ikke i beregningen av utsatt skatt | 84 988      | 13 693      | -71 296        |
| <b>Utsatt skattefordel (22 %)</b>         | <b>0</b>    | <b>0</b>    | <b>0</b>       |

I henhold til God regnskapsskikk for små foretak balanseføres ikke utsatt skattefordel.

## Note 3 Egenkapital

|                      | <b>Aksjekapital</b> | <b>Overkurs</b> | <b>Annen<br/>Innskutt<br/>egenkapital</b> | <b>Udekket tap</b> | <b>Sum<br/>egenkapital</b> |
|----------------------|---------------------|-----------------|---|--------------------|----------------------------|
| Pr. 31.12.2022       | 30 000              | 0               | -10 570                                   | -3 123             | 16 308                     |
| Årets resultat       |                     |                 |   | -71 296            | -71 296                    |
| <b>Pr 31.12.2023</b> | <b>30 000</b>       | <b>0</b>        | <b>-10 570</b>                            | <b>-74 418</b>     | <b>-54 988</b>             |



## Note 4 Mellomværende med selskap i samme konsern

|                                      | 2023           | 2022     |
|--------------------------------------|----------------|----------|
| <b>Fordringer</b>                    |                |          |
| Andre kortsiktige fordringer konsern | 444 430        | 0        |
| <b>Sum</b>                           | <b>444 430</b> | <b>0</b> |
| <b>Gjeld</b>                         |                |          |
| Annen kortsiktig gjeld konsern       | 30 621         | 0        |
| <b>Sum</b>                           | <b>30 621</b>  | <b>0</b> |

## Note 5 Aksjonærer

### AKSJEKAPITALEN I HUB MARKED MANGLERUD AS PR. 31.12 BESTÅR AV:

|                 | Antall    | Pålydende | Bokført       |
|-----------------|-----------|-----------|---------------|
| Ordinære aksjer | 30        | 1 000,0   | 30 000        |
| <b>Sum</b>      | <b>30</b> |           | <b>30 000</b> |

### EIERSTRUKTUR

Aksjonærer i % pr. 31.12:

|                      | Ordinære | Eierandel | Stemmeandel |
|----------------------|----------|-----------|-------------|
| Whitewall Holding AS | 30       | 100,0     | 100,0       |

## Note 6 Fortsatt drift

Styret har etter en vurdering og gjennomgang av det første driftsåret og hva det har medført av kostnader, en tro på bedring i 2024. Vi ønsker videre drift.

Det har blitt gjennomført tiltak på drift og mot underleverandører som kan gi ønskede resultater inn mot 2025.