



## ÅRSREGNSKAPET FOR REGNSKAPSÅRET 2021 - GENERELL INFORMASJON

### Enheten

Organisasjonsnummer: 922 687 234  
Organisasjonsform: Aksjeselskap  
Foretaksnavn: SPECTRE SPRINT AS  
Forretningsadresse: Grensen 17  
0159 OSLO

### Regnskapsår

Årsregnskapets periode: 01.01.2021 - 31.12.2021

### Konsern

Morselskap i konsern: Nei

### Regnskapsregler

Regler for små foretak benyttet: Ja  
Benyttet ved utarbeidelsen av årsregnskapet til selskapet: Regnskapslovens alminnelige regler

### Årsregnskapet fastsatt av kompetent organ

Bekreftet av representant for selskapet: Preben Songe-Møller  
Dato for fastsettelse av årsregnskapet: 29.03.2022

### Grunnlag for avgivelse

År 2021: Årsregnskapet er elektronisk innlevert  
År 2020: Tall er hentet fra elektronisk innlevert årsregnskap fra 2021

*Det er ikke krav til at årsregnskapet m.v. som sendes til Regnskapsregisteret er undertegnet. Kontrollen på at dette er utført ligger hos revisor/enhetens øverste organ. Sikkerheten ivaretas ved at innsender har rolle/rettighet for innsending av årsregnskapet via Altinn, og ved at det bekreftes at årsregnskapet er fastsatt av kompetent organ.*

Brønnøysundregistrene, 02.06.2023



## Resultatregnskap

| Beløp i: NOK                                  | Note | 2021             | 2020             |
|---|------|------------------|------------------|
| <b>RESULTATREGNSKAP</b>                       |      |                  |                  |
| <b>Inntekter</b>                              |      |                  |                  |
| Sum inntekter                                 |      | 0                | 0                |
| <b>Kostnader</b>                              |      |                  |                  |
| Annen driftskostnad                           | 3    | 19 324           | 44 887           |
| Sum kostnader                                 |      | 19 324           | 44 887           |
| <b>Driftsresultat</b>                         |      | <b>-19 324</b>   | <b>-44 887</b>   |
| <b>Finansinntekter og finanskostnader</b>     |      |                  |                  |
| Annen renteinntekt                            |      |                  | 21               |
| Annen finansinntekt                           | 4    | 1 956 640        | 1 148 190        |
| Sum finansinntekter                           |      | 1 956 640        | 1 148 211        |
| <b>Netto finans</b>                           |      | <b>1 956 640</b> | <b>1 148 211</b> |
| <b>Ordinært resultat før skattekostnad</b>    |      | <b>1 937 316</b> | <b>1 103 324</b> |
| Skattekostnad på ordinært resultat            | 5    | 2 831            |                  |
| <b>Ordinært resultat etter skattekostnad</b>  |      | <b>1 934 484</b> | <b>1 103 324</b> |
| <b>Årsresultat</b>                            |      | <b>1 934 484</b> | <b>1 103 324</b> |
| <b>Årsresultat etter minoritetsinteresser</b> |      | <b>1 934 484</b> | <b>1 103 324</b> |
| <b>Overføringer og disponeringer</b>          |      |                  |                  |
| Ekstraordinært utbytte                        | 2    |                  | 373 760          |
| Ordinært utbytte                              | 2    | 1 861 920        | 689 600          |
| Overføringer annen egenkapital                | 2    | 72 564           | 39 964           |
| Sum overføringer og disponeringer             |      | 1 934 484        | 1 103 324        |



### Balanse

| Beløp i: NOK                                   | Note | 2021             | 2020             |
|--|------|------------------|------------------|
| <b>BALANSE - EIENDELER</b>                     |      |                  |                  |
| <b>Anleggsmidler</b>                           |      |                  |                  |
| <b>Immaterielle eiendeler</b>                  |      |                  |                  |
| <b>Finansielle anleggsmidler</b>               |      |                  |                  |
| Investeringer i aksjer og andeler              | 4    | 6 848 240        | 6 848 240        |
| <b>Sum finansielle anleggsmidler</b>           |      | <b>6 848 240</b> | <b>6 848 240</b> |
| <b>Sum anleggsmidler</b>                       |      | <b>6 848 240</b> | <b>6 848 240</b> |
| <b>Omløpsmidler</b>                            |      |                  |                  |
| <b>Varer</b>                                   |      |                  |                  |
| <b>Fordringer</b>                              |      |                  |                  |
| Andre kortsiktige fordringer                   | 4    | 1 956 640        | 733 740          |
| <b>Sum fordringer</b>                          |      | <b>1 956 640</b> | <b>733 740</b>   |
| <b>Bankinnskudd, kontanter og lignende</b>     |      |                  |                  |
| Bankinnskudd, kontanter o.l.                   |      | 80 762           | 53 291           |
| <b>Sum bankinnskudd, kontanter og lignende</b> |      | <b>80 762</b>    | <b>53 291</b>    |
| <b>Sum omløpsmidler</b>                        |      | <b>2 037 402</b> | <b>787 031</b>   |
| <b>SUM EIENDELER</b>                           |      | <b>8 885 642</b> | <b>7 635 271</b> |
| <b>BALANSE - EGENKAPITAL OG GJELD</b>          |      |                  |                  |
| <b>Egenkapital</b>                             |      |                  |                  |
| <b>Innskutt egenkapital</b>                    |      |                  |                  |
| Aksjekapital                                   | 2,6  | 6 896 000        | 6 896 000        |
| Annen innskutt egenkapital                     | 2    | -16 445          | -16 445          |
| <b>Sum innskutt egenkapital</b>                |      | <b>6 879 555</b> | <b>6 879 555</b> |
| <b>Opptjent egenkapital</b>                    |      |                  |                  |
| Annen egenkapital                              | 2    | 112 890          | 40 326           |



## Balanse

| <b>Beløp i: NOK</b>                      | <b>Note</b> | <b>2021</b>      | <b>2020</b>      |
|--|-------------|------------------|------------------|
| <b>Sum opptjent egenkapital</b>          |             | <b>112 890</b>   | <b>40 326</b>    |
| <b>Sum egenkapital</b>                   |             | <b>6 992 445</b> | <b>6 919 881</b> |
| <b>Gjeld</b>                             |             |                  |                  |
| <b>Langsiktig gjeld</b>                  |             |                  |                  |
| Utsatt skatt                             | 5           | 2 831            |                  |
| <b>Sum avsetninger for forpliktelser</b> |             | <b>2 831</b>     |                  |
| <b>Annen langsiktig gjeld</b>            |             |                  |                  |
| <b>Sum langsiktig gjeld</b>              |             | <b>2 831</b>     | <b>0</b>         |
| <b>Kortsiktig gjeld</b>                  |             |                  |                  |
| Leverandørgjeld                          |             | 5 946            | 3 291            |
| Utbytte                                  |             | 1 861 920        | 689 600          |
| Annen kortsiktig gjeld                   | 4           | 22 500           | 22 500           |
| <b>Sum kortsiktig gjeld</b>              |             | <b>1 890 366</b> | <b>715 391</b>   |
| <b>Sum gjeld</b>                         |             | <b>1 893 197</b> | <b>715 391</b>   |
| <b>SUM EGENKAPITAL OG GJELD</b>          |             | <b>8 885 642</b> | <b>7 635 271</b> |



## Brønnøysundregistrene

### ÅRSREGNSKAP FOR REGNSKAPSÅRET 2021 - GENERELL INFORMASJON

Journalnummer: 2022 183848

#### Enheten

Organisasjonsnummer: 922 687 234  
Organisasjonsform: Aksjeselskap  
Foretaksnavn: SPECTRE SPRINT AS  
Forretningsadresse: Grensen 17  
0159 OSLO

#### Regnskapsår

Årsregnskapets periode: 01.01.2021 - 31.12.2021

#### Konsern

Morselskap i konsern: Nei

#### Regnskapsregler

Regler for små foretak benyttet: Ja  
Benyttet ved utarbeidelsen av  
årsregnskapet til selskapet: Regnskapslovens alminnelige regler

#### Årsregnskapet fastsatt av kompetent organ

Bekreftet av representant for selskapet: Preben Songe-Møller  
Dato for fastsettelse av årsregnskapet: 29.03.2022

#### Revisjon

Selskapet har besluttet at årsregnskapet  
ikke skal revideres: Ja  
Årsregnskapet er utarbeidet av ekstern  
autorisert regnskapsfører: Ja  
Ekstern autorisert regnskapsfører har i  
løpet av regnskapsåret bistått ved den  
løpende regnskapsføringen eller utført  
andre tjenester for selskapet enn å  
utarbeide årsregnskapet: Ja

#### Grunnlag for avgivelse

År 2021: Årsregnskap er elektronisk innlevert.  
År 2020: Tall er hentet fra elektronisk innlevert årsregnskap fra 2021.

*Det er ikke krav til at årsregnskapet m.v. som sendes til Regnskapsregisteret er undertegnet. Kontrollen på at dette er utført ligger hos revisor/enhetens øverste organ. Sikkerheten ivaretas ved at innsender har rolle/rettighet for innsending av årsregnskapet via Altinn, og ved at det bekreftes at årsregnskapet er fastsatt av kompetent organ.*

Brønnøysundregistrene, 04.04.2022

---

Brønnøysundregistrene  
Postadresse: Postboks 900, 8910 Brønnøysund  
Telefon: 75 00 75 00  
E-post: firmapost@brreg.no Internett: www.brreg.no  
Organisasjonsnummer: 974 760 673



Organisasjonsnr: 922 687 234  
SPECTRE SPRINT AS

## RESULTATREGNSKAP

| <b>Beløp i: NOK</b>                               | <b>Note</b> | <b>2021</b> | <b>2020</b> |
|---|-------------|-------------|-------------|
| <b>RESULTATREGNSKAP</b>                           |             |             |             |
| <b>Inntekter</b>                                  |             |             |             |
| Sum inntekter                                     |             | 0           | 0           |
| <b>Kostnader</b>                                  |             |             |             |
| Annen driftskostnad                               | 3           | 19 324      | 44 887      |
| Sum kostnader                                     |             | 19 324      | 44 887      |
| <b>Driftsresultat</b>                             |             | -19 324     | -44 887     |
| <b>Finansinntekter og<br/>finanskostnader</b>     |             |             |             |
| Annen renteinntekt                                |             |             | 21          |
| Annen finansinntekt                               | 4           | 1 956 640   | 1 148 190   |
| Sum finansinntekter                               |             | 1 956 640   | 1 148 211   |
| <b>Netto finans</b>                               |             | 1 956 640   | 1 148 211   |
| <b>Ordinært resultat før<br/>skattekostnad</b>    |             | 1 937 316   | 1 103 324   |
| Skattekostnad på ordinært<br>resultat             | 5           | 2 831       |             |
| <b>Ordinært resultat etter<br/>skattekostnad</b>  |             | 1 934 484   | 1 103 324   |
| <b>Årsresultat</b>                                |             | 1 934 484   | 1 103 324   |
| <b>Årsresultat etter<br/>minoritetsinteresser</b> |             | 1 934 484   | 1 103 324   |
| <b>Overføringer og<br/>disponeringer</b>          |             |             |             |
| Ekstraordinært utbytte                            | 2           |             | 373 760     |
| Ordinært utbytte                                  | 2           | 1 861 920   | 689 600     |
| Overføringer annen<br>egenkapital                 | 2           | 72 564      | 39 964      |
| <b>Sum overføringer og<br/>disponeringer</b>      |             | 1 934 484   | 1 103 324   |



Organisasjonsnr: 922 687 234  
SPECTRE SPRINT AS

## BALANSE

| Beløp i: NOK | Note | 2021 | 2020 |
|--------------|------|------|------|
|--------------|------|------|------|

### BALANSE - EIENDELER

#### Anleggsmidler

##### Immaterielle eiendeler

##### Finansielle anleggsmidler

|                                   |   |           |           |
|-----------------------------------|---|-----------|-----------|
| Investeringer i aksjer og andeler | 4 | 6 848 240 | 6 848 240 |
| Sum finansielle anleggsmidler     |   | 6 848 240 | 6 848 240 |
| Sum anleggsmidler                 |   | 6 848 240 | 6 848 240 |

#### Omløpsmidler

##### Varer

##### Fordringer

|                              |   |           |         |
|------------------------------|---|-----------|---------|
| Andre kortsiktige fordringer | 4 | 1 956 640 | 733 740 |
| Sum fordringer               |   | 1 956 640 | 733 740 |

##### Bankinnskudd, kontanter og lignende

|   |  |        |        |
|---|--|--------|--------|
| Bankinnskudd, kontanter o. l.           |  | 80 762 | 53 291 |
| Sum bankinnskudd, kontanter og lignende |  | 80 762 | 53 291 |

|                  |  |           |         |
|------------------|--|-----------|---------|
| Sum omløpsmidler |  | 2 037 402 | 787 031 |
|------------------|--|-----------|---------|

|                      |  |                  |                  |
|----------------------|--|------------------|------------------|
| <b>SUM EIENDELER</b> |  | <b>8 885 642</b> | <b>7 635 271</b> |
|----------------------|--|------------------|------------------|

### BALANSE - EGENKAPITAL OG GJELD

#### Egenkapital

##### Innskutt egenkapital

|                            |     |           |           |
|----------------------------|-----|-----------|-----------|
| Aksjekapital               | 2,6 | 6 896 000 | 6 896 000 |
| Annen innskutt egenkapital | 2   | -16 445   | -16 445   |
| Sum innskutt egenkapital   |     | 6 879 555 | 6 879 555 |

##### Opptjent egenkapital

|                          |   |         |        |
|--------------------------|---|---------|--------|
| Annen egenkapital        | 2 | 112 890 | 40 326 |
| Sum opptjent egenkapital |   | 112 890 | 40 326 |

|                 |  |           |           |
|-----------------|--|-----------|-----------|
| Sum egenkapital |  | 6 992 445 | 6 919 881 |
|-----------------|--|-----------|-----------|

#### Gjeld

##### Langsiktig gjeld



|  |   |                  |                  |
|--|---|------------------|------------------|
| Utsatt skatt                             | 5 | 2 831            |                  |
| <b>Sum avsetninger for forpliktelser</b> |   | <b>2 831</b>     |                  |
| <b>Annen langsiktig gjeld</b>            |   |                  |                  |
| <b>Sum langsiktig gjeld</b>              |   | <b>2 831</b>     | <b>0</b>         |
| <b>Kortsiktig gjeld</b>                  |   |                  |                  |
| Leverandørgjeld                          |   | 5 946            | 3 291            |
| Utbytte                                  |   | 1 861 920        | 689 600          |
| Annen kortsiktig gjeld                   | 4 | 22 500           | 22 500           |
| <b>Sum kortsiktig gjeld</b>              |   | <b>1 890 366</b> | <b>715 391</b>   |
| <b>Sum gjeld</b>                         |   | <b>1 893 197</b> | <b>715 391</b>   |
| <b>SUM EGENKAPITAL OG GJELD</b>          |   | <b>8 885 642</b> | <b>7 635 271</b> |



Organisasjonsnr: 922 687 234  
SPECTRE SPRINT AS

NOTEOPPLYSNINGER - SELSKAP - alle poster oppgitt i hele tall

## Note

Antall årsverk i regnskapsåret  
0.00

| <u>Sum</u>                      | <u>Beløp</u>                                   |
|---------------------------------|--|
| <u>Balanseført verdi 31.12.</u> | <u>Varige driftsmidler Immaterielle eiend.</u> |

## Konsernregnskap

Morselskapet sitt navn

Forretningskontor for morselskapet

Begrunnelse for at datterselskap er utelatt fra konsolideringen

Konsern, tilknyttet selskap m.v. - fordringer og gjeld

## Fordringer

|  |              |                  |
|--|--------------|------------------|
| <u>Samlet beløp - tilknyttet selskap</u> | <u>Årets</u> | <u>Fjorårets</u> |
|--|--------------|------------------|

|   |              |                  |
|---|--------------|------------------|
| <u>Samlet beløp - foretak i samme konsern</u> | <u>Årets</u> | <u>Fjorårets</u> |
|---|--------------|------------------|

|   |              |                  |
|---|--------------|------------------|
| <u>Samlet beløp - foretak i samme konsern</u> | <u>Årets</u> | <u>Fjorårets</u> |
|---|--------------|------------------|

|   |              |                  |
|---|--------------|------------------|
| <u>Samlet beløp - felles kontrollert virksomhet</u> | <u>Årets</u> | <u>Fjorårets</u> |
|---|--------------|------------------|

|                      |              |
|----------------------|--------------|
| <u>Pantstillelse</u> | <u>Beløp</u> |
|----------------------|--------------|

|                                  |               |                  |                         |
|----------------------------------|---------------|------------------|-------------------------|
| <u>Beholdning av egne aksjer</u> | <u>Antall</u> | <u>Pålydende</u> | <u>Andel av aksjek.</u> |
|----------------------------------|---------------|------------------|-------------------------|



**Note**

**Lån og sikkerhetsstillelse til medlemmer**

Er det gitt lån eller sikkerhetsstillelse til ledende personer: Nei

Opplysninger om:

Medlemmer av:

Mer om lån og sikkerhetsstillelse

**Note**

**Noteopplysninger ut over minimumskravene for små foretak**

Fullstendige noteopplysninger fremkommer av vedlagte PDF-dokument



**Årsregnskap 2021  
for**

**Spectre Sprint AS**

**Foretaksnr. 922687234**

**Utarbeidet av:**  
Amesto AccountHouse Sør AS  
Autorisert regnskapsførerselskap  
Sankt Halvards gate 2B  
3015 DRAMMEN  
Org.nr. 912976904

**amesto**  
AccountHouse



## Spectre Sprint AS

## Resultatregnskap

|  | Note | 2021             | 2020             |
|--|------|------------------|------------------|
| <b>DRIFTSINNEKTER OG DRIFTSKOSTNADER</b> |      |                  |                  |
| Driftsinntekter                          |      |                  |                  |
| Sum driftsinntekter                      |      | 0                | 0                |
| Driftskostnader                          |      |                  |                  |
| Annen driftskostnad                      | 3    | 19 325           | 44 887           |
| Sum driftskostnader                      |      | 19 325           | 44 887           |
| <b>DRIFTSRESULTAT</b>                    |      | <b>(19 325)</b>  | <b>(44 887)</b>  |
| <b>FINANSINNEKTER OG FINANSKOSTNADER</b> |      |                  |                  |
| Finansinntekter                          |      |                  |                  |
| Annen renteinntekt                       |      | 0                | 21               |
| Annen finansinntekt                      | 4    | 1 956 640        | 1 148 190        |
| Sum finansinntekter                      |      | 1 956 640        | 1 148 211        |
| <b>NETTO FINANSPOSTER</b>                |      | <b>1 956 640</b> | <b>1 148 211</b> |
| <b>ORDINÆRT RES. FØR SKATTEKOSTNAD</b>   |      | <b>1 937 316</b> | <b>1 103 324</b> |
| Skattekostnad på ordinært resultat       | 5    | 2 831            | 0                |
| <b>ORDINÆRT RESULTAT</b>                 |      | <b>1 934 485</b> | <b>1 103 324</b> |
| <b>ÅRSRESULTAT</b>                       |      | <b>1 934 485</b> | <b>1 103 324</b> |
| <b>OVERF. OG DISPONERINGER</b>           |      |                  |                  |
| Avsatt til ordinært utbytte              | 2    | 1 861 920        | 689 600          |
| Ekstraordinært utbytte                   | 2    | 0                | 373 760          |
| Overføringer annen egenkapital           | 2    | 72 565           | 39 964           |
| <b>SUM OVERF. OG DISP.</b>               |      | <b>1 934 485</b> | <b>1 103 324</b> |



Spectre Sprint AS

## Balanse pr. 31.12.2021

|                                      | Note | 31.12.2021       | 31.12.2020       |
|--------------------------------------|------|------------------|------------------|
| <b>EIENDELER</b>                     |      |                  |                  |
| <b>ANLEGGSMIDLER</b>                 |      |                  |                  |
| <b>Finansielle anleggsmidler</b>     |      |                  |                  |
| Investeringer i aksjer og andeler    | 4    | 6 848 240        | 6 848 240        |
| <b>Sum finansielle anleggsmidler</b> |      | <b>6 848 240</b> | <b>6 848 240</b> |
| <b>SUM ANLEGGSMIDLER</b>             |      | <b>6 848 240</b> | <b>6 848 240</b> |
| <b>OMLØPSMIDLER</b>                  |      |                  |                  |
| <b>Fordringer</b>                    |      |                  |                  |
| Andre kortsiktige fordringer         | 4    | 1 956 640        | 733 740          |
| <b>Sum fordringer</b>                |      | <b>1 956 640</b> | <b>733 740</b>   |
| Bankinnskudd, kontanter o.l.         |      | 80 762           | 53 291           |
| <b>SUM OMLØPSMIDLER</b>              |      | <b>2 037 402</b> | <b>787 031</b>   |
| <b>SUM EIENDELER</b>                 |      | <b>8 885 642</b> | <b>7 635 271</b> |



## Spectre Sprint AS

**Balanse pr. 31.12.2021**

|  | Note | 31.12.2021       | 31.12.2020       |
|--|------|------------------|------------------|
| <b>EGENKAPITAL OG GJELD</b>            |      |                  |                  |
| <b>EGENKAPITAL</b>                     |      |                  |                  |
| <b>Innskutt egenkapital</b>            |      |                  |                  |
| Aksjekapital                           | 2,6  | 6 896 000        | 6 896 000        |
| Annen innskutt egenkapital             | 2    | (16 445)         | (16 445)         |
| <b>Sum innskutt egenkapital</b>        |      | <b>6 879 555</b> | <b>6 879 555</b> |
| <b>Opptjent egenkapital</b>            |      |                  |                  |
| Annen egenkapital                      | 2    | 112 890          | 40 326           |
| <b>Sum opptjent egenkapital</b>        |      | <b>112 890</b>   | <b>40 326</b>    |
| <b>SUM EGENKAPITAL</b>                 |      | <b>6 992 445</b> | <b>6 919 881</b> |
| <b>GJELD</b>                           |      |                  |                  |
| <b>LANGSIKTIG GJELD</b>                |      |                  |                  |
| <b>Avsetning for forpliktelser</b>     |      |                  |                  |
| Utsatt skatt                           | 5    | 2 831            | 0                |
| <b>Sum avsetning for forpliktelser</b> |      | <b>2 831</b>     | <b>0</b>         |
| <b>SUM LANGSIKTIG GJELD</b>            |      | <b>2 831</b>     | <b>0</b>         |
| <b>KORTSIKTIG GJELD</b>                |      |                  |                  |
| Leverandørgjeld                        |      | 5 946            | 3 291            |
| Utbytte                                |      | 1 861 920        | 689 600          |
| Annen kortsiktig gjeld                 | 4    | 22 500           | 22 500           |
| <b>SUM KORTSIKTIG GJELD</b>            |      | <b>1 890 366</b> | <b>715 391</b>   |
| <b>SUM GJELD</b>                       |      | <b>1 893 197</b> | <b>715 391</b>   |
| <b>SUM EGENKAPITAL OG GJELD</b>        |      | <b>8 885 642</b> | <b>7 635 271</b> |

Oslo, \_\_ / \_\_ 2022

---

**Preben Songe-Møller**  
Styreleder

---

**Lasse Johansen**  
Styremedlem

---

**Hans Erik Holmen**  
Styremedlem



Spectre Sprint AS

## Noter 2021

### Note 1 - Regnskapsprinsipper

Årsregnskapet er satt opp i samsvar med regnskapsloven og god regnskapsskikk for små foretak er fulgt.

#### Inntektsføring

Tjenester inntektsføres i takt med utførelsen.

#### Klassifisering av balanseposter

Eiendeler bestemt til varig eie og bruk klassifiseres som anleggsmidler. Eiendeler som er tilknyttet varekretsløpet, klassifiseres som omløpsmidler. Fordringer klassifiseres som omløpsmidler hvis de skal tilbakebetales i løpet av ett år. For gjeld legges samme kriterier til grunn for å skille mellom langsiktig og kortsiktig gjeld. Første års avdrag på langsiktig gjeld og langsiktige fordringer klassifiseres likevel ikke som kortsiktig gjeld eller omløpsmiddel.

#### Omløpsmidler og kortsiktig gjeld

Omløpsmidler og kortsiktig gjeld omfatter normalt poster som forfaller til betaling innen ett år etter siste dag i regnskapsåret, samt poster som knytter seg til varekretsløpet. Omløpsmidler vurderes til laveste verdi av anskaffelseskost og antatt virkelig verdi (Laveste verdis prinsipp).

#### Andre anleggsaksjer

Aksjene vurderes til laveste verdi av historisk kostpris og antatt salgsverdi.

#### Skatter

Skattekostnaden i resultatregnskapet omfatter både periodens betalbare skatt og endring i utsatt skatt. Utsatt skatt beregnes med 22% på grunnlag av de midlertidige forskjellene som eksisterer mellom regnskapsmessige og skattemessige verdier, og eventuelt skattemessig underskudd til framføring, ved utgangen av regnskapsåret. Skatteøkende og skattereduserende midlertidige forskjeller som reverserer eller kan reversere i samme periode, utlignes og nettoføres i balansen. Netto utsatt skattefordel balanseføres i den grad det er sannsynlig at denne kan bli nyttegjørt.

### Note 2 - Egenkapital

|                     | Aksjekapital     | Annen<br>innskutt<br>egenkapital | Annen<br>egenkapital | Samlet<br>egenkapital |
|---------------------|------------------|----------------------------------|----------------------|-----------------------|
| Pr 1.1.             | 6 896 000        | -16 445                          | 40 326               | 6 919 881             |
| +Fra årets resultat |                  |                                  | 1 934 485            | 1 934 485             |
| - Avsatt utbytte    |                  |                                  | -1 861 920           | -1 861 920            |
| =Pr 31.12.          | <b>6 896 000</b> | <b>-16 445</b>                   | <b>112 890</b>       | <b>6 992 445</b>      |

Noter for Spectre Sprint AS

Organisasjonsnr. 922687234



Spectre Sprint AS

## Noter 2021

### Note 3 - Lønn, ansatte, revisor

Selskapet har ikke hatt lønnede årsverk i regnskapsåret. Foretaket er derfor ikke pliktig til å ha tjenestepensjonsordning etter lov om obligatorisk tjenestepensjon.

| Spesifikasjon av lønnskostnader | 2021     | 2020     |
|---------------------------------|----------|----------|
| Lønn                            | 0        | 0        |
| <b>Totalt</b>                   | <b>0</b> | <b>0</b> |

| Ytelser til ledende personer og revisor      | 2021 | 2020   |
|--|------|--------|
| Revisjonshonorar (inkl. mva), som består av: |      |        |
| Attestasjonsoppgaver                         | 0    | 22 500 |
| Samlet honorar til revisor                   | 0    | 22 500 |

Selskapet har fravalgt ordinær revisjon.

### Note 4 - Andre anleggsaksjer, mellomværender

|                      |              |              |              | Andel        |
|----------------------|--------------|--------------|--------------|--------------|
| Selskap:             | Forr.kontor: | Anskaff.kost | Bokf. verdi: | formueverdi: |
| Sprint Consulting AS | Oslo         | 6 848 240    | 6 848 240    | 2 322 043    |

|                      |             |             |             | Balanseført |
|----------------------|-------------|-------------|-------------|-------------|
| Selskap:             | Ant. aksjer | Eierandel % | Årsresultat | EK 31.12.   |
| Sprint Consulting AS | 12 229      | 12,23%      | 13 775 033  | 1 135 316   |

Mellomværender:

| Kortsiktige fordringer:     | 2021      | 2020    |
|-----------------------------|-----------|---------|
| Fordring på vedtatt utbytte | 1 956 640 | 733 740 |

| Kortsiktig gjeld:         | 2021   | 2020   |
|---------------------------|--------|--------|
| Mlv. Sprint Consulting AS | 22 500 | 22 500 |

| Inntekt på investeringer: | 2021      | 2020      |
|---------------------------|-----------|-----------|
| Aksjeutbytte mottatt      | 1 956 640 | 1 148 190 |

Noter for Spectre Sprint AS

Organisasjonsnr. 922687234



Spectre Sprint AS

## Noter 2021

### Note 5 - Skatt

| <b>Årets skattegrunnlag</b>                 | <b>2021</b> |
|---|-------------|
| Resultat før skattekostnader                | 1 937 316   |
| Permanente og andre forskjeller             | -1 934 628  |
| Anvendt skattemessig framførbart underskudd | 2 688       |
| <b>Skattbar inntekt</b>                     | <b>0</b>    |

| <b>Årets skattekostnad</b>                    | <b>2021</b>  | <b>2020</b> |
|---|--------------|-------------|
| Betalbar skatt                                | 0            | 0           |
| Endring i utsatt skatt og utsatt skattefordel | 2 831        | 0           |
| <b>Samlede ordinære skattekostnader</b>       | <b>2 831</b> | <b>0</b>    |

| <b>Midlertidige forskjeller og balanseført utsatt skatt</b>  | <b>2021</b>   | <b>2020</b>   |
|--|---------------|---------------|
| + Inntektsført avsatt utbytte                                | 58 699        | 22 012        |
| - Fremførbart skattemessig underskudd                        | 45 827        | 48 516        |
| <b>Sum positive skatteøkende forskjeller</b>                 | <b>58 699</b> | <b>22 012</b> |
| <b>Sum negative skatteøkende forskjeller</b>                 | <b>45 827</b> | <b>48 515</b> |
| Forskj. som ikke inngår i beregning av utsatt skatt          | 0             | 26 503        |
| <b>Grunnlag for beregning av utsatt skatt / skattefordel</b> | <b>12 872</b> | <b>0</b>      |
| <b>Balanseført utsatt skatt</b>                              | <b>2 831</b>  | <b>0</b>      |



Spectre Sprint AS

## Noter 2021

### Note 6 - Aksjekapital, aksjonærer

Selskapet har 6 896 000 aksjer pålydende kr 1 pr. aksje, samlet aksjekapital utgjør kr 6 896 000.


Selskapet har 29 aksjonærer. Følgende 3 aksjonærer eier mer enn 5 % av aksjene:


| Navn                     | Foretaksnr  | Antall           | Eierandel       |
|--------------------------|-------------|------------------|-----------------|
| OGO Invest AS            | 925 244 376 | 1 680 000        | 24,36 %         |
| Skyfall Invest AS        | 995 987 309 | 1 366 735        | 19,82 %         |
| Jørgen Bergstad          |             | 521 413          | 7,56 %          |
| <i>Øvrige aksjonærer</i> |             | 3 327 852        | 48,26 %         |
| <b>Sum</b>               |             | <b>6 896 000</b> | <b>100,00 %</b> |


### Indirekte eie blant selskapets styre og ledelse:

| Navn                | Stilling    | Indir. eierandel: |
|---------------------|-------------|-------------------|
| Preben Songe Møller | Styreleder  | 6,61%             |
| Lasse Johansen      | Styremedlem | 6,61%             |
| Hans Erik Holmen    | Styremedlem | 6,61%             |



 Legally signed by  
Lasse Johansen  
2022-03-25

 Legally signed by  
Preben Sorge-Møller  
2022-03-25

 Legally signed by  
Hans Erik Holmen  
2022-03-25

# Årsregnskap 2021 for

## Spectre Sprint AS

Foretaksnr. 922687234

**Utarbeidet av:**  
Amesto AccountHouse Sør AS  
Autorisert regnskapsførerselskap  
Sankt Halvards gate 2B  
3015 DRAMMEN  
Org.nr. 912976904

**amesto**  
AccountHouse



Spectre Sprint AS

Legally signed by  
Lasse Johansen  
2022-03-25

Legally signed by  
Preben Sorge-Møller  
2022-03-25

Legally signed by  
Hans Erik Holmen  
2022-03-25

## Resultatregnskap

|  | Note | 2021             | 2020             |
|--|------|------------------|------------------|
| <b>DRIFTSINNEKTER OG DRIFTSKOSTNADER</b> |      |                  |                  |
| <b>Driftsinntekter</b>                   |      |                  |                  |
| <b>Sum driftsinntekter</b>               |      | <b>0</b>         | <b>0</b>         |
| <b>Driftskostnader</b>                   |      |                  |                  |
| Annen driftskostnad                      | 3    | 19 325           | 44 887           |
| <b>Sum driftskostnader</b>               |      | <b>19 325</b>    | <b>44 887</b>    |
| <b>DRIFTSRESULTAT</b>                    |      | <b>(19 325)</b>  | <b>(44 887)</b>  |
| <b>FINANSINNEKTER OG FINANSKOSTNADER</b> |      |                  |                  |
| <b>Finansinntekter</b>                   |      |                  |                  |
| Annen renteinntekt                       |      | 0                | 21               |
| Annen finansinntekt                      | 4    | 1 956 640        | 1 148 190        |
| <b>Sum finansinntekter</b>               |      | <b>1 956 640</b> | <b>1 148 211</b> |
| <b>NETTO FINANSPOSTER</b>                |      | <b>1 956 640</b> | <b>1 148 211</b> |
| <b>ORDINÆRT RES. FØR SKATTEKOSTNAD</b>   |      | <b>1 937 316</b> | <b>1 103 324</b> |
| Skattekostnad på ordinært resultat       | 5    | 2 831            | 0                |
| <b>ORDINÆRT RESULTAT</b>                 |      | <b>1 934 485</b> | <b>1 103 324</b> |
| <b>ÅRSRESULTAT</b>                       |      | <b>1 934 485</b> | <b>1 103 324</b> |
| <b>OVERF. OG DISPONERINGER</b>           |      |                  |                  |
| Avsatt til ordinært utbytte              | 2    | 1 861 920        | 689 600          |
| Ekstraordinært utbytte                   | 2    | 0                | 373 760          |
| Overføringer annen egenkapital           | 2    | 72 565           | 39 964           |
| <b>SUM OVERF. OG DISP.</b>               |      | <b>1 934 485</b> | <b>1 103 324</b> |



Spectre Sprint AS

Legally signed by  
Lasse Johansen  
2022-03-25

Legally signed by  
Preben Sorge-Møller  
2022-03-25

Legally signed by  
Hans Erik Holmen  
2022-03-25

## Balanse pr. 31.12.2021

|                                      | Note | 31.12.2021       | 31.12.2020       |
|--------------------------------------|------|------------------|------------------|
| <b>EIENDELER</b>                     |      |                  |                  |
| <b>ANLEGGSMIDLER</b>                 |      |                  |                  |
| <b>Finansielle anleggsmidler</b>     |      |                  |                  |
| Investeringer i aksjer og andeler    | 4    | 6 848 240        | 6 848 240        |
| <b>Sum finansielle anleggsmidler</b> |      | <b>6 848 240</b> | <b>6 848 240</b> |
| <b>SUM ANLEGGSMIDLER</b>             |      | <b>6 848 240</b> | <b>6 848 240</b> |
| <b>OMLØPSMIDLER</b>                  |      |                  |                  |
| <b>Fordringer</b>                    |      |                  |                  |
| Andre kortsiktige fordringer         | 4    | 1 956 640        | 733 740          |
| <b>Sum fordringer</b>                |      | <b>1 956 640</b> | <b>733 740</b>   |
| Bankinnskudd, kontanter o.l.         |      | 80 762           | 53 291           |
| <b>SUM OMLØPSMIDLER</b>              |      | <b>2 037 402</b> | <b>787 031</b>   |
| <b>SUM EIENDELER</b>                 |      | <b>8 885 642</b> | <b>7 635 271</b> |



Spectre Sprint AS

Legally signed by  
Lasse Johansen  
2022-03-25

Legally signed by  
Preben Songe-Møller  
2022-03-25

Legally signed by  
Hans Erik Holmen  
2022-03-25

## Balanse pr. 31.12.2021

|  | Note | 31.12.2021       | 31.12.2020       |
|--|------|------------------|------------------|
| <b>EGENKAPITAL OG GJELD</b>            |      |                  |                  |
| <b>EGENKAPITAL</b>                     |      |                  |                  |
| <b>Innskutt egenkapital</b>            |      |                  |                  |
| Aksjekapital                           | 2,6  | 6 896 000        | 6 896 000        |
| Annen innskutt egenkapital             | 2    | (16 445)         | (16 445)         |
| <b>Sum innskutt egenkapital</b>        |      | <b>6 879 555</b> | <b>6 879 555</b> |
| <b>Opptjent egenkapital</b>            |      |                  |                  |
| Annen egenkapital                      | 2    | 112 890          | 40 326           |
| <b>Sum opptjent egenkapital</b>        |      | <b>112 890</b>   | <b>40 326</b>    |
| <b>SUM EGENKAPITAL</b>                 |      | <b>6 992 445</b> | <b>6 919 881</b> |
| <b>GJELD</b>                           |      |                  |                  |
| <b>LANGSIKTIG GJELD</b>                |      |                  |                  |
| <b>Avsetning for forpliktelser</b>     |      |                  |                  |
| Utsatt skatt                           | 5    | 2 831            | 0                |
| <b>Sum avsetning for forpliktelser</b> |      | <b>2 831</b>     | <b>0</b>         |
| <b>SUM LANGSIKTIG GJELD</b>            |      | <b>2 831</b>     | <b>0</b>         |
| <b>KORTSIKTIG GJELD</b>                |      |                  |                  |
| Leverandørgjeld                        |      | 5 946            | 3 291            |
| Utbytte                                |      | 1 861 920        | 689 600          |
| Annen kortsiktig gjeld                 | 4    | 22 500           | 22 500           |
| <b>SUM KORTSIKTIG GJELD</b>            |      | <b>1 890 366</b> | <b>715 391</b>   |
| <b>SUM GJELD</b>                       |      | <b>1 893 197</b> | <b>715 391</b>   |
| <b>SUM EGENKAPITAL OG GJELD</b>        |      | <b>8 885 642</b> | <b>7 635 271</b> |

Oslo, 24 / 03 - 2022

Preben Songe-Møller  
Styreleder

Lasse Johansen  
Styremedlem

Hans Erik Holmen  
Styremedlem



Spectre Sprint AS

## Noter 2021

Legally signed by  
Lasse Johansen  
2022-03-25

Legally signed by  
Preben Sorge-Møller  
2022-03-25

Legally signed by  
Hans Erik Holmen  
2022-03-25

### Note 1 - Regnskapsprinsipper

Årsregnskapet er satt opp i samsvar med regnskapsloven og god regnskapsskikk for små foretak er fulgt.

#### Inntektsføring

Tjenester inntektsføres i takt med utførelsen.

#### Klassifisering av balanseposter

Eiendeler bestemt til varig eie og bruk klassifiseres som anleggsmidler. Eiendeler som er tilknyttet varekretsløpet, klassifiseres som omløpsmidler. Fordringer klassifiseres som omløpsmidler hvis de skal tilbakebetales i løpet av ett år. For gjeld legges samme kriterier til grunn for å skille mellom langsiktig og kortsiktig gjeld. Første års avdrag på langsiktig gjeld og langsiktige fordringer klassifiseres likevel ikke som kortsiktig gjeld eller omløpsmiddel.

#### Omløpsmidler og kortsiktig gjeld

Omløpsmidler og kortsiktig gjeld omfatter normalt poster som forfaller til betaling innen ett år etter siste dag i regnskapsåret, samt poster som knytter seg til varekretsløpet. Omløpsmidler vurderes til laveste verdi av anskaffelseskost og antatt virkelig verdi (Laveste verdis prinsipp).

#### Andre anleggsaksjer

Aksjene vurderes til laveste verdi av historisk kostpris og antatt salgsverdi.

#### Skatter

Skattekostnaden i resultatregnskapet omfatter både periodens betalbare skatt og endring i utsatt skatt. Utsatt skatt beregnes med 22% på grunnlag av de midlertidige forskjellene som eksisterer mellom regnskapsmessige og skattemessige verdier, og eventuelt skattemessig underskudd til framføring, ved utgangen av regnskapsåret. Skatteøkende og skattereduserende midlertidige forskjeller som reverserer eller kan reversere i samme periode, utlignes og nettoføres i balansen. Netto utsatt skattefordel balanseføres i den grad det er sannsynlig at denne kan bli nyttegjort.

### Note 2 - Egenkapital

|                     | Aksjekapital     | Annen<br>innskutt<br>egenkapital | Annen<br>egenkapital | Samlet<br>egenkapital |
|---------------------|------------------|----------------------------------|----------------------|-----------------------|
| Pr 1.1.             | 6 896 000        | -16 445                          | 40 326               | 6 919 881             |
| +Fra årets resultat |                  |                                  | 1 934 485            | 1 934 485             |
| - Avsatt utbytte    |                  |                                  | -1 861 920           | -1 861 920            |
| =Pr 31.12.          | <b>6 896 000</b> | <b>-16 445</b>                   | <b>112 890</b>       | <b>6 992 445</b>      |

Noter for Spectre Sprint AS

Organisasjonsnr. 922687234



Spectre Sprint AS

Legally signed by  
Lasse Johansen  
2022-03-25

Legally signed by  
Preben Sorge-Møller  
2022-03-25

Legally signed by  
Hans Erik Holmen  
2022-03-25

## Noter 2021

### Note 3 - Lønn, ansatte, revisor

Selskapet har ikke hatt lønnede årsverk i regnskapsåret. Foretaket er derfor ikke pliktig til å ha tjenstepensjonsordning etter lov om obligatorisk tjenstepensjon.

| Spesifikasjon av lønnskostnader | 2021     | 2020     |
|---------------------------------|----------|----------|
| Lønn                            | 0        | 0        |
| <b>Totalt</b>                   | <b>0</b> | <b>0</b> |

| Ytelser til ledende personer og revisor      | 2021 | 2020   |
|--|------|--------|
| Revisjonshonorar (inkl. mva), som består av: |      |        |
| Attestasjonsoppgaver                         | 0    | 22 500 |
| Samlet honorar til revisor                   | 0    | 22 500 |

Selskapet har fravalgt ordinær revisjon.

### Note 4 - Andre anleggsaksjer, mellomværender

| Selskap:             | Forr.kontor: | Anskaff.kost | Bokf. verdi: | Andel<br>formueverdi: |
|----------------------|--------------|--------------|--------------|-----------------------|
| Sprint Consulting AS | Oslo         | 6 848 240    | 6 848 240    | 2 322 043             |

| Selskap:             | Ant. aksjer | Eierandel % | Årsresultat | Balanseført<br>EK 31.12. |
|----------------------|-------------|-------------|-------------|--------------------------|
| Sprint Consulting AS | 12 229      | 12,23%      | 13 775 033  | 1 135 316                |

Mellomværender:

| Kortsiktige fordringer:     | 2021      | 2020    |
|-----------------------------|-----------|---------|
| Fordring på vedtatt utbytte | 1 956 640 | 733 740 |

| Kortsiktig gjeld:         | 2021   | 2020   |
|---------------------------|--------|--------|
| Mlv. Sprint Consulting AS | 22 500 | 22 500 |

| Inntekt på investeringer: | 2021      | 2020      |
|---------------------------|-----------|-----------|
| Aksjeutbytte mottatt      | 1 956 640 | 1 148 190 |

Noter for Spectre Sprint AS

Organisasjonsnr. 922687234



Spectre Sprint AS

Legally signed by  
Lasse Johansen  
2022-03-25

Legally signed by  
Preben Sorge-Møller  
2022-03-25

Legally signed by  
Hans Erik Holmen  
2022-03-25

## Noter 2021

### Note 5 - Skatt

|   |             |
|---|-------------|
| <b>Årets skattegrunnlag</b>                 | <b>2021</b> |
| Resultat før skattekostnader                | 1 937 316   |
| Permanente og andre forskjeller             | -1 934 628  |
| Anvendt skattemessig framførbart underskudd | 2 688       |
| <b>Skattbar inntekt</b>                     | <b>0</b>    |

|   |              |             |
|---|--------------|-------------|
| <b>Årets skattekostnad</b>                    | <b>2021</b>  | <b>2020</b> |
| Betalbar skatt                                | 0            | 0           |
| Endring i utsatt skatt og utsatt skattefordel | 2 831        | 0           |
| <b>Samlede ordinære skattekostnader</b>       | <b>2 831</b> | <b>0</b>    |

|  |               |               |
|--|---------------|---------------|
| <b>Midlertidige forskjeller og balanseført utsatt skatt</b>  | <b>2021</b>   | <b>2020</b>   |
| + Inntektsført avsatt utbytte                                | 58 699        | 22 012        |
| - Fremførbart skattemessig underskudd                        | 45 827        | 48 516        |
| <b>Sum positive skatteøkende forskjeller</b>                 | <b>58 699</b> | <b>22 012</b> |
| <b>Sum negative skatteøkende forskjeller</b>                 | <b>45 827</b> | <b>48 516</b> |
| Forskj. som ikke inngår i beregning av utsatt skatt          | 0             | 26 503        |
| <b>Grunnlag for beregning av utsatt skatt / skattefordel</b> | <b>12 872</b> | <b>0</b>      |
| <b>Balanseført utsatt skatt</b>                              | <b>2 831</b>  | <b>0</b>      |



Spectre Sprint AS

## Noter 2021

Legally signed by  
Lasse Johansen  
2022-03-25

Legally signed by  
Preben Songe-Møller  
2022-03-25

Legally signed by  
Hans Erik Holmen  
2022-03-25

### Note 6 - Aksjekapital, aksjonærer

Selskapet har 6 896 000 aksjer pålydende kr 1 pr. aksje, samlet aksjekapital utgjør kr 6 896 000.

Selskapet har 29 aksjonærer. Følgende 3 aksjonærer eier mer enn 5 % av aksjene:

| Navn                     | Foretaksnr  | Antall           | Eierandel       |
|--------------------------|-------------|------------------|-----------------|
| OGO Invest AS            | 925 244 376 | 1 680 000        | 24,36 %         |
| Skyfall Invest AS        | 995 987 309 | 1 366 735        | 19,82 %         |
| Jørgen Bergstad          |             | 521 413          | 7,56 %          |
| <i>Øvrige aksjonærer</i> |             | 3 327 852        | 48,26 %         |
| <b>Sum</b>               |             | <b>6 896 000</b> | <b>100,00 %</b> |

### Indirekte eie blant selskapets styre og ledelse:

| Navn                | Stilling    | Indir. eierandel: |
|---------------------|-------------|-------------------|
| Preben Songe Møller | Styreleder  | 6,61%             |
| Lasse Johansen      | Styremedlem | 6,61%             |
| Hans Erik Holmen    | Styremedlem | 6,61%             |