



ÅRSREGNSKAPET FOR REGNSKAPSÅRET 2024 - GENERELL INFORMASJON

Enheten

Organisasjonsnummer: 982 101 263
Organisasjonsform: Aksjeselskap
Foretaksnavn: WIK OG SØNNER AS
Forretningsadresse: Klettevegen 6
5258 BLOMSTERDALEN

Regnskapsår

Årsregnskapets periode: 01.01.2024 - 31.12.2024

Konsern

Morselskap i konsern: Nei

Regnskapsregler

Regler for små foretak benyttet: Ja
Benyttet ved utarbeidelsen av årsregnskapet til selskapet: Regnskapslovens alminnelige regler

Årsregnskapet fastsatt av kompetent organ

Bekreftet av representant for selskapet: TERJE WIK
Dato for fastsettelse av årsregnskapet: 15.01.2025

Grunnlag for avgivelse

År 2024: Årsregnskapet er elektronisk innlevert
År 2023: Tall er hentet fra elektronisk innlevert årsregnskap fra 2024

Det er ikke krav til at årsregnskapet m.v. som sendes til Regnskapsregisteret er undertegnet. Kontrollen på at dette er utført ligger hos revisor/enhetens øverste organ. Sikkerheten ivaretas ved at innsender har rolle/rettighet for innsending av årsregnskapet via Altinn, og ved at det bekreftes at årsregnskapet er fastsatt av kompetent organ.

Brønnøysundregistrene, 21.01.2025



Resultatregnskap

Beløp i: NOK	Note	2024	2023
RESULTATREGNSKAP			
Inntekter			
Salgsinntekt		3 853 600	3 952 520
Annen driftsinntekt		20	
Sum inntekter		3 853 620	3 952 520
Kostnader			
Varekostnad		1 193 161	1 662 111
Lønnskostnad	1	2 246 219	1 781 599
Avskrivning av driftsmidler og immaterielle eiendeler	2		43 969
Nedskrivning av varige driftsmidler og immaterielle eiendeler	2		
Annen driftskostnad		368 198	444 952
Sum kostnader		3 807 578	3 932 631
Driftsresultat		46 042	19 889
Finansinntekter og finanskostnader			
Annen renteinntekt		4 421	2 458
Annen finansinntekt		4 504	4 622
Sum finansinntekter		8 925	7 080
Annen rentekostnad		205	828
Sum finanskostnader		205	828
Netto finans		8 720	6 252
Ordinært resultat før skattekostnad		54 762	26 141
Skattekostnad på resultat	3	12 048	5 751
Ordinært resultat etter skattekostnad		42 714	20 390
Årsresultat	4	42 714	20 390
Årsresultat etter minoritetsinteresser		42 714	20 390
Totalresultat		42 714	20 390



Resultatregnskap

Beløp i: NOK	Note	2024	2023
Overføringer og disponeringer			
Avsatt til annen egenkapital		42 714	20 390
Sum overføringer og disponeringer		42 714	20 390



Balanse

Beløp i: NOK	Note	2024	2023
BALANSE - EIENDELER			
Anleggsmidler			
Immaterielle eiendeler			
Utsatt skattefordel	3	6 493	13 311
Sum immaterielle eiendeler		6 493	13 311
Tomter, bygninger o.a. fast eiendom	2		
Driftsløsøre, inventar o.a. utstyr	2		
Sum anleggsmidler		6 493	13 311
Omløpsmidler			
Varer			
Fordringer			
Kundefordringer		49 290	1 629 670
Andre kortsiktige fordringer		75 664	68 464
Sum fordringer		124 954	1 698 134
Bankinnskudd, kontanter og lignende			
Bankinnskudd, kontanter o.l.	5	2 558 939	1 252 415
Sum bankinnskudd, kontanter og lignende		2 558 939	1 252 415
Sum omløpsmidler		2 683 892	2 950 549
SUM EIENDELER		2 690 385	2 963 860
BALANSE - EGENKAPITAL OG GJELD			
Egenkapital			
Innskutt egenkapital			
Aksjekapital	6	100 000	100 000
Beholdning av egne aksjer	6		
Overkurs		445	445
Sum innskutt egenkapital		100 445	100 445



Balanse

Beløp i: NOK	Note	2024	2023
Opptjent egenkapital			
Annen egenkapital	7	1 498 739	1 456 025
Sum opptjent egenkapital		1 498 739	1 456 025
Sum egenkapital	4	1 599 184	1 556 470
Gjeld			
Langsiktig gjeld			
Utsatt skatt	3		
Annen langsiktig gjeld			
Sum langsiktig gjeld		0	0
Kortsiktig gjeld			
Leverandørgjeld		28 526	303 848
Betalbar skatt	3	5 230	8 795
Skyldig offentlige avgifter		220 721	542 546
Annen kortsiktig gjeld		836 725	552 200
Sum kortsiktig gjeld		1 091 201	1 407 390
Sum gjeld		1 091 201	1 407 390
SUM EGENKAPITAL OG GJELD		2 690 385	2 963 860



Brønnøysundregistrene

ÅRSREGNSKAP FOR REGNSKAPSÅRET 2024 - GENERELL INFORMASJON

Journalnummer: 2025 301567

Enheten

Organisasjonsnummer: 982 101 263
Organisasjonsform: Aksjeselskap
Foretaksnavn: WIK OG SØNNER AS
Forretningsadresse: Klettevegen 6
5258 BLOMSTERDALEN

Regnskapsår

Årsregnskapets periode: 01.01.2024 - 31.12.2024

Konsern

Morselskap i konsern: Nei

Regnskapsregler

Regler for små foretak benyttet: Ja
Benyttet ved utarbeidelsen av
årsregnskapet til selskapet: Regnskapslovens alminnelige regler

Årsregnskapet fastsatt av kompetent organ

Bekreftet av representant for selskapet: TERJE WIK
Dato for fastsettelse av årsregnskapet: 15.01.2025

Revisjon

Selskapet har besluttet at årsregnskapet
ikke skal revideres: Ja
Årsregnskapet er utarbeidet av ekstern
autorisert regnskapsfører: Ja
Ekstern autorisert regnskapsfører har i
løpet av regnskapsåret bistått ved den
løpende regnskapsføringen eller utført
andre tjenester for selskapet enn å
utarbeide årsregnskapet: Ja

Grunnlag for avgivelse

År 2024: Årsregnskap er elektronisk innlevert.
År 2023: Tall er hentet fra elektronisk innlevert årsregnskap fra 2024.

Det er ikke krav til at årsregnskapet m.v. som sendes til Regnskapsregisteret er undertegnet. Kontrollen på at dette er utført ligger hos revisor/enhetens øverste organ. Sikkerheten ivaretas ved at innsender har rolle/rettighet for innsending av årsregnskapet via Altinn, og ved at det bekreftes at årsregnskapet er fastsatt av kompetent organ.

Brønnøysundregistrene, 20.01.2025

Brønnøysundregistrene
Postadresse: Postboks 900, 8910 Brønnøysund
Telefon: 75 00 75 00
E-post: firmapost@brreg.no Internett: www.brreg.no
Organisasjonsnummer: 974 760 673



Organisasjonsnr: 982 101 263
WIK OG SØNNER AS

RESULTATREGNSKAP

Beløp i: NOK	Note	2024	2023
RESULTATREGNSKAP			
Inntekter			
Salgsinntekt		3 853 600	3 952 520
Annen driftsinntekt		20	
Sum inntekter		3 853 620	3 952 520
Kostnader			
Varekostnad		1 193 161	1 662 111
Lønnskostnad	1	2 246 219	1 781 599
Avskrivning av driftsmidler og immaterielle eiendeler	2		43 969
Nedskrivning av varige driftsmidler og immaterielle eiendeler	2		
Annen driftskostnad		368 198	444 952
Sum kostnader		3 807 578	3 932 631
Driftsresultat		46 042	19 889
Finansinntekter og finanskostnader			
Annen renteinntekt		4 421	2 458
Annen finansinntekt		4 504	4 622
Sum finansinntekter		8 925	7 080
Annen rentekostnad		205	828
Sum finanskostnader		205	828
Netto finans		8 720	6 252
Ordinært resultat før skattekostnad		54 762	26 141
Skattekostnad på resultat	3	12 048	5 751
Ordinært resultat etter skattekostnad		42 714	20 390
Årsresultat	4	42 714	20 390
Årsresultat etter minoritetsinteresser		42 714	20 390
Totalresultat		42 714	20 390
Overføringer og disponeringer			
Avsatt til annen egenkapital		42 714	20 390
Sum overføringer og disponeringer		42 714	20 390





Organisasjonsnr: 982 101 263
WIK OG SØNNER AS

BALANSE

Beløp i: NOK	Note	2024	2023
BALANSE - EIENDELER			
Anleggsmidler			
Immaterielle eiendeler			
Utsatt skattefordel	3	6 493	13 311
Sum immaterielle eiendeler		6 493	13 311
Tomter, bygninger o.a.			
fast eiendom	2		
Driftsløsøre, inventar o. a. utstyr	2		
Sum anleggsmidler		6 493	13 311
Omløpsmidler			
Varer			
Fordringer			
Kundefordringer		49 290	1 629 670
Andre kortsiktige fordringer		75 664	68 464
Sum fordringer		124 954	1 698 134
Bankinnskudd, kontanter og lignende			
Bankinnskudd, kontanter o. l.	5	2 558 939	1 252 415
Sum bankinnskudd, kontanter og lignende		2 558 939	1 252 415
Sum omløpsmidler		2 683 892	2 950 549
SUM EIENDELER		2 690 385	2 963 860
BALANSE - EGENKAPITAL OG GJELD			
Egenkapital			
Innskutt egenkapital			
Aksjekapital	6	100 000	100 000
Beholdning av egne aksjer	6		
Overkurs		445	445
Sum innskutt egenkapital		100 445	100 445
Opptjent egenkapital			
Annen egenkapital	7	1 498 739	1 456 025
Sum opptjent egenkapital		1 498 739	1 456 025
Sum egenkapital	4	1 599 184	1 556 470



Gjeld			
Langsiktig gjeld			
Utsatt skatt	3		
Annen langsiktig gjeld			
Sum langsiktig gjeld		0	0
Kortsiktig gjeld			
Leverandørgjeld		28 526	303 848
Betalbar skatt	3	5 230	8 795
Skyldig offentlige avgifter		220 721	542 546
Annen kortsiktig gjeld		836 725	552 200
Sum kortsiktig gjeld		1 091 201	1 407 390
Sum gjeld		1 091 201	1 407 390
SUM EGENKAPITAL OG GJELD		2 690 385	2 963 860



Organisasjonsnr: 982 101 263
WIK OG SØNNER AS

NOTEOPPLYSNINGER - SELSKAP - alle poster oppgitt i hele tall

Note

Antall årsverk i regnskapsåret
2.80

<u>Sum</u>	<u>Beløp</u>
<u>Balanseført verdi 31.12.</u>	<u>Varige driftsmidler Immaterielle eiend.</u>

Konsernregnskap

Morselskapet sitt navn

Forretningskontor for morselskapet

Begrunnelse for at datterselskap er utelatt fra konsolideringen

<u>Samlet beløp - tilknyttet selskap</u>	<u>Årets</u>	<u>Fjorårets</u>
--	--------------	------------------

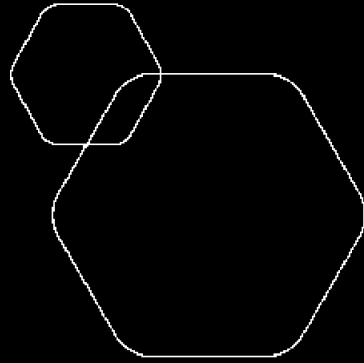
<u>Samlet beløp - foretak i samme konsern</u>	<u>Årets</u>	<u>Fjorårets</u>
---	--------------	------------------

<u>Samlet beløp - foretak i samme konsern</u>	<u>Årets</u>	<u>Fjorårets</u>
---	--------------	------------------

<u>Samlet beløp - felles kontrollert virksomhet</u>	<u>Årets</u>	<u>Fjorårets</u>
---	--------------	------------------

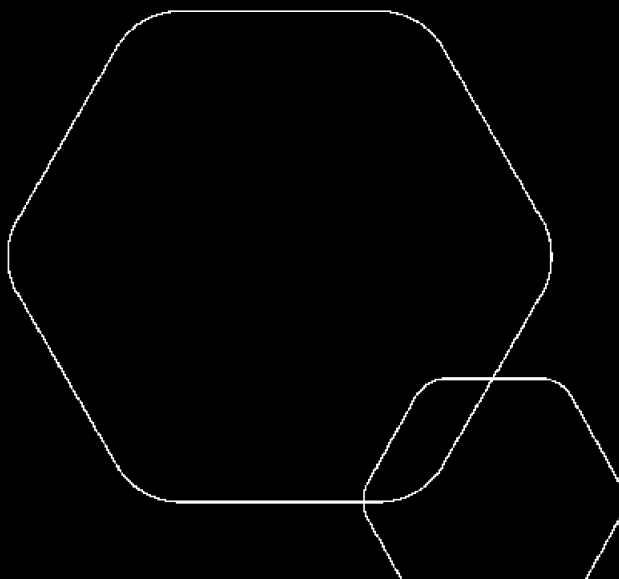
<u>Pantstillelse</u>	<u>Beløp</u>
----------------------	--------------

<u>Beholdning av egne aksjer</u>	<u>Antall</u>	<u>Pålydende</u>	<u>Andel av aksjek.</u>
----------------------------------	---------------	------------------	-------------------------



Årsregnskap 2024 Wik Og Sønner AS

Resultatregnskap
Balanse
Noter til regnskapet



Org.nr.: 982 101 263



RESULTATREGNSKAP

WIK OG SØNNER AS

DRIFTSINNEKTER OG DRIFTSKOSTNADER	Note	2024	2023
Salgsinntekt		3 853 600	3 952 520
Annen driftsinntekt		20	0
Sum driftsinntekter		3 853 620	3 952 520
Varekostnad		1 193 161	1 662 111
Lønnskostnad	1	2 246 219	1 781 599
Avskrivning av driftsmidler og immaterielle eiendeler	2	0	43 969
Annen driftskostnad		368 198	444 952
Sum driftskostnader		3 807 578	3 932 631
Driftsresultat		46 042	19 889
FINANSINNEKTER OG FINANSKOSTNADER			
Annen renteinntekt		4 421	2 458
Annen finansinntekt		4 504	4 622
Annen rentekostnad		205	828
Resultat av finansposter		8 720	6 252
Resultat før skattekostnad		54 762	26 141
Skattekostnad på resultat	3	12 048	5 751
Årsresultat	4	42 714	20 390
OVERFØRINGER			
Avsatt til annen egenkapital		42 714	20 390
Sum overføringer		42 714	20 390



BALANSE

WIK OG SØNNER AS

EIENDELER	Note	2024	2023
ANLEGGSMIDLER			
IMMATERIELLE EIENDELER			
Utsatt skattefordel	3	6 493	13 311
Sum immaterielle eiendeler		6 493	13 311
Sum anleggsmidler		6 493	13 311
OMLØPSMIDLER			
FORDRINGER			
Kundefordringer		49 290	1 629 670
Andre kortsiktige fordringer		75 664	68 464
Sum fordringer		124 954	1 698 134
Bankinnskudd, kontanter o.l.	5	2 558 939	1 252 415
Sum omløpsmidler		2 683 892	2 950 549
Sum eiendeler		2 690 385	2 963 860



BALANSE

WIK OG SØNNER AS

EGENKAPITAL OG GJELD	Note	2024	2023
EGENKAPITAL			
INNSKUTT EGENKAPITAL			
Aksjekapital	6	100 000	100 000
Overkurs		445	445
Sum innskutt egenkapital		100 445	100 445
OPPTJENT EGENKAPITAL			
Annen egenkapital	7	1 498 739	1 456 025
Sum opptjent egenkapital		1 498 739	1 456 025
Sum egenkapital	4	1 599 184	1 556 470
GJELD			
KORTSIKTIG GJELD			
Leverandørgjeld		28 526	303 848
Betalbar skatt	3	5 230	8 795
Skyldig offentlige avgifter		220 721	542 546
Annen kortsiktig gjeld		836 725	552 200
Sum kortsiktig gjeld		1 091 201	1 407 390
Sum gjeld		1 091 201	1 407 390
Sum egenkapital og gjeld		2 690 385	2 963 860

Bergen, 15.01.2025
Styret i Wik Og Sønner AS

TERJE WIK
styreleder/daglig leder

Guttorm Wik
styremedlem



Regnskapsprinsipper

Årsregnskapet er satt opp i samsvar med regnskapsloven og NRS 8 - God regnskapsskikk for små foretak.

DRIFTSINNTEKTER

Inntektsføring ved salg av varer skjer på leveringstidspunktet. Tjenester inntektsføres etter hvert som de leveres.

SKATT

Skattekostnaden i resultatregnskapet omfatter både periodens betalbare skatt og endring i utsatt skatt. Utsatt skatt er beregnet med 22 % på grunnlag av de midlertidige forskjeller som eksisterer mellom regnskapsmessige og skattemessige verdier, samt ligningsmessig underskudd til fremføring ved utgangen av regnskapsåret. Skatteøkende og skattereduserende midlertidige forskjeller som reverserer eller kan reverseres i samme periode er utlignet og nettoført.

KLASSIFISERING OG VURDERING AV OMLØPSMIDLER

Omløpsmidler og kortsiktig gjeld omfatter normalt poster som forfaller til betaling innen ett år etter balansedagen, samt poster som knytter seg til varekretsløpet. Omløpsmidler vurderes til laveste verdi av anskaffelseskost og virkelig verdi.

FORDRINGER

Kundefordringer og andre fordringer oppføres til pålydende etter fradrag for avsetning til forventet tap. Avsetning til tap gjøres på grunnlag av en individuell vurdering av de enkelte fordringene.

Note 1 Lønnskostnader og antall årsverk

LØNNSKOSTNADER

	2024	2023
Lønninger	1 860 810	1 421 100
Arbeidsgiveravgift	244 197	240 458
Pensjonskostnader	119 874	18 050
Andre ytelser	21 338	101 991
Sum	2 246 219	1 781 599

Selskapet har i 2024 sysselsatt 3 årsverk.

Note 2 Varige driftsmidler

	Driftsløsøre, inventar o.a. utstyr
Anskaffelseskost 01.01.2024	879 395
Anskaffelseskost 31.12.2024	879 395
Akkumulerte avskrivninger 31.12	879 395
Bokført verdi 31.12.2024	0
Akk. av- og nedskrivninger 01.01.2024	879 395
Akk. av- og nedskrivninger 31.12.2024	879 395



Note 3 Skatt

Årets skattekostnad	2024	2023
Resultatført skatt på ordinært resultat:		
Betalbar skatt	5 230	8 795
Endring i utsatt skatt	6 818	-3 044
Skattekostnad ordinært resultat	12 048	5 751
Skattepliktig inntekt:		
Resultat før skatt	54 762	26 141
Permanente forskjeller	0	0
Endring i midlertidige forskjeller	-30 990	26 288
Anvendelse av fremførbart underskudd	0	-12 451
Skattepliktig inntekt	23 771	39 978
Betalbar skatt i balansen:		
Betalbar skatt på årets resultat	5 230	8 795
Sum betalbar skatt i balansen	5 230	8 795

Skatteeffekten av midlertidige forskjeller som har gitt opphav til utsatt skatt og utsatte skattefordeler, spesifisert på typer av midlertidige forskjeller

	2024	2023	Endring
Varige driftsmidler	-29 515	-60 506	-30 990
Sum	-29 515	-60 506	-30 990
Grunnlag for utsatt skattefordel	-29 515	-60 506	-30 990
Utsatt skattefordel (22 %)	-6 493	-13 311	-6 818

Note 4 Egenkapital

	Aksjekapital	Overkurs	Annen egenkapital	Sum egenkapital
Pr. 31.12.2023	100 000	445	1 456 025	1 556 470
Årets resultat			42 714	42 714
Pr 31.12.2024	100 000	445	1 498 739	1 599 184

Note 5 Bankinnskudd

Innestående midler på skattetrekkkonto (bundne midler) er på kr. 47 271. Dette er tilstrekkelig til å dekke skyldig skattetrekk per 31.12.



Note 6 Aksjonærer

AKSJEKAPITALEN I WIK OG SØNNER AS PR. 31.12 BESTÅR AV:

	Antall	Pålydende	Bokført
Ordinære aksjer	100	1 000,0	100 000
Sum	100		100 000

EIERSTRUKTUR

De største aksjonærene i % pr. 31.12 var:

	Ordinære	Eierandel	Stemmeandel
TERJE WIK	50	50,0	50,0
TORE GUNNAR WIK	50	50,0	50,0
Totalt antall aksjer	100	100,0	100,0

AKSJER EIET AV MEDLEMMER I STYRET OG DAGLIG LEDER:

Navn	Verv	Ordinære
TERJE WIK	styreleder/daglig leder	50
Totalt antall aksjer		50

Note 7 Fortsatt drift

Styrets arbeid i 2024 har i hovedsak bestått av å forvalte inntektene og redusere kostnadene for å sikre løpende drift. I budsjettene for 2025 er det lagt opp til en fortsatt nøktern drift som skal skape en fortsatt bærekraftig økonomi.

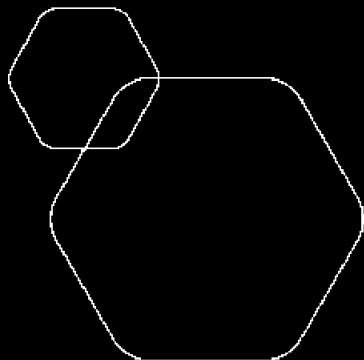
Driften av Wik Og Sønner AS synes således ikke å medføre risiko for tap for kreditorene.

Grunnlaget for styrets konklusjon om fortsatt drift er basert på grunnlaget dagens drift er etablert på, den gode kommunikasjonen mot kreditorer og et konservativt anslag på inntekter i årene som kommer.



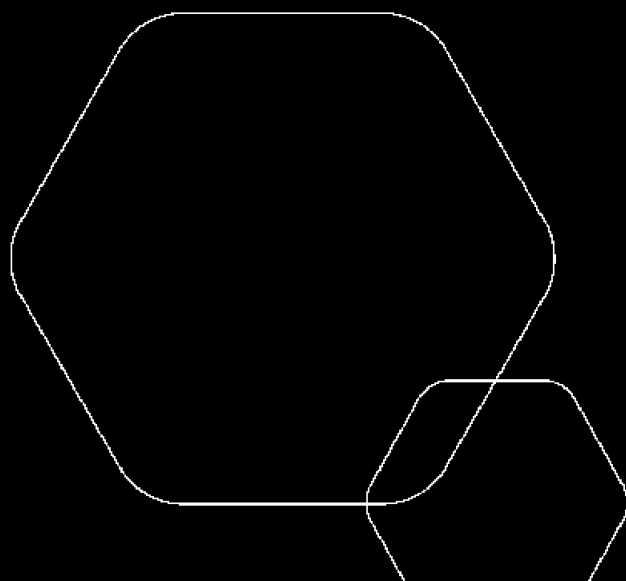
BankID Signing
TERJE WIK
2025-01-15

BankID Signing
Guttorm Wik
2025-01-15



Årsregnskap 2024 Wik Og Sønner AS

Resultatregnskap
Balanse
Noter til regnskapet



Org.nr.: 982 101 263



RESULTATREGNSKAP

WIK OG SØNNER AS

DRIFTSINNEKTER OG DRIFTSKOSTNADER	Note	2024	2023
Salgsinntekt		3 853 600	3 952 520
Annen driftsinntekt		20	0
Sum driftsinntekter		3 853 620	3 952 520
Varekostnad		1 193 161	1 662 111
Lønnskostnad	1	2 246 219	1 781 599
Avskrivning av driftsmidler og immaterielle eiendeler	2	0	43 969
Annen driftskostnad		368 198	444 952
Sum driftskostnader		3 807 578	3 932 631
Driftsresultat		46 042	19 889
FINANSINNEKTER OG FINANSKOSTNADER			
Annen renteinntekt		4 421	2 458
Annen finansinntekt		4 504	4 622
Annen rentekostnad		205	828
Resultat av finansposter		8 720	6 252
Resultat før skattekostnad		54 762	26 141
Skattekostnad på resultat	3	12 048	5 751
Årsresultat	4	42 714	20 390
OVERFØRINGER			
Avsatt til annen egenkapital		42 714	20 390
Sum overføringer		42 714	20 390



BALANSE

WIK OG SØNNER AS

EIENDELER	Note	2024	2023
ANLEGGSMIDLER			
IMMATERIELLE EIENDELER			
Utsatt skattefordel	3	6 493	13 311
Sum immaterielle eiendeler		6 493	13 311
Sum anleggsmidler		6 493	13 311
OMLØPSMIDLER			
FORDRINGER			
Kundefordringer		49 290	1 629 670
Andre kortsiktige fordringer		75 664	68 464
Sum fordringer		124 954	1 698 134
Bankinnskudd, kontanter o.l.	5	2 558 939	1 252 415
Sum omløpsmidler		2 683 892	2 950 549
Sum eiendeler		2 690 385	2 963 860



BALANSE

WIK OG SØNNER AS

EGENKAPITAL OG GJELD	Note	2024	2023
EGENKAPITAL			
INNSKUTT EGENKAPITAL			
Aksjekapital	6	100 000	100 000
Overkurs		445	445
Sum innskutt egenkapital		100 445	100 445
OPPTJENT EGENKAPITAL			
Annen egenkapital	7	1 498 739	1 456 025
Sum opptjent egenkapital		1 498 739	1 456 025
Sum egenkapital	4	1 599 184	1 556 470
GJELD			
KORTSIKTIG GJELD			
Leverandørgjeld		28 526	303 848
Betalbar skatt	3	5 230	8 795
Skyldig offentlige avgifter		220 721	542 546
Annen kortsiktig gjeld		836 725	552 200
Sum kortsiktig gjeld		1 091 201	1 407 390
Sum gjeld		1 091 201	1 407 390
Sum egenkapital og gjeld		2 690 385	2 963 860

Bergen, 15.01.2025
Styret i Wik Og Sønner AS

TERJE WIK
styreleder/daglig leder

Guttorm Wik
styremedlem



Regnskapsprinsipper

Årsregnskapet er satt opp i samsvar med regnskapsloven og NRS 8 - God regnskapsskikk for små foretak.

DRIFTSINNTEKTER

Inntektsføring ved salg av varer skjer på leveringstidspunktet. Tjenester inntektsføres etter hvert som de leveres.

SKATT

Skattekostnaden i resultatregnskapet omfatter både periodens betalbare skatt og endring i utsatt skatt. Utsatt skatt er beregnet med 22 % på grunnlag av de midlertidige forskjeller som eksisterer mellom regnskapsmessige og skattemessige verdier, samt ligningsmessig underskudd til fremføring ved utgangen av regnskapsåret. Skatteøkende og skattereduserende midlertidige forskjeller som reverserer eller kan reverseres i samme periode er utlignet og nettoført.

KLASSIFISERING OG VURDERING AV OMLØPSMIDLER

Omløpsmidler og kortsiktig gjeld omfatter normalt poster som forfaller til betaling innen ett år etter balansedagen, samt poster som knytter seg til varekretsløpet. Omløpsmidler vurderes til laveste verdi av anskaffelseskost og virkelig verdi.

FORDRINGER

Kundefordringer og andre fordringer oppføres til pålydende etter fradrag for avsetning til forventet tap. Avsetning til tap gjøres på grunnlag av en individuell vurdering av de enkelte fordringene.

Note 1 Lønnskostnader og antall årsverk

LØNNSKOSTNADER

	2024	2023
Lønninger	1 860 810	1 421 100
Arbeidsgiveravgift	244 197	240 458
Pensjonskostnader	119 874	18 050
Andre ytelser	21 338	101 991
Sum	2 246 219	1 781 599

Selskapet har i 2024 sysselsatt 3 årsverk.

Note 2 Varige driftsmidler

	Driftsløsøre, inventar o.a. utstyr
Anskaffelseskost 01.01.2024	879 395
Anskaffelseskost 31.12.2024	879 395
Akkumulerte avskrivninger 31.12	879 395
Bokført verdi 31.12.2024	0
Akk. av- og nedskrivninger 01.01.2024	879 395
Akk. av- og nedskrivninger 31.12.2024	879 395



Note 3 Skatt

Årets skattekostnad	2024	2023
Resultatført skatt på ordinært resultat:		
Betalbar skatt	5 230	8 795
Endring i utsatt skatt	6 818	-3 044
Skattekostnad ordinært resultat	12 048	5 751
Skattepliktig inntekt:		
Resultat før skatt	54 762	26 141
Permanente forskjeller	0	0
Endring i midlertidige forskjeller	-30 990	26 288
Anvendelse av fremførbart underskudd	0	-12 451
Skattepliktig inntekt	23 771	39 978
Betalbar skatt i balansen:		
Betalbar skatt på årets resultat	5 230	8 795
Sum betalbar skatt i balansen	5 230	8 795

Skatteeffekten av midlertidige forskjeller som har gitt opphav til utsatt skatt og utsatte skattefordeler, spesifisert på typer av midlertidige forskjeller

	2024	2023	Endring
Varige driftsmidler	-29 515	-60 506	-30 990
Sum	-29 515	-60 506	-30 990
Grunnlag for utsatt skattefordel	-29 515	-60 506	-30 990
Utsatt skattefordel (22 %)	-6 493	-13 311	-6 818

Note 4 Egenkapital

	Aksjekapital	Overkurs	Annen egenkapital	Sum egenkapital
Pr. 31.12.2023	100 000	445	1 456 025	1 556 470
Årets resultat			42 714	42 714
Pr 31.12.2024	100 000	445	1 498 739	1 599 184

Note 5 Bankinnskudd

Innestående midler på skattetrekkkonto (bundne midler) er på kr. 47 271. Dette er tilstrekkelig til å dekke skyldig skattetrekk per 31.12.



Note 6 Aksjonærer

AKSJEKAPITALEN I WIK OG SØNNER AS PR. 31.12 BESTÅR AV:

	Antall	Pålydende	Bokført
Ordinære aksjer	100	1 000,0	100 000
Sum	100		100 000

EIERSTRUKTUR

De største aksjonærene i % pr. 31.12 var:

	Ordinære	Eierandel	Stemmeandel
TERJE WIK	50	50,0	50,0
TORE GUNNAR WIK	50	50,0	50,0
Totalt antall aksjer	100	100,0	100,0

AKSJER EIET AV MEDLEMMER I STYRET OG DAGLIG LEDER:

Navn	Verv	Ordinære
TERJE WIK	styreleder/daglig leder	50
Totalt antall aksjer		50

Note 7 Fortsatt drift

Styrets arbeid i 2024 har i hovedsak bestått av å forvalte inntektene og redusere kostnadene for å sikre løpende drift. I budsjettene for 2025 er det lagt opp til en fortsatt nøktern drift som skal skape en fortsatt bærekraftig økonomi.

Driften av Wik Og Sønner AS synes således ikke å medføre risiko for tap for kreditorene.

Grunnlaget for styrets konklusjon om fortsatt drift er basert på grunnlaget dagens drift er etablert på, den gode kommunikasjonen mot kreditorer og et konservativt anslag på inntekter i årene som kommer.