



ÅRSREGNSKAPET FOR REGNSKAPSÅRET 2023 - GENERELL INFORMASJON

Enheten

Organisasjonsnummer: 956 967 864
Organisasjonsform: Aksjeselskap
Foretaksnavn: EET NORGE AS
Forretningsadresse: Olaf Helsets vei 6
0694 OSLO

Regnskapsår

Årsregnskapets periode: 01.01.2023 - 31.12.2023

Konsern

Morselskap i konsern: Nei

Regnskapsregler

Regler for små foretak benyttet: Nei
Benyttet ved utarbeidelsen av årsregnskapet til selskapet: Regnskapslovens alminnelige regler

Årsregnskapet fastsatt av kompetent organ

Bekreftet av representant for selskapet: Bjørn Kåre Berg
Dato for fastsettelse av årsregnskapet: 21.04.2024

Grunnlag for avgivelse

År 2023: Årsregnskapet er elektronisk innlevert
År 2022: Tall er hentet fra elektronisk innlevert årsregnskap fra 2023

Det er ikke krav til at årsregnskapet m.v. som sendes til Regnskapsregisteret er undertegnet. Kontrollen på at dette er utført ligger hos revisor/enhetens øverste organ. Sikkerheten ivaretas ved at innsender har rolle/rettighet for innsending av årsregnskapet via Altinn, og ved at det bekreftes at årsregnskapet er fastsatt av kompetent organ.

Brønnøysundregistrene, 27.06.2025



Resultatregnskap

Beløp i: NOK	Note	2023	2022
RESULTATREGNSKAP			
Inntekter			
Salgsinntekt		527 057 070	520 446 630
Annen driftsinntekt		9 267 005	10 488 849
Sum inntekter	2	536 324 075	530 935 479
Kostnader			
Varekostnad	3	432 092 356	422 318 902
Lønnskostnad	4	34 422 525	35 331 426
Avskrivning	5, 6	46 546	3 080 628
Annen driftskostnad	4	33 901 504	33 727 963
Sum kostnader		500 462 931	494 458 919
Driftsresultat		35 861 144	36 476 560
Finansinntekter og finanskostnader			
Renteinntekt fra foretak i samme konsern	3, 7	1 793 932	962 870
Annen finansinntekt	7, 8	2 351 764	2 565 676
Sum finansinntekter		4 145 696	3 528 546
Rentekostnad til foretak i samme konsern	3, 7		17 680
Annen finanskostnad	7, 8	2 812 427	8 884 529
Sum finanskostnader		2 812 427	8 902 209
Netto finans		1 333 269	-5 373 663
Ordinært resultat før skattekostnad		37 194 413	31 102 897
Skattekostnad på ordinært resultat	9	8 173 059	6 857 786
Ordinært resultat etter skattekostnad		29 021 354	24 245 111
Årsresultat		29 021 354	24 245 111
Overføringer og disponeringer			
Ordinært utbytte	10	13 450 000	24 245 111
Avgitt konsernbidrag		21 443 385	
Overføringer annen egenkapital	10	-5 872 031	



Resultatregnskap

Beløp i: NOK	Note	2023	2022
Sum overføringer og disponeringer		29 021 354	24 245 111



Balanse

Beløp i: NOK	Note	2023	2022
BALANSE - EIENDELER			
Anleggsmidler			
Immaterielle eiendeler			
Utsatt skattefordel	9	269 742	240 012
Sum immaterielle eiendeler		269 742	240 012
Varige driftsmidler			
Driftsløsøre, inventar, verktøy, kontormaskiner ol	5	90 756	101 742
Sum varige driftsmidler		90 756	101 742
Sum anleggsmidler		360 498	341 754
Omløpsmidler			
Varer			
Sum varer		18 121 347	24 978 808
Fordringer			
Kundefordringer		88 552 919	71 509 090
Andre fordringer		14 761 878	40 974 323
Sum fordringer		103 314 797	112 483 414
Bankinnskudd, kontanter og lignende			
Sum bankinnskudd, kontanter og lignende	12	2 526 354	4 023 637
Sum omløpsmidler		123 962 497	141 485 859
SUM EIENDELER		124 322 995	141 827 613
BALANSE - EGENKAPITAL OG GJELD			
Egenkapital			
Innskutt egenkapital			
Aksjekapital	10, 13	840 000	840 000
Sum innskutt egenkapital		840 000	840 000



Balanse

Beløp i: NOK	Note	2023	2022
Opptjent egenkapital			
Annen egenkapital	10	36 757 141	36 744 264
Sum opptjent egenkapital		36 757 141	36 744 264
Sum egenkapital	10	37 597 141	37 584 264
Sum langsiktig gjeld		0	0
Kortsiktig gjeld			
Leverandørgjeld	11	9 257 082	15 163 532
Betalbar skatt	9	2 555 258	7 506 191
Skyldige offentlige avgifter	12	25 051 585	23 235 469
Annen kortsiktig gjeld		49 861 929	58 338 156
Sum kortsiktig gjeld		86 725 854	104 243 349
Sum gjeld		86 725 854	104 243 349
SUM EGENKAPITAL OG GJELD		124 322 995	141 827 613



Brønnøysundregistrene

ÅRSREGNSKAP FOR REGNSKAPSÅRET 2023 - GENERELL INFORMASJON

Journalnummer: 2024 545528

Enheten

Organisasjonsnummer: 956 967 864
Organisasjonsform: Aksjeselskap
Foretaksnavn: EET NORGE AS
Forretningsadresse: Olaf Helsets vei 6
0694 OSLO

Regnskapsår

Årsregnskapets periode: 01.01.2023 - 31.12.2023

Konsern

Morselskap i konsern: Nei

Regnskapsregler

Regler for små foretak benyttet: Nei
Benyttet ved utarbeidelsen av
årsregnskapet til selskapet: Regnskapslovens alminnelige regler

Årsregnskapet fastsatt av kompetent organ

Bekreftet av representant for selskapet: Bjørn Kåre Berg
Dato for fastsettelse av årsregnskapet: 21.04.2024

Grunnlag for avgivelse

År 2023: Årsregnskap er elektronisk innlevert.
År 2022: Tall er hentet fra elektronisk innlevert årsregnskap fra 2023.

Det er ikke krav til at årsregnskapet m.v. som sendes til Regnskapsregisteret er undertegnet. Kontrollen på at dette er utført ligger hos revisor/enhetens øverste organ. Sikkerheten ivaretas ved at innsender har rolle/rettighet for innsending av årsregnskapet via Altinn, og ved at det bekreftes at årsregnskapet er fastsatt av kompetent organ.

Brønnøysundregistrene, 29.06.2024



Organisasjonsnr: 956 967 864
EET NORGE AS

RESULTATREGNSKAP

Beløp i: NOK	Note	2023	2022
RESULTATREGNSKAP			
Inntekter			
Salgsinntekt		527 057 070	520 446 630
Annen driftsinntekt		9 267 005	10 488 849
Sum inntekter	2	536 324 075	530 935 479
Kostnader			
Varekostnad	3	432 092 356	422 318 902
Lønnskostnad	4	34 422 525	35 331 426
Avskrivning	5, 6	46 546	3 080 628
Annen driftskostnad	4	33 901 504	33 727 963
Sum kostnader		500 462 931	494 458 919
Driftsresultat		35 861 144	36 476 560
Finansinntekter og finanskostnader			
Renteinntekt fra foretak i samme konsern	3, 7	1 793 932	962 870
Annen finansinntekt	7, 8	2 351 764	2 565 676
Sum finansinntekter		4 145 696	3 528 546
Rentekostnad til foretak i samme konsern	3, 7		17 680
Annen finanskostnad	7, 8	2 812 427	8 884 529
Sum finanskostnader		2 812 427	8 902 209
Netto finans		1 333 269	-5 373 663
Ordinært resultat før skattekostnad			
Skattekostnad på ordinært resultat	9	8 173 059	6 857 786
Ordinært resultat etter skattekostnad		29 021 354	24 245 111
Årsresultat		29 021 354	24 245 111
Overføringer og disponeringer			
Ordinært utbytte	10	13 450 000	24 245 111
Avgitt konsernbidrag		21 443 385	
Overføringer annen egenkapital	10	-5 872 031	
Sum overføringer og disponeringer		29 021 354	24 245 111



Organisasjonsnr: 956 967 864
EET NORGE AS

BALANSE

Beløp i: NOK

Note	2023	2022
------	------	------

BALANSE - EIENDELER

Anleggsmidler

Immaterielle eiendeler

Utsatt skattefordel	9	269 742	240 012
Sum immaterielle eiendeler		269 742	240 012

Varige driftsmidler

Driftsløsøre, inventar, verktøy, kontormaskiner ol	5	90 756	101 742
Sum varige driftsmidler		90 756	101 742

Sum anleggsmidler		360 498	341 754
-------------------	--	---------	---------

Omløpsmidler

Varer

Sum varer		18 121 347	24 978 808
-----------	--	------------	------------

Fordringer

Kundefordringer		88 552 919	71 509 090
Andre fordringer		14 761 878	40 974 323
Sum fordringer		103 314 797	112 483 414

Bankinnskudd, kontanter og lignende

Sum bankinnskudd, kontanter og lignende	12	2 526 354	4 023 637
-----------------------------------------	----	-----------	-----------

Sum omløpsmidler		123 962 497	141 485 859
------------------	--	-------------	-------------

SUM EIENDELER		124 322 995	141 827 613
---------------	--	-------------	-------------

BALANSE - EGENKAPITAL OG GJELD

Egenkapital

Innskutt egenkapital

Aksjekapital	10, 13	840 000	840 000
Sum innskutt egenkapital		840 000	840 000

Opptjent egenkapital

Annen egenkapital	10	36 757 141	36 744 264
Sum opptjent egenkapital		36 757 141	36 744 264

Sum egenkapital	10	37 597 141	37 584 264
-----------------	----	------------	------------

Sum langsiktig gjeld		0	0
----------------------	--	---	---

Kortsiktig gjeld



Leverandørgjeld	11	9 257 082	15 163 532
Betalbar skatt	9	2 555 258	7 506 191
Skyldige offentlige avgifter	12	25 051 585	23 235 469
Annen kortsiktig gjeld		49 861 929	58 338 156
Sum kortsiktig gjeld		86 725 854	104 243 349
Sum gjeld		86 725 854	104 243 349
SUM EGENKAPITAL OG GJELD		124 322 995	141 827 613



Organisasjonsnr: 956 967 864
EET NORGE AS

NOTEOPPLYSNINGER - SELSKAP - alle poster oppgitt i hele tall

Note
13

Antall aksjer og aksjeeiere

<u>Aksjeklasse</u>	<u>Ant. aksjer</u>	<u>Pålydende</u>	<u>Bokført verdi</u>
A-aksjer	280.00	3000.00	840000.00
<u>Aksjeeiere - fritekst</u>	<u>Antall</u>	<u>Eierandel</u>	<u>Aksjeklasse</u>
Sum	Sum antall	Sum eierandel	

Note
4

Lønn og ytelser

<u>Lønn</u>	<u>Årets</u>	<u>Fjorårets</u>
	27373289.00	28243168.00
<u>Arbeidsgiveravgift</u>	<u>Årets</u>	<u>Fjorårets</u>
	4431421.00	4380007.00
<u>Pensjonskostnader</u>	<u>Årets</u>	<u>Fjorårets</u>
	1169998.00	1151772.00
<u>Andre ytelser</u>	<u>Årets</u>	<u>Fjorårets</u>
	1447817.00	1556478.00
<u>Sum lønnskostnader</u>	<u>Årets</u>	<u>Fjorårets</u>
	34422525.00	35331425.00

Selskapet er pliktig til å ha tjenstepensjonsordning etter lov om obligatorisk tjenstepensjon. Selskapets pensjonsordninger tilfredsstiller kravene i denne lov.

Ytelser til daglig leder

Note

Ytelser til andre ledende personer

<u>Ledende person</u>	<u>Lønn</u>	<u>Pensj.forpl.</u>	<u>Andre godtgj.</u>
-----------------------	-------------	---------------------	----------------------



Daglig leder	2079433.00	228283.00
<u>Sum ytelse andre led.pers. Lønn</u>	<u>2079433.00</u>	<u>Pensj.forpl. Andre godtgj.</u> <u>228283.00</u>

Det er ikke utbetalt styrehonorar i 2023.

Note

Ytelser til revisjon

<u>Revisjon</u>	<u>Årets</u>	<u>Fjorårets</u>
	248085.00	230000.00
<u>Andre tjenester</u>	<u>Årets</u>	<u>Fjorårets</u>
	88350.00	88350.00
<u>Sum godtgjørelse til revisor</u>	<u>Årets</u>	<u>Fjorårets</u>
	336435.00	318350.00

Note

Antall årsverk i regnskapsåret

Virksomheten har hatt følgende antall årsverk:
32.00

Det er ikke ytet lån eller sikkerhetsstillelser til daglig leder, medlemmer av styret eller ledende ansatte.

<u>Omløpsmidler</u>	<u>Startdato</u>	<u>Sluttdato</u>	<u>Endring</u>
<u>Skattemessig fremf.undersk.</u>	<u>Startdato</u>	<u>Sluttdato</u>	<u>Endring</u>
<u>Kortsiktig gjeld</u>	<u>Startdato</u>	<u>Sluttdato</u>	<u>Endring</u>



Building a better
working world

Statsautoriserte revisorer
Ernst & Young AS

Stortorvet 7, 0155 Oslo
Postboks 1156 Sentrum, 0107 Oslo

Foretaksregisteret: NO 976 389 387 MVA
Tlf: +47 24 00 24 00

www.ey.no
Medlemmer av Den norske Revisorforening

UAVHENGIG REVISORS BERETNING

Til generalforsamlingen i EET Norge AS

Konklusjon

Vi har revidert årsregnskapet for Eet Norge AS som består av balanse per 31. desember 2023, resultatregnskap og kontantstrømoppstilling for regnskapsåret avsluttet per denne datoen og noter til årsregnskapet, herunder et sammendrag av viktige regnskapsprinsipper.

Etter vår mening oppfylder årsregnskapet gjeldende lovkrav og gir et rettviseende bilde av selskapets finansielle stilling per 31. desember 2023 og av dets resultater og kontantstrømmer for regnskapsåret avsluttet per denne datoen i samsvar med regnskapslovens regler og god regnskapsskikk i Norge.

Grunnlag for konklusjon

Vi har gjennomført revisjonen i samsvar med International Standards on Auditing (ISA-ene). Våre oppgaver og plikter i henhold til disse standardene er beskrevet nedenfor under *Revisors oppgaver og plikter ved revisjonen av årsregnskapet*. Vi er uavhengige av selskapet i samsvar med kravene i relevante lover og forskrifter i Norge og *International Code of Ethics for Professional Accountants* (inkludert internasjonale uavhengighetsstandarder) utstedt av International Ethics Standards Board for Accountants (IESBA-reglene), og vi har overholdt våre øvrige etiske forpliktelser i samsvar med disse kravene. Innhentet revisjonsbevis er etter vår vurdering tilstrekkelig og hensiktsmessig som grunnlag for vår konklusjon.

Øvrig informasjon

Øvrig informasjon omfatter informasjon i selskapets årsrapport bortsett fra årsregnskapet og den tilhørende revisjonsberetningen. Styret og daglig leder (ledelsen) er ansvarlig for den øvrige informasjonen. Vår konklusjon om revisjonen av årsregnskapet dekker ikke den øvrige informasjonen, og vi attesterer ikke den øvrige informasjonen.

I forbindelse med revisjonen av årsregnskapet er det vår oppgave å lese den øvrige informasjonen med det formål å vurdere om årsberetningen inneholder de opplysninger som skal gis i henhold til gjeldende lovkrav og hvorvidt det foreligger vesentlig inkonsistens mellom den øvrige informasjonen og årsregnskapet eller kunnskap vi har opparbeidet oss under revisjonen, eller hvorvidt den tilsynelatende inneholder vesentlig feilinformasjon. Dersom vi konkluderer med at den øvrige informasjonen inneholder vesentlig feilinformasjon eller ikke inneholder de opplysninger som skal gis i henhold til gjeldende lovkrav, er vi pålagt å rapportere det.

Vi har ingenting å rapportere i så henseende, og vi mener at årsberetningen er konsistent med årsregnskapet og inneholder de opplysninger som skal gis i henhold til gjeldende lovkrav.

Ledelsens ansvar for årsregnskapet

Ledelsen er ansvarlig for å utarbeide årsregnskapet og for at det gir et rettviseende bilde i samsvar med regnskapslovens regler og god regnskapsskikk i Norge. Ledelsen er også ansvarlig for slik intern kontroll som den finner nødvendig for å kunne utarbeide et årsregnskap som ikke inneholder vesentlig feilinformasjon, verken som følge av misligheter eller feil.

Ved utarbeidelsen av årsregnskapet må ledelsen ta standpunkt til selskapets evne til fortsatt drift og opplyse om forhold av betydning for fortsatt drift. Forutsetningen om fortsatt drift skal legges til grunn for årsregnskapet med mindre ledelsen enten har til hensikt å avvikle selskapet eller virksomheten, eller ikke har noe annet realistisk alternativ.



Revisors oppgaver og plikter ved revisjonen av årsregnskapet

Vårt mål er å oppnå betryggende sikkerhet for at årsregnskapet som helhet ikke inneholder vesentlig feilinformasjon, verken som følge av misligheter eller feil, og å avgi en revisjonsberetning som inneholder vår konklusjon. Betyggende sikkerhet er en høy grad av sikkerhet, men ingen garanti for at en revisjon utført i samsvar med ISA-ene, alltid vil avdekke vesentlig feilinformasjon. Feilinformasjon kan skyldes misligheter eller feil og er å anse som vesentlig dersom den enkeltvis eller samlet med rimelighet kan forventes å påvirke de økonomiske beslutningene som brukerne foretar på grunnlag av årsregnskapet.

Som del av en revisjon i samsvar med ISA-ene, utøver vi profesjonelt skjønn og utviser profesjonell skepsis gjennom hele revisjonen. I tillegg:

- identifiserer og vurderer vi risikoen for vesentlig feilinformasjon i årsregnskapet, enten det skyldes misligheter eller feil. Vi utformer og gjennomfører revisjonshandlinger for å håndtere slike risikoer, og innhenter revisjonsbevis som er tilstrekkelig og hensiktsmessig som grunnlag for vår konklusjon. Risikoen for at vesentlig feilinformasjon som følge av misligheter ikke blir avdekket, er høyere enn for feilinformasjon som skyldes feil, siden misligheter kan innebære samarbeid, forfalskning, bevisste utelatelser, uriktige fremstillinger eller overstyring av intern kontroll.
- opparbeider vi oss en forståelse av den interne kontrollen som er relevant for revisjonen, for å utforme revisjonshandlinger som er hensiktsmessige etter omstendighetene, men ikke for å gi uttrykk for en mening om effektiviteten av selskapets interne kontroll.
- evaluerer vi om de anvendte regnskapsprinsippene er hensiktsmessige og om regnskapsestimaterne og tilhørende noteopplysninger utarbeidet av ledelsen er rimelige.
- konkluderer vi på om ledelsens bruk av fortsatt drift-forutsetningen er hensiktsmessig, og, basert på innhentede revisjonsbevis, hvorvidt det foreligger vesentlig usikkerhet knyttet til hendelser eller forhold som kan skape betydelig tvil om selskapets evne til fortsatt drift. Dersom vi konkluderer med at det eksisterer vesentlig usikkerhet, kreves det at vi i revisjonsberetningen henleder oppmerksomheten på tilleggsopplysningene i årsregnskapet, eller, dersom slike tilleggsopplysninger ikke er tilstrekkelige, at vi modifierer vår konklusjon. Våre konklusjoner er basert på revisjonsbevis innhentet frem til datoen for revisjonsberetningen. Etterfølgende hendelser eller forhold kan imidlertid medføre at selskapet ikke kan fortsette driften.
- evaluerer vi den samlede presentasjonen, strukturen og innholdet i årsregnskapet, inkludert tilleggsopplysningene, og hvorvidt årsregnskapet gir uttrykk for de underliggende transaksjonene og hendelsene på en måte som gir et rettviseende bilde.

Vi kommuniserer med styret blant annet om det planlagte omfanget av og tidspunktet for revisjonsarbeidet og eventuelle vesentlige funn i revisjonen, herunder vesentlige svakheter i den interne kontrollen som vi avdekker gjennom revisjonen.

Oslo, 21. Juni 2024
ERNST & YOUNG AS

Revisjonsberetningen er signert elektronisk

Jon-Michael Grefsrød
statsautorisert revisor



PENNEO

Signaturene i dette dokumentet er juridisk bindende. Dokument signert med "Penneo™ - sikker digital signatur". De signerende parter sin identitet er registrert, og er listet nedenfor.

"Med min signatur bekrefter jeg alle datoer og innholdet i dette dokument."

Grefsrød, Jon-Michael

Statsautorisert revisor

Serienummer: no_bankid:9578-5992-4-3016511

IP: 147.161.xxx.xxx

2024-06-21 09:57:46 UTC



Penneo Dokumentnøkkel: O8W0J-SZA4M-P3YS3-33HMB-WYNTT-75.01

Dokumentet er signert digitalt, med **Penneo.com**. Alle digitale signatur-data i dokumentet er sikret og validert av den datamaskin-utregnede hash-verdien av det opprinnelige dokument. Dokumentet er låst og tids-stemplet med et sertifikat fra en betrodd tredjepart. All kryptografisk bevis er integrert i denne PDF, for fremtidig validering (hvis nødvendig).

Hvordan bekrefter at dette dokumentet er originalen?

Dokumentet er beskyttet av ett Adobe CDS sertifikat. Når du åpner dokumentet i

Adobe Reader, skal du kunne se at dokumentet er sertifisert av **Penneo e-signature service <penneo@penneo.com>**. Dette garanterer at innholdet i dokumentet ikke har blitt endret.

Det er lett å kontrollere de kryptografiske beviser som er lokalisert inne i dokumentet, med Penneo validator - <https://penneo.com/validator>



EET Europarts AS

Årsberetning

EET Europarts AS (EET) driver med salg av datakomponenter. Firmaet drives fra Vekstsenteret i Olaf Helsetsvei 6, 0596 Oslo.

Arbeidsmiljøet i firmaet anses som godt. Sykefraværet var i 2023 4,1 %, hvorav 2,6% er langtidssyke. Vi har ikke hatt skader eller ulykker relatert til arbeidsplassen. Gjennomsnittlig antall ansatte har vært 35 personer, hvorav 4 kvinner og 31 menn. Selskapet har som Policy der det ikke skal forekomme forskjellsbehandling grunnet kjønn og oppfordrer i sine stillingsannonser kvinner å søke

Selskapet bidrar ikke direkte til miljøforurensning. Men gjennom salg av elektroprodukter bidrar det til forurensning. Selskapet har inngått samarbeid med ERP som står for returordning av produkter, Grønt punkt for emballasje og Ecologi som gjør våre forsendelser klima positive.

Styrets oppfatning er at resultatregnskapet og balanse med tilhørende noter og kontantstrømsanalyse gir fylldiggjørende informasjon om driften og selskapets stilling ved regnskapsårets utgang. Resultatet før skatt for perioden 01.01.2023 til 31.12.2023 er på kr 37.194.413,- (mot kr 31.102.897,- i perioden 01.01.2022 til 31.12.2022). Selskapets egenkapitalandel er 30,2 % pr. 31.12.2023. Netto kontantstrøm fra operasjonelle aktiviteter er kr 48.538.361,- for perioden 01.01.2023 til 31.12.2023 (kr 3.017.741,- for perioden 01.01.2022 til 31.12.2022).

Det er ikke etter regnskapsåret utgang inntrådt forhold som etter styrets syn har betydning ved bedømmelse av regnskapet. Forutsetningen om fortsatt drift er tilstede, og er lagt til grunn ved regnskapsavleggelsen. Selskapets egenkapital utgjør pr. 31.12.23 kr 37.597.141,-.

Markedsrisiko

Markedet er volatil og EET sin styrke er at de har mange forretningsområder. Der noen er nedadgående, og andre er oppadgående. Vi anser derfor risikoen som liten.

Valutarisiko

EET er eksponert for endringer i valutakurser. Selskapet inngår terminkontrakter for å redusere selskapets valutarisiko. Konsernets risikostyring gjøres fra morselskapet i Danmark, der morselskapet inngår de aktuelle sikringskontrakter. EET Europarts AS separat er eksponert for valutarisiko, mens konsernet sett under ett sikrer seg for vesentlige valutaeksponeringer. EET er også eksponert mot endringer i rentenivået, da deler av selskapets gjeld har flytende rente.

Kredittrisiko

Alle kunder med kreditt blir fortløpende vurdert. Dersom kredittrating er tilfredsstillende gies kreditt. Større avgivne kreditter er forsikret hos kreditforsikringsselskap.



Likviditetsrisiko

Selskapet vurderer likviditeten i selskapet som god, og det er ikke besluttet å innføre tiltak som endrer likviditetsrisiko.

Selskapets utvikling

Styret anser utviklingen det neste år for å være utfordrende og har budsjettert en organisk vekst på ca 7 %.

Den norske økonomi er fremdeles anstrengt med høy rente med påfølgende innstramminger.

EET AS

Årsoverskuddet var kr.29.021.354,- etter skatt som foreslås disponert på følgende måte:

13.450.000	Utbytte
21.443.385	Koncernbidrag
-5.872.031	Overføres egenkapital
29.021.354	

Oslo, den 21/4 2023

Søren Drewsen
Styrets leder

Bjørn Kåre Berg
Daglig leder/Styremedlem

Jan Holmetoft Iversen
Styremedlem



EET Norge AS

Årsrapport for 2023

Årsberetning

Årsregnskap

- Resultatregnskap
- Balanse
- Kontantstrømoppstilling
- Noter

Revisjonsberetning



EET Norge AS

Resultatregnskap

	Note	2023	2022
Driftsinntekter			
Salgsinntekt		527 057 070	520 446 630
Annen driftsinntekt		9 267 005	10 488 849
Sum driftsinntekter	2	<u>536 324 075</u>	<u>530 935 479</u>
Driftskostnader			
Varekostnad	3	432 092 356	422 318 902
Lønnskostnad	4	34 422 525	35 331 426
Avskrivning	5, 6	46 546	3 080 628
Annen driftskostnad	4	33 901 504	33 727 963
Sum driftskostnader		<u>500 462 931</u>	<u>494 458 919</u>
Driftsresultat		<u>35 861 144</u>	<u>36 476 560</u>
Finansinntekter og finanskostnader			
Renteinntekt fra foretak i samme konsern	3, 7	1 793 932	962 870
Annen finansinntekt	7, 8	2 351 764	2 565 676
Rentekostnad til foretak i samme konsern	3, 7	0	17 680
Annen finanskostnad	7, 8	2 812 427	8 884 529
Netto finansposter		<u>1 333 269</u>	<u>-5 373 663</u>
Ordinært resultat før skattekostnad		<u>37 194 413</u>	<u>31 102 897</u>
Skattekostnad på ordinært resultat	9	<u>8 173 059</u>	<u>6 857 786</u>
Årsresultat		<u>29 021 354</u>	<u>24 245 111</u>
Overføringer og disponeringer			
Ordinært utbytte	10	13 450 000	24 245 111
Avgitt konsernbidrag		21 443 385	0
Overføringer annen egenkapital	10	-5 872 031	0
Sum disponert		<u>29 021 354</u>	<u>24 245 111</u>



EET Norge AS

Balanse pr. 31. desember

	Note	2023	2022
Anleggsmidler			
<i>Immaterielle eiendeler</i>			
Utsatt skattefordel	9	<u>269 742</u>	<u>240 012</u>
Sum immaterielle eiendeler		<u>269 742</u>	<u>240 012</u>
<i>Varige driftsmidler</i>			
Driftsløsøre, inventar, verktøy, kontormaskiner ol	5	<u>90 756</u>	<u>101 742</u>
Sum varige driftsmidler		<u>90 756</u>	<u>101 742</u>
Sum anleggsmidler		<u>360 498</u>	<u>341 754</u>
Omløpsmidler			
Varer		<u>18 121 347</u>	<u>24 978 808</u>
<i>Fordringer</i>			
Kundefordringer		88 552 919	71 509 090
Andre fordringer		<u>14 761 878</u>	<u>40 974 323</u>
Sum fordringer		<u>103 314 797</u>	<u>112 483 414</u>
Bankinnskudd, kontanter og lignende	12	<u>2 526 354</u>	<u>4 023 637</u>
Sum omløpsmidler		<u>123 962 497</u>	<u>141 485 859</u>
Sum eiendeler		<u>124 322 995</u>	<u>141 827 613</u>





EET Norge AS


Balanse pr. 31. desember

	Note	2023	2022
Egenkapital			
<i>Innskutt egenkapital</i>			
Aksjekapital	10, 13	840 000	840 000
Sum innskutt egenkapital		840 000	840 000
<i>Opptjent egenkapital</i>			
Annen egenkapital	10	36 757 141	36 744 264
Sum opptjent egenkapital		36 757 141	36 744 264
Sum egenkapital	10	37 597 141	37 584 264
Gjeld			
<i>Kortsiktig gjeld</i>			
Leverandørgjeld	11	9 257 082	15 163 532
Betalbar skatt	9	2 555 258	7 506 191
Skyldige offentlige avgifter	12	25 051 585	23 235 469
Annen kortsiktig gjeld		49 861 929	58 338 156
Sum kortsiktig gjeld		86 725 854	104 243 349
Sum gjeld		86 725 854	104 243 349
Sum egenkapital og gjeld		124 322 995	141 827 613

Oslo, .


Bjørn Kåre Berg
Styremedlem / Daglig leder


Jan Holmefoht Iversen
Styremedlem


Søren Drewsen
Styrets leder



EET Norge AS

Kontantstrømoppstilling 01.01-31.12

	2023	2022
Kontantstrømmer fra operasjonelle aktiviteter		
Resultat før skattekostnad	37 194 413	31 102 897
Periodens betalte skatt	0	-9 639 295
Ordinære avskrivninger	46 546	3 080 628
Endring i varelager, kundefordringer og leverandørgjeld	-15 676 447	-2 482 349
Endring i andre tidsavgrensningsposter	26 973 849	-19 044 140
Netto kontantstrøm fra operasjonelle aktiviteter	<u>48 538 361</u>	<u>3 017 741</u>
Kontantstrømmer fra investeringsaktiviteter		
Utbetalinger ved kjøp av varige driftsmidler	<u>-35 560</u>	<u>-118 895</u>
Netto kontantstrøm fra investeringsaktiviteter	<u>-35 560</u>	<u>-118 895</u>
Kontantstrømmer fra finansieringsaktiviteter		
Utbetalinger av utbytte	-50 000 000	0
Andre endringer	<u>-84</u>	<u>-748</u>
Netto kontantstrøm fra finansieringsaktiviteter	<u>-50 000 084</u>	<u>-748</u>
Netto endring i likvider i året	-1 497 283	2 898 098
Konter og bankinnskudd per 01.01	<u>4 023 637</u>	<u>1 125 539</u>
Konter og bankinnskudd per. 31.12	<u>2 526 354</u>	<u>4 023 637</u>



EET Norge AS

Noter til regnskapet for 2023

Note 1 - Regnskapsprinsipper

Årsregnskapet er satt opp i samsvar med regnskapslovens bestemmelser og god regnskapsskikk gjeldende per 31. desember 2023. Regnskapet er avlagt basert på forutsetningen om fortsatt drift.

Salgsinntekter

Inntektsføring ved salg av varer skjer på leveringstidspunktet. Tjenester inntektsføres i takt med utførelsen. Andelen av salgsinntekter som knytter seg til fremtidige serviceytelser balanseføres som uopptjent inntekt ved salg, og inntektsføres deretter i takt med levering av ytelsene.

Klassifisering og vurdering av balanseposter

Omløpsmidler og kortsiktig gjeld omfatter poster som forfaller til betaling innen ett år etter balansedagen, samt poster som knytter seg til varekretsløpet. Øvrige poster er klassifisert som anleggsmiddel/langsiktig gjeld.

Omløpsmidler vurderes til laveste av anskaffelseskost og virkelig verdi. Kortsiktig gjeld balanseføres til nominelt beløp på etableringstidspunktet.

Anleggsmidler vurderes til anskaffelseskost, men nedskrives til virkelig verdi ved verdifall som ikke forventes å være forbigående. Anleggsmidler med begrenset økonomisk levetid avskrives planmessig. Langsiktig gjeld balanseføres til nominelt beløp på etableringstidspunktet.

Fordringer

Kundefordringer og andre fordringer er oppført i balansen til pålydende etter fradrag for avsetning til forventet tap. Avsetning til tap gjøres på grunnlag av individuelle vurderinger av de enkelte fordringene. I tillegg gjøres det for øvrige kundefordringer en uspesifisert avsetning for å dekke antatt tap.

Varebeholdninger

Lager av innkjøpte varer er verdsatt til laveste av anskaffelseskost og virkelig verdi. Anskaffelseskost vurderes etter FIFO- prinsippet. Egentilvirkede ferdigvarer og varer under tilvirkning er vurdert til full tilvirkningskost. Det foretas nedskrivning for påregnelig ukurans.

Valuta

Pengeposter i utenlandsk valuta er vurdert til kursen ved regnskapsårets slutt.

Varige driftsmidler

Varige driftsmidler balanseføres og avskrives over driftsmidlets forventede økonomiske levetid. Direkte vedlikehold av driftsmidler kostnadsføres løpende under driftskostnader, mens påkostninger eller forbedringer tillegges driftsmidlets kostpris og avskrives i takt med driftsmidlet. Dersom gjenvinnbart beløp av driftsmiddelet er lavere enn balanseført verdi foretas nedskrivning til gjenvinnbart beløp. Gjenvinnbart beløp er det høyeste av netto salgsverdi og verdi i bruk. Verdi i bruk er nåverdien av de fremtidige kontantstrømmene som eiendelen vil generere.

Skatter

Skattekostnaden i resultatregnskapet omfatter både periodens betalbare skatt og endring i utsatt skatt. Utsatt skatt er beregnet med 22% på grunnlag av de midlertidige forskjeller som eksisterer mellom regnskapsmessige og skattemessige verdier, samt ligningsmessig underskudd til fremføring ved utgangen av regnskapsåret. Skatteøkende og skattereduserende midlertidige forskjeller som reverserer eller kan reversere i samme periode er utlignet og nettoført. Netto utsatt skattefordel balanseføres i den grad det er sannsynlig at denne kan bli nyttiggjort.



EET Norge AS

Noter til regnskapet for 2023

Kontantstrømoppstilling

Kontantstrømoppstillingen er utarbeidet etter den indirekte metode. Kontanter og kontantekvivalenter omfatter kontanter, bankinnskudd og andre kortsiktige, likvide plasseringer.

Note 2 - Salgsinntekter

	2023	2022
<i>Geografisk fordeling</i>		
Norge	531 742 832	519 126 708
EU	4 581 243	5 257 963
	<u>536 324 075</u>	<u>524 384 671</u>

Selskapets virksomhet består av salg av datakomponenter.

Note 3 - Transaksjoner med nærstående parter

	2023	2022
<i>Kjøp av varer og tjenester fra EET Group A/S</i>		
Kjøp av varer	327 623 351	321 377 788
Kjøp av frakttjenester	3 085 959	3 234 286
Sum	<u>330 709 310</u>	<u>324 612 074</u>
<i>Renteinntekter fra nærstående parter</i>		
EET A/S	1 793 932	962 870
Sum	<u>1 793 932</u>	<u>962 870</u>
<i>Rentekostnader til nærstående parter</i>		
EET A/S	0	17 680
Sum	<u>0</u>	<u>17 680</u>



EET Norge AS

Noter til regnskapet for 2023

Note 4 - Lønnskostnader, antall ansatte, lån til ansatte og godtgjørelse til revisor

Lønnskostnader	2023	2022
Lønninger	27 373 289	28 243 168
Arbeidsgiveravgift	4 431 421	4 380 007
Pensjonskostnader	1 169 998	1 151 772
Andre ytelser	1 447 817	1 556 478
Sum	<u>34 422 525</u>	<u>35 331 425</u>

Selskapet har i regnskapsåret sysselsatt totalt 32 årsverk.

Selskapet er pliktig til å ha tjenstepensjonsordning etter lov om obligatorisk tjenstepensjon. Selskapets pensjonsordninger tilfredsstiller kravene i denne lov.

Ytelser til ledende personer

	Daglig leder	
Lønn	2 079 433	0
Annen godtgjørelse	228 283	0

Det er ikke utbetalt styrehonorar i 2023.

Lån og sikkerhetsstillelse til ledende ansatte, tillitsvalgte og aksjeeiere mv.

Det er ikke ytet lån eller sikkerhetsstillelser til daglig leder, medlemmer av styret eller ledende ansatte.

Godtgjørelse til revisor er fordelt på følgende:

	2023
Revisjon	248 085
Andre revisjonsnære tjenester	52 400
Skattebistand	35 950
Sum	<u>336 435</u>

Merverdiavgift er ikke inkludert i revisjonshonoraret.

Note 5 - Varige driftsmidler

	Inventar	Sum
Anskaffelseskost 01.01.2023	742 181	742 181
Tilgang kjøpte driftsmidler	35 560	35 560
Anskaffelseskost 31.12.2023	<u>777 741</u>	<u>777 741</u>
Akk.avskrivning 31.12.	-686 985	-686 985
Balanseført pr. 31.12.2023	<u>90 756</u>	<u>90 756</u>
Årets avskrivninger	46 546	46 546
Økonomisk levetid	4-5 år	
Avskrivningsplan	Lineær	



EET Norge AS

Noter til regnskapet for 2023

Note 6 - Immaterielle eiendeler

	Goodwill
Anskaffelseskost pr 01.01.2023	46 193 723
Anskaffelseskost 31.12.2023	46 193 723
Akk.avskrivninger 31.12.2023	-46 193 723
Balanseført verdi pr.31.12.2023	0
Økonomisk levetid	5 år
Avskrivningsplan	Lineær

Note 7 - Renteinntekter og -kostnader

	2023	2022
<i>Renteinntekter</i>		
Renteinntekter fra selskap i samme konsern	1 793 932	962 870
Annen renteinntekt	376 409	256 822
	<u>2 170 341</u>	<u>1 219 692</u>
<i>Rentekostnader</i>		
Annen rentekostnad	36 508	437
Rentekostnad til foretak i samme konsern	0	17 680
	<u>36 508</u>	<u>18 117</u>

Note 8 - Valuta

	2023	2022
Valutagevinst	1 888 929	2 308 854
Valutatap	2 413 660	2 981 552



EET Norge AS

Noter til regnskapet for 2023

Note 9 - Skatt

<i>Årets skattekostnad fordeler seg på:</i>	2023	2022
Betalbar skatt	8 202 789	7 506 191
Endring utsatt skatt	-29 730	-649 010
Årets totale skattekostnad	<u>8 173 059</u>	<u>6 857 181</u>

<i>Beregning av årets skattegrunnlag:</i>	2023	2022
Ordinært resultat før skattekostnad	37 194 413	31 102 897
Permanente forskjeller	-44 147	66 110
Endring i midlertidige forskjeller	<u>135 137</u>	<u>2 950 043</u>
Alminnelig inntekt	37 285 403	34 119 050
Ytet konsernbidrag	-27 491 519	-26 749 966
Årets skattegrunnlag	<u>9 793 884</u>	<u>7 369 084</u>
Betalbar skatt (22 %) av årets skattegrunnlag	2 154 654	1 621 198

<i>Oversikt over midlertidige forskjeller</i>	2023	2022
Driftsmidler inkl goodwill	-5 965 466	-7 436 006
Varebeholdning	-918 096	-900 176
Utestående fordringer	-100 350	47 951
Gevinst- og tapskonto	<u>5 757 816</u>	<u>7 197 270</u>
Netto midlertidige forskjeller pr 31.12	<u>-1 226 096</u>	<u>-1 090 961</u>
Utsatt skattefordel/Utsatt skatt (22%)	-269 742	-240 012

<i>Oversikt over permanente forskjeller</i>	2023	2022
Ikke fradragsberettigede representasjonskostnader	41 109	57 006
Andre ikke fradragsberettigede kostnader	1 168	9 104
Renteinntekt på tilbakebetalt skatt	-86 424	0
Sum permanente forskjeller	<u>-44 147</u>	<u>66 110</u>

<i>Oversikt over endringer i midlertidige forskjeller som påvirker skattbart resultat</i>	2023	2022
Driftsmidler inkl goodwill	-1 470 537	1 191 865
Varelager	17 920	-107 620
Utestående fordringer	148 300	66 480
Gevinst- og tapskonto	<u>1 439 454</u>	<u>1 799 318</u>
Sum endring i midl. forskjeller som påvirker skattegrunnlaget	<u>135 137</u>	<u>2 950 043</u>

I tillegg til betalbar skatt av årets skattegrunnlag, så overtok selskapet en skyldig selskapskatt på NOK 400 604 knyttet til convena transaksjonen – dette gjør at skyldig betalbar skatt i balansen er NOK 2 555 258.



EET Norge AS

Noter til regnskapet for 2023

Note 10 - Egenkapital

	Aksjekapital	Annen egenkapital	Sum
Egenkapital 01.01.2023	840 000	36 744 264	37 584 264
Årsresultat	0	29 021 354	29 021 354
Utbytte	0	-13 450 000	-13 450 000
Avsatt til konsernbidrag	0	-21 443 385	-21 443 385
Korrigeringskonsernbidrag 2022	0	5 884 992	5 884 992
Andre endringer	0	-84	-84
Egenkapital 31.12.2023	840 000	36 757 141	37 597 141

Note 11 - Mellomværende med selskap i samme konsern

<i>Fordringer</i>	2023	2022
Kundefordringer	64 320	2 509 733
Fordring på konsernselskap	14 510 895	32 755 790
Sum	14 575 215	35 265 523

EET Europarts AS inngår i EET A/S sin konsernkontoordning i Nordea og har pr 31.12.23 en fordring på MNOK 14,51.

<i>Gjeld</i>	2023	2022
Annen kortsiktig gjeld	4 233 559	3 917 351
Utbytte til morselskap	13 450 000	23 250 034
Skyldig konsernbidrag	27 491 519	26 749 966
Sum	45 175 078	53 917 351

Selskapet har ikke gjeld til forfall mer en 5 år etter regnskapsårets slutt. Det er ingen balanseførte fordringer med forfall senere enn ett år etter regnskapsårets slutt.

Note 12 - Bankinnskudd

	2023
Bankinnskudd utgjør	2 526 354

Selskapet har skattetrekksgaranti på 2 500 000 hos Jyske bank.



EET Norge AS

Noter til regnskapet for 2023

Note 13 - Aksjekapital og aksjonærinformasjon

Aksjekapitalen består av:

	Antall	Pålydende	Balanseført
A-aksjer	280	3 000	840 000

Alle aksjer eies av EET Norge Holdco AS.

Konsernregnskapet er tilgjengelig ved henvendelse til EET Group A/S, adresse Bregnerødvej 133 D, 3460 Danmark.



EET Norge AS

Noter til regnskapet for 2023

Note 1 - Regnskapsprinsipper

Årsregnskapet er satt opp i samsvar med regnskapslovens bestemmelser og god regnskapsskikk gjeldende per 31. desember 2023. Regnskapet er avlagt basert på forutsetningen om fortsatt drift.

Salgsinntekter

Inntektsføring ved salg av varer skjer på leveringstidspunktet. Tjenester inntektsføres i takt med utførelsen. Andelen av salgsinntekter som knytter seg til fremtidige serviceytelser balanseføres som uopptjent inntekt ved salget, og inntektsføres deretter i takt med levering av ytelsene.

Klassifisering og vurdering av balanseposter

Omløpsmidler og kortsiktig gjeld omfatter poster som forfaller til betaling innen ett år etter balansedagen, samt poster som knytter seg til varekretsløpet. Øvrige poster er klassifisert som anleggsmiddel/langsiktig gjeld.

Omløpsmidler vurderes til laveste av anskaffelseskost og virkelig verdi. Kortsiktig gjeld balanseføres til nominelt beløp på etableringstidspunktet.

Anleggsmidler vurderes til anskaffelseskost, men nedskrives til virkelig verdi ved verdifall som ikke forventes å være forbigående. Anleggsmidler med begrenset økonomisk levetid avskrives planmessig. Langsiktig gjeld balanseføres til nominelt beløp på etableringstidspunktet.

Fordringer

Kundefordringer og andre fordringer er oppført i balansen til pålydende etter fradrag for avsetning til forventet tap. Avsetning til tap gjøres på grunnlag av individuelle vurderinger av de enkelte fordringene. I tillegg gjøres det for øvrige kundefordringer en uspesifisert avsetning for å dekke antatt tap.

Varebeholdninger

Lager av innkjøpte varer er verdsatt til laveste av anskaffelseskost og virkelig verdi. Anskaffelseskost vurderes etter FIFO- prinsippet. Egentilvirkede ferdigvarer og varer under tilvirkning er vurdert til full tilvirkningskost. Det foretas nedskrivning for påregnelig ukurans.

Valuta

Pengeposter i utenlandsk valuta er vurdert til kursen ved regnskapsårets slutt.

Varige driftsmidler

Varige driftsmidler balanseføres og avskrives over driftsmidlets forventede økonomiske levetid. Direkte vedlikehold av driftsmidler kostnadsføres løpende under driftskostnader, mens påkostninger eller forbedringer tillegges driftsmidlets kostpris og avskrives i takt med driftsmidlet. Dersom gjenvinnbart beløp av driftsmiddelet er lavere enn balanseført verdi foretas nedskrivning til gjenvinnbart beløp. Gjenvinnbart beløp er det høyeste av netto salgsverdi og verdi i bruk. Verdi i bruk er nåverdien av de fremtidige kontantstrømmene som eiendelen vil generere.

Skatter

Skattekostnaden i resultatregnskapet omfatter både periodens betalbare skatt og endring i utsatt skatt. Utsatt skatt er beregnet med 22% på grunnlag av de midlertidige forskjeller som eksisterer mellom regnskapsmessige og skattemessige verdier, samt ligningsmessig underskudd til fremføring ved utgangen av regnskapsåret. Skatteøkende og skattereduserende midlertidige forskjeller som reverserer eller kan reversere i samme periode er utlignet og nettoført. Netto utsatt skattefordel balanseføres i den grad det er sannsynlig at denne kan bli nyttiggjort.



EET Norge AS

Noter til regnskapet for 2023

Kontantstrømoppstilling

Kontantstrømoppstillingen er utarbeidet etter den indirekte metode. Kontanter og kontantekvivalenter omfatter kontanter, bankinnskudd og andre kortsiktige, likvide plasseringer.

Note 2 - Salgsinntekter

	2023	2022
<i>Geografisk fordeling</i>		
Norge	531 742 832	519 126 708
EU	4 581 243	5 257 963
	<u>536 324 075</u>	<u>524 384 671</u>

Selskapets virksomhet består av salg av datakomponenter.

Note 3 - Transaksjoner med nærstående parter

	2023	2022
<i>Kjøp av varer og tjenester fra EET Group A/S</i>		
Kjøp av varer	327 623 351	321 377 788
Kjøp av frakttjenester	3 085 959	3 234 286
Sum	<u>330 709 310</u>	<u>324 612 074</u>

Renteinntekter fra nærstående parter

EET A/S	1 793 932	962 870
Sum	<u>1 793 932</u>	<u>962 870</u>

Rentekostnader til nærstående parter

EET A/S	0	17 680
Sum	<u>0</u>	<u>17 680</u>



EET Norge AS

Noter til regnskapet for 2023

Note 4 - Lønnskostnader, antall ansatte, lån til ansatte og godtgjørelse til revisor

Lønnskostnader	2023	2022
Lønninger	27 373 289	28 243 168
Arbeidsgiveravgift	4 431 421	4 380 007
Pensjonskostnader	1 169 998	1 151 772
Andre ytelser	1 447 817	1 556 478
Sum	<u>34 422 525</u>	<u>35 331 425</u>

Selskapet har i regnskapsåret sysselsatt totalt 32 årsverk.

Selskapet er pliktig til å ha tjenestepensjonsordning etter lov om obligatorisk tjenestepensjon. Selskapets pensjonsordninger tilfredsstiller kravene i denne lov.

Ytelser til ledende personer

	Daglig leder	
Lønn	2 079 433	0
Annen godtgjørelse	228 283	0

Det er ikke utbetalt styrehonorar i 2023.

Lån og sikkerhetsstillelse til ledende ansatte, tillitsvalgte og aksjeeiere mv.

Det er ikke ytet lån eller sikkerhetsstillelser til daglig leder, medlemmer av styret eller ledende ansatte.

Godtgjørelse til revisor er fordelt på følgende:	2023
Revisjon	248 085
Andre revisjonsnære tjenester	52 400
Skattebistand	35 950
Sum	<u>336 435</u>

Merverdiavgift er ikke inkludert i revisjonshonoraret.

Note 5 - Varige driftsmidler

	Inventar	Sum
Anskaffelseskost 01.01.2023	742 181	742 181
Tilgang kjøpte driftsmidler	35 560	35 560
Anskaffelseskost 31.12.2023	<u>777 741</u>	<u>777 741</u>
Akk.avskrivning 31.12.	-686 985	-686 985
Balanseført pr. 31.12.2023	<u>90 756</u>	<u>90 756</u>
Årets avskrivninger	46 546	46 546
Økonomisk levetid	4-5 år	
Avskrivningsplan	Lineær	



EET Norge AS

Noter til regnskapet for 2023

Note 6 - Immaterielle eiendeler

	Goodwill
Anskaffelseskost pr 01.01.2023	46 193 723
Anskaffelseskost 31.12.2023	46 193 723
Akk.avskrivninger 31.12.2023	-46 193 723
Balanseført verdi pr.31.12.2023	0
Økonomisk levetid	5 år
Avskrivningsplan	Lineær

Note 7 - Renteinntekter og -kostnader

	2023	2022
<i>Renteinntekter</i>		
Renteinntekter fra selskap i samme konsern	1 793 932	962 870
Annen renteinntekt	376 409	256 822
	<u>2 170 341</u>	<u>1 219 692</u>
<i>Rentekostnader</i>		
Annen rentekostnad	36 508	437
Rentekostnad til foretak i samme konsern	0	17 680
	<u>36 508</u>	<u>18 117</u>

Note 8 - Valuta

	2023	2022
Valutagevinst	1 888 929	2 308 854
Valutatap	2 413 660	2 981 552



EET Norge AS

Noter til regnskapet for 2023

Note 9 - Skatt

<i>Årets skattekostnad fordeler seg på:</i>	2023	2022
Betalbar skatt	8 202 789	7 506 191
Endring utsatt skatt	-29 730	-649 010
Årets totale skattekostnad	<u>8 173 059</u>	<u>6 857 181</u>
<i>Beregning av årets skattegrunnlag:</i>	2023	2022
Ordinært resultat før skattekostnad	37 194 413	31 102 897
Permanente forskjeller	-44 147	66 110
Endring i midlertidige forskjeller	<u>135 137</u>	<u>2 950 043</u>
Alminnelig inntekt	37 285 403	34 119 050
Ytet konsernbidrag	-27 491 519	-26 749 966
Årets skattegrunnlag	<u>9 793 884</u>	<u>7 369 084</u>
Betalbar skatt (22 %) av årets skattegrunnlag	2 154 654	1 621 198
<i>Oversikt over midlertidige forskjeller</i>	2023	2022
Driftsmidler inkl goodwill	-5 965 466	-7 436 006
Varebeholdning	-918 096	-900 176
Utestående fordringer	-100 350	47 951
Gevinst- og tapskonto	<u>5 757 816</u>	<u>7 197 270</u>
Netto midlertidige forskjeller pr 31.12	<u>-1 226 096</u>	<u>-1 090 961</u>
Utsatt skattefordel/Utsatt skatt (22%)	-269 742	-240 012
<i>Oversikt over permanente forskjeller</i>	2023	2022
Ikke fradragsberettigede representasjonskostnader	41 109	57 006
Andre ikke fradragsberettigede kostnader	1 168	9 104
Renteinntekt på tilbakebetalt skatt	-86 424	0
Sum permanente forskjeller	<u>-44 147</u>	<u>66 110</u>
<i>Oversikt over endringer i midlertidige forskjeller som påvirker skattbart resultat</i>	2023	2022
Driftsmidler inkl goodwill	-1 470 537	1 191 865
Varelager	17 920	-107 620
Utestående fordringer	148 300	66 480
Gevinst- og tapskonto	<u>1 439 454</u>	<u>1 799 318</u>
Sum endring i midl. forskjeller som påvirker skattegrunnlaget	<u>135 137</u>	<u>2 950 043</u>

I tillegg til betalbar skatt av årets skattegrunnlag, så overtok selskapet en skyldig selskapsskatt på NOK 400 604 knyttet til convena transaksjonen – dette gjør at skyldig betalbar skatt i balansen er NOK 2 555 258.



EET Norge AS

Noter til regnskapet for 2023

Note 10 - Egenkapital

	Aksjekapital	Annen egenkapital	Sum
Egenkapital 01.01.2023	840 000	36 744 264	37 584 264
Årsresultat	0	29 021 354	29 021 354
Utbytte	0	-13 450 000	-13 450 000
Avsatt til konsernbidrag	0	-21 443 385	-21 443 385
Korrigerings konsernbidrag 2022	0	5 884 992	5 884 992
Andre endringer	0	-84	-84
Egenkapital 31.12.2023	840 000	36 757 141	37 597 141

Note 11 - Mellomværende med selskap i samme konsern

<i>Fordringer</i>	2023	2022
Kundefordringer	64 320	2 509 733
Fordring på konsernselskap	14 510 895	32 755 790
Sum	<u>14 575 215</u>	<u>35 265 523</u>

EET Europarts AS inngår i EET A/S sin konsernkontoordning i Nordea og har pr 31.12.23 en fordring på MNOK 14,51.

<i>Gjeld</i>	2023	2022
Annen kortsiktig gjeld	4 233 559	3 917 351
Utbytte til morselskap	13 450 000	23 250 034
Skyldig konsernbidrag	27 491 519	26 749 966
Sum	<u>45 175 078</u>	<u>53 917 351</u>

Selskapet har ikke gjeld til forfall mer en 5 år etter regnskapsårets slutt. Det er ingen balanseførte fordringer med forfall senere enn ett år etter regnskapsårets slutt.

Note 12 - Bankinnskudd

	2023
Bankinnskudd utgjør	2 526 354

Selskapet har skattetrekksgaranti på 2 500 000 hos Jyske bank.



EET Norge AS

Noter til regnskapet for 2023

Note 13 - Aksjekapital og aksjonærinformasjon

Aksjekapitalen består av:

	Antall	Pålydende	Balansført
A-aksjer	280	3 000	840 000

Alle aksjer eies av EET Norge Holdco AS.

Konsernregnskapet er tilgjengelig ved henvendelse til EET Group A/S, adresse Bregnerødvej 133 D, 3460 Danmark.