



ÅRSREGNSKAPET FOR REGNSKAPSÅRET 2025 - GENERELL INFORMASJON

Enheten

Organisasjonsnummer: 918 757 481
Organisasjonsform: Aksjeselskap
Foretaksnavn: BRUTUS CAPITAL AS
Forretningsadresse: Sorgenfrigata 40A
0365 OSLO

Regnskapsår

Årsregnskapets periode: 01.01.2025 - 31.12.2025

Konsern

Morselskap i konsern: Nei

Regnskapsregler

Regler for små foretak benyttet: Ja
Benyttet ved utarbeidelsen av årsregnskapet til selskapet: Regnskapslovens alminnelige regler

Årsregnskapet fastsatt av kompetent organ

Bekreftet av representant for selskapet: Snorre Lindseth Nitter (sign.)
Dato for fastsettelse av årsregnskapet: 07.04.2026

Grunnlag for avgivelse

År 2025: Årsregnskapet er elektronisk innlevert
År 2024: Tall er hentet fra elektronisk innlevert årsregnskap fra 2025

Det er ikke krav til at årsregnskapet m.v. som sendes til Regnskapsregisteret er undertegnet. Kontrollen på at dette er utført ligger hos revisor/enhetens øverste organ. Sikkerheten ivaretas ved at innsender har rolle/rettighet for innsending av årsregnskapet via Altinn, og ved at det bekreftes at årsregnskapet er fastsatt av kompetent organ.

Brønnøysundregistrene, 13.04.2026



Resultatregnskap

Beløp i: NOK	Note	2025	2024
RESULTATREGNSKAP			
Kostnader			
Annen driftskostnad		3 105	1 765
Sum kostnader		3 105	1 765
Driftsresultat		-3 105	-1 765
Finansinntekter og finanskostnader			
Annen finansinntekt		160 986	188 974
Verdiøkning markedsbaserte omløpsmidler		133 105	47 125
Sum finansinntekter		294 091	236 099
Netto finans		294 091	236 099
Resultat før skattekostnad	1	290 986	234 334
Skattekostnad på resultat	1	1 204	
Årsresultat	2	289 782	234 334
Årsresultat etter minoritetsinteresser		289 782	234 334
Totalresultat		289 782	234 334
Overføringer og disponeringer			
Avsatt til annen egenkapital		289 782	234 334
Sum overføringer og disponeringer		289 782	234 334



Balanse

Beløp i: NOK	Note	2025	2024
BALANSE - EIENDELER			
Anleggsmidler			
Immaterielle eiendeler			
Utsatt skattefordel	1		
Finansielle anleggsmidler			
Investeringer i aksjer og andeler	3	597 944	597 944
Sum finansielle anleggsmidler		597 944	597 944
Sum anleggsmidler		597 944	597 944
Omløpsmidler			
Varer			
Investeringer			
Aksjer og andeler i foretak i samme konsern	3		
Markedsbaserte aksjer	3	989 375	697 858
Markedsbaserte obligasjoner	3		
Andre markedsbaserte finansielle instrumenter	3		
Sum investeringer		989 375	697 858
Bankinnskudd, kontanter og lignende			
Bankinnskudd, kontanter o.l.		-319	211
Sum bankinnskudd, kontanter og lignende		-319	211
Sum omløpsmidler		989 056	698 070
SUM EIENDELER		1 587 001	1 296 014
BALANSE - EGENKAPITAL OG GJELD			
Egenkapital			
Innskutt egenkapital			
Aksjekapital	4	174 000	174 000
Beholdning av egne aksjer	4		



Balanse

Beløp i: NOK	Note	2025	2024
Overkurs		528 000	528 000
Annen innskutt egenkapital		62 953	62 953
Sum innskutt egenkapital		764 953	764 953
Opptjent egenkapital			
Annen egenkapital		630 614	340 832
Sum opptjent egenkapital		630 614	340 832
Sum egenkapital	2	1 395 568	1 105 785
Gjeld			
Langsiktig gjeld			
Utsatt skatt	1		
Annen langsiktig gjeld			
Øvrig langsiktig gjeld		175 000	175 000
Sum annen langsiktig gjeld		175 000	175 000
Sum langsiktig gjeld		175 000	175 000
Kortsiktig gjeld			
Betalbar skatt	1	1 204	
Annen kortsiktig gjeld		15 229	15 229
Sum kortsiktig gjeld		16 433	15 229
Sum gjeld		191 433	190 229
SUM EGENKAPITAL OG GJELD		1 587 001	1 296 014



Brønnøysundregistrene

ÅRSREGNSKAP FOR REGNSKAPSÅRET 2025 - GENERELL INFORMASJON

Journalnummer: 2026 368940

Virksomheten

Organisasjonsnummer: 918 757 481
Organisasjonsform: Aksjeselskap
Foretaksnavn: BRUTUS CAPITAL AS
Forretningsadresse: Sorgenfrigata 40A
0365 OSLO

Regnskapsår

Årsregnskapets periode: 01.01.2025 - 31.12.2025

Konsern

Morselskap i konsern: Nei

Regnskapsregler

Regler for små foretak benyttet: Ja
Benyttet ved utarbeidelsen av
årsregnskapet: Regnskapslovens alminnelige regler

Årsregnskapet fastsatt av kompetent organ

Bekreftet av: Snorre Lindseth Nitter (sign.)
Dato for fastsettelse av årsregnskapet: 07.04.2026

Revisjon

Selskapet har besluttet at årsregnskapet
ikke skal revideres: Ja

Grunnlag for avgivelse

År 2025: Årsregnskap er elektronisk innlevert.
År 2024: Tall er hentet fra elektronisk innlevert årsregnskap fra 2025.

Virksomheten sitt øverste organ er ansvarlig for at årsregnskapet er signert. Det er mulig å levere årsregnskap uten signatur fordi sikkerheten for rett rapportering er ivaretatt ved at innsenderen har rolle/rettighet for innsending i Altinn. Navnet på representanten, som bekrefter at årsregnskapet er godkjent, er i tillegg oppgitt.

Brønnøysundregistrene, 09.04.2026



Organisasjonsnr: 918 757 481
BRUTUS CAPITAL AS

RESULTATREGNSKAP

Beløp i: NOK	Note	2025	2024
RESULTATREGNSKAP			
Kostnader			
Annen driftskostnad		3 105	1 765
Sum kostnader		3 105	1 765
Driftsresultat		-3 105	-1 765
Finansinntekter og finanskostnader			
Annen finansinntekt		160 986	188 974
Verdiøkning markedsbaserte omløpsmidler		133 105	47 125
Sum finansinntekter		294 091	236 099
Netto finans		294 091	236 099
Resultat før skattekostnad	1	290 986	234 334
Skattekostnad på resultat	1	1 204	
Årsresultat	2	289 782	234 334
Årsresultat etter minoritetsinteresser		289 782	234 334
Totalresultat		289 782	234 334
Overføringer og disponeringer			
Avsatt til annen egenkapital		289 782	234 334
Sum overføringer og disponeringer		289 782	234 334



Organisasjonsnr: 918 757 481
BRUTUS CAPITAL AS

BALANSE

Beløp i: NOK **Note** **2025** **2024**

BALANSE - EIENDELER

Anleggsmidler

Immaterielle eiendeler

Utsatt skattefordel 1

Finansielle anleggsmidler

Investeringer i aksjer og andeler 3

597 944 597 944

Sum finansielle anleggsmidler

597 944 597 944

Sum anleggsmidler

597 944 597 944

Omløpsmidler

Varer

Investeringer

Aksjer og andeler i foretak i samme konsern 3

Markedsbaserte aksjer 3

989 375 697 858

Markedsbaserte obligasjoner 3

Andre markedsbaserte finansielle instrumenter 3

Sum investeringer

989 375 697 858

Bankinnskudd, kontanter og lignende

Bankinnskudd, kontanter o. l.

-319 211

Sum bankinnskudd, kontanter og lignende

-319 211

Sum omløpsmidler

989 056 698 070

SUM EIENDELER

1 587 001 1 296 014

BALANSE - EGENKAPITAL OG GJELD

Egenkapital

Innskutt egenkapital

Aksjekapital 4

174 000 174 000

Beholdning av egne aksjer 4

Overkurs

528 000 528 000

Annen innskutt egenkapital

62 953 62 953

Sum innskutt egenkapital

764 953 764 953

Opptjent egenkapital



Annen egenkapital		630 614	340 832
Sum opptjent egenkapital		630 614	340 832
Sum egenkapital	2	1 395 568	1 105 785
Gjeld			
Langsiktig gjeld			
Utsatt skatt	1		
Annen langsiktig gjeld			
Øvrig langsiktig gjeld		175 000	175 000
Sum annen langsiktig gjeld		175 000	175 000
Sum langsiktig gjeld		175 000	175 000
Kortsiktig gjeld			
Betalbar skatt	1	1 204	
Annen kortsiktig gjeld		15 229	15 229
Sum kortsiktig gjeld		16 433	15 229
Sum gjeld		191 433	190 229
SUM EGENKAPITAL OG GJELD		1 587 001	1 296 014



Organisasjonsnr: 918 757 481
BRUTUS CAPITAL AS

NOTEOPPLYSNINGER - SELSKAP

- alle poster oppgitt i hele tall

Note

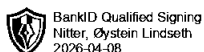

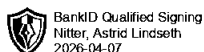
Antall årsverk i regnskapsåret
0.00



Årsregnskap 2025 Brutus Capital AS

Resultatregnskap
Balanse
Noter til regnskapet

Org.nr.: 918 757 481





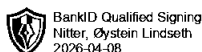
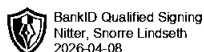
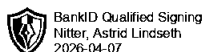
RESULTATREGNSKAP

BRUTUS CAPITAL AS

	Note	2025	2024
DRIFTSINNETEKTER OG DRIFTSKOSTNADER			
Annen driftskostnad		3 105	1 765
Sum driftskostnader		3 105	1 765
Driftsresultat		-3 105	-1 765
FINANSINNETEKTER OG FINANSKOSTNADER			
Annen finansinntekt		160 986	188 974
Verdiøkning markedsbaserte omløpsmidler		133 105	47 125
Resultat av finansposter		294 091	236 099
Resultat før skattekostnad	1	290 986	234 334
Skattekostnad på resultat	1	1 204	0
Resultat		289 782	234 334
Årsresultat	2	289 782	234 334
OVERFØRINGER			
Avsatt til annen egenkapital		289 782	234 334
Sum overføringer		289 782	234 334

BRUTUS CAPITAL AS

SIDE 2





BALANSE			
BRUTUS CAPITAL AS			
	Note	2025	2024
EIENDELER			
FINANSIELLE ANLEGGSMIDLER			
Investeringer i aksjer og andeler	3	597 944	597 944
Sum finansielle anleggsmidler		597 944	597 944
Sum anleggsmidler		597 944	597 944
OMLØPSMIDLER			
INVESTERINGER			
Markedsbaserte aksjer	3	989 375	697 858
Sum investeringer		989 375	697 858
Bankinnskudd, kontanter o.l.		-319	211
Sum omløpsmidler		989 056	698 070
Sum eiendeler		1 587 001	1 296 014
EGENKAPITAL OG GJELD			
EGENKAPITAL			
INNSKUTT EGENKAPITAL			
Aksjekapital	4	174 000	174 000
Overkurs		528 000	528 000
Annen innskutt egenkapital		62 953	62 953
Sum innskutt egenkapital		764 953	764 953
OPPTJENT EGENKAPITAL			
Annen egenkapital		630 614	340 832
Sum opptjent egenkapital		630 614	340 832
Sum egenkapital	2	1 395 568	1 105 785
GJELD			
Øvrig langsiktig gjeld		175 000	175 000
Sum annen langsiktig gjeld		175 000	175 000
KORTSIKTIG GJELD			
Betalbar skatt	1	1 204	0
Annen kortsiktig gjeld		15 229	15 229
Sum kortsiktig gjeld		16 433	15 229
Sum gjeld		191 433	190 229
Sum egenkapital og gjeld		1 587 001	1 296 014
BRUTUS CAPITAL AS			SIDE 3



BALANSE

BRUTUS CAPITAL AS

Note

2025

2024

Asker, 07.04.2026
Styret i Brutus Capital AS

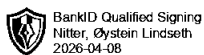
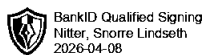
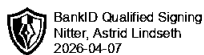
Snorre Lindseth Nitter
styreleder

Øystein Lindseth Nitter
styremedlem

Astrid Lindseth Nitter
styremedlem

BRUTUS CAPITAL AS

SIDE 4





Regnskapsprinsipper

Årsregnskapet er satt opp i samsvar med regnskapsloven og NRS 8 - God regnskapsskikk for små foretak.

SKATT

Skattekostnaden i resultatregnskapet omfatter både periodens betalbare skatt og endring i utsatt skatt. Utsatt skatt er hvis oppført beregnet med 22 % på grunnlag av de midlertidige forskjeller som eksisterer mellom regnskapsmessige og skattemessige verdier, samt ligningsmessig underskudd til fremføring ved utgangen av regnskapsåret. Skatteøkende og skattereduserende midlertidige forskjeller som reverserer eller kan reverseres i samme periode er utlignet og nettoført.

KLASSIFISERING OG VURDERING AV OMLØPSMIDLER

Omløpsmidler og kortsiktig gjeld omfatter normalt poster som forfaller til betaling innen ett år etter balansedagen, samt poster som knytter seg til varekretsløpet. Omløpsmidler vurderes til laveste verdi av anskaffelseskost og virkelig verdi.

Virksomheten har ingen ansatte.

Note 1 Skatt

Årets skattekostnad	2025	2024
Resultatført skatt på ordinært resultat:		
Betalbar skatt	1 204	0
Endring i utsatt skattefordel	0	0
Skattekostnad ordinært resultat	1 204	0
Skattepliktig inntekt:		
Resultat før skatt	290 986	234 334
Permanente forskjeller	-284 077	-226 983
Anvendelse av fremførbart underskudd	-1 435	-7 351
Skattepliktig inntekt	5 474	0
Betalbar skatt i balansen:		
Betalbar skatt på årets resultat	1 204	0
Sum betalbar skatt i balansen	1 204	0

Skatteeffekten av midlertidige forskjeller som har gitt opphav til utsatt skatt og utsatte skattefordeler, spesifisert på typer av midlertidige forskjeller

	2025	2024	Endring
Akkumulert fremførbart underskudd	0	-1 435	-1 435
Inngår ikke i beregningen av utsatt skatt	0	1 435	1 435
Utsatt skattefordel (22 %)	0	0	0

I henhold til God regnskapsskikk for små foretak balanseføres ikke utsatt skattefordel.



Note 2 Egenkapital

	Aksjekapital	Overkurs / annen innskutt EK	Annen egenkapital	Sum egenkapital
Pr. 31.12.2024	174 000	590 953	340 832	1 105 785
Pr. 01.01.2025	174 000	590 953	340 832	1 105 785
Årets resultat			289 782	289 782
Pr. 31.12.2025	174 000	590 953	630 614	1 395 568

Note 3 Aksjer og andeler i andre foretak m.v.

	Anskaffelses-kost	Balanseført verdi
Anleggsmidler		
Anleggsaksjer	597 944	597 944
Sum	597 944	597 944
Omløpsmidler		
Aksjer i handelsportefølje	829 688	989 375
Sum markedsbaserte aksjer	829 688	989 375

Omløpsaksjer i handelsportefølje er vurdert til markedsverdi ved utgangen av året.

Note 4 Aksjonærer

AKSJEKAPITALEN I BRUTUS CAPITAL AS PR. 31.12 BESTÅR AV:

	Antall	Pålydende	Bokført
Ordinære aksjer	174	1 000,0	174 000
Sum	174		174 000

EIERSTRUKTUR

De største aksjonærene i % pr. 31.12 var:

	Ordinære	Eierandel	Stemmeandel
Astrid Lindseth Nitter (sign.)	58	33,3	33,3
Snorre Lindseth Nitter (sign.)	58	33,3	33,3
Øystein Lindseth Nitter (sign.)	58	33,3	33,3
Totalt antall aksjer	174	100,0	100,0



Årsregnskap 2025

Brutus Capital AS

Resultatregnskap
Balanse
Noter til regnskapet

Org.nr.: 918 757 481



RESULTATREGNSKAP

BRUTUS CAPITAL AS

	Note	2025	2024
DRIFTSINNEKTER OG DRIFTSKOSTNADER			
Annen driftskostnad		3 105	1 765
Sum driftskostnader		3 105	1 765
Driftsresultat		-3 105	-1 765
FINANSINNEKTER OG FINANSKOSTNADER			
Annen finansinntekt		160 986	188 974
Verdiøkning markedsbaserte omløpsmidler		133 105	47 125
Resultat av finansposter		294 091	236 099
Resultat før skattekostnad	1	290 986	234 334
Skattekostnad på resultat	1	1 204	0
Resultat		289 782	234 334
Årsresultat	2	289 782	234 334
OVERFØRINGER			
Avsatt til annen egenkapital		289 782	234 334
Sum overføringer		289 782	234 334



BALANSE			
BRUTUS CAPITAL AS			
	Note	2025	2024
EIENDELER			
FINANSIELLE ANLEGGSMIDLER			
Investeringer i aksjer og andeler	3	597 944	597 944
Sum finansielle anleggsmidler		597 944	597 944
Sum anleggsmidler		597 944	597 944
OMLØPSMIDLER			
INVESTERINGER			
Markedsbaserte aksjer	3	989 375	697 858
Sum investeringer		989 375	697 858
Bankinnskudd, kontanter o.l.		-319	211
Sum omløpsmidler		989 056	698 070
Sum eiendeler		1 587 001	1 296 014
EGENKAPITAL OG GJELD			
EGENKAPITAL			
INNSKUTT EGENKAPITAL			
Aksjekapital	4	174 000	174 000
Overkurs		528 000	528 000
Annen innskutt egenkapital		62 953	62 953
Sum innskutt egenkapital		764 953	764 953
OPPTJENT EGENKAPITAL			
Annen egenkapital		630 614	340 832
Sum opptjent egenkapital		630 614	340 832
Sum egenkapital	2	1 395 568	1 105 785
GJELD			
Øvrig langsiktig gjeld		175 000	175 000
Sum annen langsiktig gjeld		175 000	175 000
KORTSIKTIG GJELD			
Betalbar skatt	1	1 204	0
Annen kortsiktig gjeld		15 229	15 229
Sum kortsiktig gjeld		16 433	15 229
Sum gjeld		191 433	190 229
Sum egenkapital og gjeld		1 587 001	1 296 014
BRUTUS CAPITAL AS			SIDE 3



BALANSE

BRUTUS CAPITAL AS

Note

2025

2024

Asker, 07.04.2026
Styret i Brutus Capital AS

Snorre Lindseth Nitter
styreleder

Øystein Lindseth Nitter
styremedlem

Astrid Lindseth Nitter
styremedlem



Regnskapsprinsipper

Årsregnskapet er satt opp i samsvar med regnskapsloven og NRS 8 - God regnskapsskikk for små foretak.

SKATT

Skattekostnaden i resultatregnskapet omfatter både periodens betalbare skatt og endring i utsatt skatt. Utsatt skatt er hvis oppført beregnet med 22 % på grunnlag av de midlertidige forskjeller som eksisterer mellom regnskapsmessige og skattemessige verdier, samt ligningsmessig underskudd til fremføring ved utgangen av regnskapsåret. Skatteøkende og skattereduserende midlertidige forskjeller som reverserer eller kan reverseres i samme periode er utlignet og nettoført.

KLASSIFISERING OG VURDERING AV OMLØPSMIDLER

Omløpsmidler og kortsiktig gjeld omfatter normalt poster som forfaller til betaling innen ett år etter balansedagen, samt poster som knytter seg til varekretsløpet. Omløpsmidler vurderes til laveste verdi av anskaffelseskost og virkelig verdi.

Virksomheten har ingen ansatte.

Note 1 Skatt

Årets skattekostnad	2025	2024
Resultatført skatt på ordinært resultat:		
Betalbar skatt	1 204	0
Endring i utsatt skattefordel	0	0
Skattekostnad ordinært resultat	1 204	0
Skattepliktig inntekt:		
Resultat før skatt	290 986	234 334
Permanente forskjeller	-284 077	-226 983
Anvendelse av fremførbart underskudd	-1 435	-7 351
Skattepliktig inntekt	5 474	0
Betalbar skatt i balansen:		
Betalbar skatt på årets resultat	1 204	0
Sum betalbar skatt i balansen	1 204	0

Skatteeffekten av midlertidige forskjeller som har gitt opphav til utsatt skatt og utsatte skattefordeler, spesifisert på typer av midlertidige forskjeller

	2025	2024	Endring
Akkumulert fremførbart underskudd	0	-1 435	-1 435
Inngår ikke i beregningen av utsatt skatt	0	1 435	1 435
Utsatt skattefordel (22 %)	0	0	0

I henhold til God regnskapsskikk for små foretak balanseføres ikke utsatt skattefordel.



Note 2 Egenkapital

	Aksjekapital	Overkurs / annen innskutt EK	Annen egenkapital	Sum egenkapital
Pr. 31.12.2024	174 000	590 953	340 832	1 105 785
Pr. 01.01.2025	174 000	590 953	340 832	1 105 785
Årets resultat			289 782	289 782
Pr. 31.12.2025	174 000	590 953	630 614	1 395 568

Note 3 Aksjer og andeler i andre foretak m.v.

	Anskaffelses-kost	Balanseført verdi
Anleggsmidler		
Anleggsaksjer	597 944	597 944
Sum	597 944	597 944
Omløpsmidler		
Aksjer i handelsportefølje	829 688	989 375
Sum markedsbaserte aksjer	829 688	989 375

Omløpsaksjer i handelsportefølje er vurdert til markedsverdi ved utgangen av året.

Note 4 Aksjonærer

AKSJEKAPITALEN I BRUTUS CAPITAL AS PR. 31.12 BESTÅR AV:

	Antall	Pålydende	Bokført
Ordinære aksjer	174	1 000,0	174 000
Sum	174		174 000

EIERSTRUKTUR

De største aksjonærene i % pr. 31.12 var:

	Ordinære	Eierandel	Stemmeandel
Astrid Lindseth Nitter (sign.)	58	33,3	33,3
Snorre Lindseth Nitter (sign.)	58	33,3	33,3
Øystein Lindseth Nitter (sign.)	58	33,3	33,3
Totalt antall aksjer	174	100,0	100,0