



ÅRSREGNSKAPET FOR REGNSKAPSÅRET 2024 - GENERELL INFORMASJON

Enheten

Organisasjonsnummer: 883 804 112
Organisasjonsform: Aksjeselskap
Foretaksnavn: VARTDAL FISKERISELSKAP AS
Forretningsadresse: Ystenesgata 6B
6003 ÅLESUND

Regnskapsår

Årsregnskapets periode: 01.01.2024 - 31.12.2024

Konsern

Morselskap i konsern: Nei

Regnskapsregler

Regler for små foretak benyttet: Ja
Benyttet ved utarbeidelsen av årsregnskapet til selskapet: Regnskapslovens alminnelige regler

Årsregnskapet fastsatt av kompetent organ

Bekreftet av representant for selskapet: Kristian Tanem
Dato for fastsettelse av årsregnskapet: 11.06.2025

Grunnlag for avgivelse

År 2024: Årsregnskapet er elektronisk innlevert
År 2023: Tall er hentet fra elektronisk innlevert årsregnskap fra 2024

Det er ikke krav til at årsregnskapet m.v. som sendes til Regnskapsregisteret er undertegnet. Kontrollen på at dette er utført ligger hos revisor/enhetens øverste organ. Sikkerheten ivaretas ved at innsender har rolle/rettighet for innsending av årsregnskapet via Altinn, og ved at det bekreftes at årsregnskapet er fastsatt av kompetent organ.

Brønnøysundregistrene, 27.06.2025



Resultatregnskap

Beløp i: NOK	Note	2024	2023
RESULTATREGNSKAP			
Inntekter			
Avkastning på finansinvesteringer	1	4 463 399	6 480 431
Sum inntekter		4 463 399	6 480 431
Kostnader			
Lønnskostnad	2		5 477
Annen driftskostnad		2 788 705	2 394 508
Sum kostnader		2 788 705	2 399 985
Driftsresultat		1 674 694	4 080 446
Finansinntekter og finanskostnader			
Inntekt fra investering i tilknyttet selskap			192 888 300
Annen renteinntekt		1 250 918	2 006 411
Sum finansinntekter		1 250 918	194 894 711
Annen rentekostnad		154 146	215 991
Sum finanskostnader		154 146	215 991
Netto finans		1 096 772	194 678 720
Resultat før skattekostnad		2 771 465	198 759 166
Skattekostnad på resultat	3		51 507
Årsresultat		2 771 465	198 707 659
Årsresultat etter minoritetsinteresser		2 771 465	198 707 659
Totalresultat		2 771 465	198 707 659
Overføringer og disponeringer			
Ordinært utbytte	4, 4	3 500 000	1 000 000
Avsatt til annen egenkapital	4		197 707 659
Overført fra annen egenkapital	4	-728 535	
Sum overføringer og disponeringer		2 771 465	198 707 659



Resultatregnskap

Beløp i: NOK	Note	2024	2023
---------------------	-------------	-------------	-------------



Balanse

Beløp i: NOK	Note	2024	2023
BALANSE - EIENDELER			
Anleggsmidler			
Immaterielle eiendeler			
Sum anleggsmidler		0	0
Omløpsmidler			
Varer			
Fordringer			
Andre kortsiktige fordringer		377 836	7 438
Sum fordringer		377 836	7 438
Investeringer			
Omløpsaksjer og -aksjefond	5	239 165 912	215 577 607
Andeler i deltakerliggende selskaper	5	5 018 677	4 957 605
Obligasjoner og pengemarkedsfond	5	180 985 501	180 840 949
Andre finansielle instrumenter	5	1 410 212	1 410 212
Sum investeringer		426 580 302	402 786 373
Bankinnskudd, kontanter og lignende			
Bankinnskudd, kontanter o.l.		12 442 274	37 790 865
Sum bankinnskudd, kontanter og lignende		12 442 274	37 790 865
Sum omløpsmidler		439 400 412	440 584 676
SUM EIENDELER		439 400 412	440 584 676
BALANSE - EGENKAPITAL OG GJELD			
Egenkapital			
Innskutt egenkapital			
Aksjekapital	4	220 000	220 000
Overkurs	4	891 436	891 436
Sum innskutt egenkapital		1 111 436	1 111 436



Balanse

Beløp i: NOK	Note	2024	2023
Opptjent egenkapital			
Annen egenkapital	4	433 093 525	433 822 059
Sum opptjent egenkapital		433 093 525	433 822 059
Sum egenkapital		434 204 961	434 933 495
Sum langsiktig gjeld		0	0
Kortsiktig gjeld			
Leverandørgjeld			14 199
Betalbar skatt	3		51 507
Utbytte	4	3 500 000	1 000 000
Annen kortsiktig gjeld		1 695 451	4 585 474
Sum kortsiktig gjeld		5 195 451	5 651 180
Sum gjeld		5 195 451	5 651 180
SUM EGENKAPITAL OG GJELD		439 400 412	440 584 676



Brønnøysundregistrene

ÅRSREGNSKAP FOR REGNSKAPSÅRET 2024 - GENERELL INFORMASJON

Journalnummer: 2025 572273

Enheten

Organisasjonsnummer: 883 804 112
Organisasjonsform: Aksjeselskap
Foretaksnavn: VARTDAL FISKERISELSKAP AS
Forretningsadresse: Ystenesgata 6B
6003 ÅLESUND

Regnskapsår

Årsregnskapets periode: 01.01.2024 - 31.12.2024

Konsern

Morselskap i konsern: Nei

Regnskapsregler

Regler for små foretak benyttet: Ja
Benyttet ved utarbeidelsen av
årsregnskapet til selskapet: Regnskapslovens alminnelige regler

Årsregnskapet fastsatt av kompetent organ

Bekreftet av representant for selskapet: Kristian Tanem
Dato for fastsettelse av årsregnskapet: 11.06.2025

Revisjon

Årsregnskapet er utarbeidet av ekstern
autorisert regnskapsfører: Ja
Ekstern autorisert regnskapsfører har i
løpet av regnskapsåret bistått ved den
løpende regnskapsføringen eller utført
andre tjenester for selskapet enn å
utarbeide årsregnskapet: Ja

Grunnlag for avgivelse

År 2024: Årsregnskap er elektronisk innlevert.
År 2023: Tall er hentet fra elektronisk innlevert årsregnskap fra 2024.

Det er ikke krav til at årsregnskapet m.v. som sendes til Regnskapsregisteret er undertegnet. Kontrollen på at dette er utført ligger hos revisor/enhetens øverste organ. Sikkerheten ivaretas ved at innsender har rolle/rettighet for innsending av årsregnskapet via Altinn, og ved at det bekreftes at årsregnskapet er fastsatt av kompetent organ.

Brønnøysundregistrene, 26.06.2025

Brønnøysundregistrene
Postadresse: Postboks 900, 8910 Brønnøysund
Telefon: 75 00 75 00
E-post: firmapost@brreg.no Internett: www.brreg.no
Organisasjonsnummer: 974 760 673



Organisasjonsnr: 883 804 112
VARTDAL FISKERISELSKAP AS

RESULTATREGNSKAP

Beløp i: NOK	Note	2024	2023
RESULTATREGNSKAP			
Inntekter			
Avkastning på finansinvesteringer	1	4 463 399	6 480 431
Sum inntekter		4 463 399	6 480 431
Kostnader			
Lønnskostnad	2		5 477
Annen driftskostnad		2 788 705	2 394 508
Sum kostnader		2 788 705	2 399 985
Driftsresultat		1 674 694	4 080 446
Finansinntekter og finanskostnader			
Inntekt fra investering i tilknyttet selskap			192 888 300
Annen renteinntekt		1 250 918	2 006 411
Sum finansinntekter		1 250 918	194 894 711
Annen rentekostnad		154 146	215 991
Sum finanskostnader		154 146	215 991
Netto finans		1 096 772	194 678 720
Resultat før skattekostnad		2 771 465	198 759 166
Skattekostnad på resultat	3		51 507
Årsresultat		2 771 465	198 707 659
Årsresultat etter minoritetsinteresser		2 771 465	198 707 659
Totalresultat		2 771 465	198 707 659
Overføringer og disponeringer			
Ordinært utbytte	4, 4	3 500 000	1 000 000
Avsatt til annen egenkapital	4		197 707 659
Overført fra annen egenkapital	4	-728 535	
Sum overføringer og disponeringer		2 771 465	198 707 659



Organisasjonsnr: 883 804 112
VARTDAL FISKERISELSKAP AS

BALANSE

Beløp i: NOK **Note** **2024** **2023**

BALANSE - EIENDELER

Anleggsmidler Immaterielle eiendeler

Sum anleggsmidler 0 0

Omløpsmidler Varer

Fordringer

Andre kortsiktige
fordringer 377 836 7 438
Sum fordringer 377 836 7 438

Investeringer

Omløpsaksjer og -aksjefond 5 239 165 912 215 577 607
Andeler i deltakerligende
selskaper 5 5 018 677 4 957 605
Obligasjoner og
pengemarkedsfond 5 180 985 501 180 840 949
Andre finansielle
instrumenter 5 1 410 212 1 410 212
Sum investeringer 426 580 302 402 786 373

Bankinnskudd, kontanter og lignende

Bankinnskudd, kontanter o.
l. 12 442 274 37 790 865
Sum bankinnskudd,
kontanter og lignende 12 442 274 37 790 865

Sum omløpsmidler 439 400 412 440 584 676

SUM EIENDELER 439 400 412 440 584 676

BALANSE - EGENKAPITAL OG GJELD

Egenkapital

Innskutt egenkapital

Aksjekapital 4 220 000 220 000
Overkurs 4 891 436 891 436
Sum innskutt egenkapital 1 111 436 1 111 436

Opptjent egenkapital

Annen egenkapital 4 433 093 525 433 822 059
Sum opptjent egenkapital 433 093 525 433 822 059



Sum egenkapital		434 204 961	434 933 495
Sum langsiktig gjeld		0	0
Kortsiktig gjeld			
Leverandørgjeld			14 199
Betalbar skatt	3		51 507
Utbytte	4	3 500 000	1 000 000
Annen kortsiktig gjeld		1 695 451	4 585 474
Sum kortsiktig gjeld		5 195 451	5 651 180
Sum gjeld		5 195 451	5 651 180
SUM EGENKAPITAL OG GJELD		439 400 412	440 584 676



Organisasjonsnr: 883 804 112
VARTDAL FISKERISELSKAP AS

NOTEOPPLYSNINGER - SELSKAP - alle poster oppgitt i hele tall

Note
2

Antall årsverk i regnskapsåret
0.00

Sum Beløp

Balanseført verdi 31.12. Varige driftsmidler Immaterielle eiend.

Konsernregnskap

Morselskapet sitt navn

Forretningskontor for morselskapet

Begrunnelse for at datterselskap er utelatt fra konsolideringen

Samlet beløp - tilknyttet selskap Årets Fjorårets

Samlet beløp - foretak i samme konsern Årets Fjorårets

Samlet beløp - foretak i samme konsern Årets Fjorårets

Samlet beløp - felles kontrollert virksomhet Årets Fjorårets

Pantstillelse Beløp

Beholdning av egne aksjer Antall Pålydende Andel av aksjek.



Til generalforsamlingen i
Vartdal Fiskeriselskap AS

BHL DA
Elias Smiths vei 24
1337 Sandvika

Org. nr.: 992 768 061

Telefon: 46 90 26 47
E-post: lot@bhl.no
Internett: www.bhl.no

Medlemmer av
Den norske Revisorforening

Ansvarlig revisor:
Leif Ove Tautra

UAVHENGIG REVISORS BERETNING

Konklusjon

Vi har revidert årsregnskapet for Vartdal Fiskeriselskap AS som viser et overskudd på kr. 2 771 465. Årsregnskapet består av balanse per 31. desember 2024, resultatregnskap for regnskapsåret avsluttet per denne datoen og noter til årsregnskapet, herunder et sammendrag av viktige regnskapsprinsipper.

Etter vår mening

- oppfyller årsregnskapet gjeldende lovkrav, og
- gir årsregnskapet et rettviseende bilde av selskapets finansielle stilling per 31. desember 2024 og av dets resultat for regnskapsåret avsluttet per denne datoen i samsvar med regnskapslovens regler og god regnskapskikk i Norge.


Grunnlag for konklusjonen

Vi har gjennomført revisjonen i samsvar med International Standards on Auditing (ISA-ene). Våre oppgaver og plikter i henhold til disse standardene er beskrevet nedenfor under Revisors oppgaver og plikter ved revisjonen av årsregnskapet. Vi er uavhengige av selskapet i samsvar med kravene i relevante lover og forskrifter i Norge og International Code of Ethics for Professional Accountants (inkludert internasjonale uavhengighetsstandarder) utstedt av the International Ethics Standards Board for Accountants (IESBA-reglene), og vi har overholdt våre øvrige etiske forpliktelser i samsvar med disse kravene. Innhentet revisjonsbevis er etter vår vurdering tilstrekkelig og hensiktsmessig som grunnlag for vår konklusjon.

Ledelsens ansvar for årsregnskapet

Styret og daglig leder (ledelsen) er ansvarlig for å utarbeide årsregnskapet og for at det gir et rettviseende bilde i samsvar med regnskapslovens regler og god regnskapskikk i Norge. Ledelsen er også ansvarlig for slik intern kontroll som den finner nødvendig for å kunne utarbeide et årsregnskap som ikke inneholder vesentlig feilinformasjon, verken som følge av misligheter eller utilsiktede feil.

Ved utarbeidelsen av årsregnskapet må ledelsen ta standpunkt til selskapets evne til fortsatt drift og opplyse om forhold av betydning for fortsatt drift. Forutsetningen om fortsatt drift skal legges til grunn for årsregnskapet så lenge det ikke er sannsynlig at virksomheten vil bli avvirket.

Member of  Nexia

BHL DA is a member of Nexia Norway Umbrella Group. Nexia Norway is a member of Nexia, a leading, global network of independent accounting and consulting firms that are members of Nexia International Limited, Nexia International Limited, a company registered in the Isle of Man, does not provide services to clients. Please see the "Member firm disclaimer" for further details.



Revisors oppgaver og plikter ved revisjonen av årsregnskapet

Vårt mål er å oppnå betryggende sikkerhet for at årsregnskapet som helhet ikke inneholder vesentlig feilinformasjon, verken som følge av misligheter eller utilsiktede feil, og å avgi en revisjonsberetning som inneholder vår konklusjon. Betryggende sikkerhet er en høy grad av sikkerhet, men ingen garanti for at en revisjon utført i samsvar med ISA-ene, alltid vil avdekke vesentlig feilinformasjon. Feilinformasjon kan oppstå som følge av misligheter eller utilsiktede feil. Feilinformasjon er å anse som vesentlig dersom den enkeltvis eller samlet med rimelighet kan forventes å påvirke de økonomiske beslutningene som brukerne foretar på grunnlag av årsregnskapet.

For videre beskrivelse av revisors oppgaver og plikter vises det til <https://www.revisorforeningen.no/revisjonsberetninger>

Sandvika, 11.06.2025

BHL DA


Leif Ove Tautra
Statsautorisert revisor



Årsregnskap 2024

Vartdal Fiskeriselskap AS

org. nr. 883 804 112



Utarbeidet av Formue Accounting AS



Vartdal Fiskeriselskap AS

RESULTATREGNSKAP 01.01. - 31.12.

	Note	2024	2023
DRIFTSINNEKTER			
Avkastning på finansinvesteringer	1	4 463 399	6 480 431
SUM DRIFTSINNEKTEK		4 463 399	6 480 431
DRIFTSKOSTNADER			
Lønnskostnad	2	0	(5 477)
Annen driftskostnad		(2 788 705)	(2 394 508)
SUM DRIFTSKOSTNAD		(2 788 705)	(2 399 985)
DRIFTSRESULTAT		1 674 694	4 080 446
FINANSPOSTER			
Inntekt fra investering i tilknyttet selskap		0	192 888 300
Annen renteinntekt		1 250 918	2 006 411
Annen rentekostnad		(154 146)	(215 991)
SUM FINANSPOSTER		1 096 772	194 678 720
ORDINÆRT RESULTAT FØR SKATTEKOSTNAD		2 771 465	198 759 166
Skattekostnad på resultat	3	0	(51 507)
ÅRSRESULTAT		2 771 465	198 707 659
DISPONERING (DEKNING) AV ÅRSRESULTATET			
Foreslått utbytte	4	0	1 000 000
Tilleggsutbytte	4	3 500 000	0
Avsatt til annen egenkapital	4	0	197 707 659
Overført fra annen egenkapital	4	(728 535)	0
SUM DISPONERT (DEKKET)		2 771 465	198 707 659



Vartdal Fiskeriselskap AS

BALANSE PR. 31.12.

	Note	2024	2023
EIENDELER			
OMLØPSMIDLER			
Fordringer			
Andre kortsiktige fordringer		377 836	7 438
Sum fordringer		<u>377 836</u>	<u>7 438</u>
Finansielle omløpsmidler			
Omløpsaksjer og -aksjefond	5	239 165 912	215 577 607
Andeler i deltakerligende selskaper	5	5 018 677	4 957 605
Obligasjoner og pengemarkedsfond	5	180 985 501	180 840 949
Andre finansielle instrumenter	5	1 410 212	1 410 212
Sum finansielle omløpsmidler		<u>426 580 302</u>	<u>402 786 373</u>
Bankinnskudd, kontanter o.l.		12 442 274	37 790 865
SUM OMLØPSMIDLER		<u>439 400 412</u>	<u>440 584 676</u>
SUM EIENDELER		<u>439 400 412</u>	<u>440 584 676</u>



Vartdal Fiskeriselskap AS

BALANSE PR. 31.12.

	Note	2024	2023
EGENKAPITAL OG GJELD			
EGENKAPITAL			
Innskutt egenkapital			
Aksjekapital	4	220 000	220 000
Overkurs	4	891 436	891 436
Sum innskutt egenkapital		1 111 436	1 111 436
Opptjent egenkapital			
Annen egenkapital	4	433 093 525	433 822 059
Sum opptjent egenkapital		433 093 525	433 822 059
SUM EGENKAPITAL		434 204 961	434 933 495
GJELD			
Kortsiktig gjeld			
Leverandørgjeld		0	14 199
Betalbar skatt	3	0	51 507
Utbytte	4	3 500 000	1 000 000
Annen kortsiktig gjeld		1 695 451	4 585 474
Sum kortsiktig gjeld		5 195 451	5 651 180
SUM GJELD		5 195 451	5 651 180
SUM EGENKAPITAL OG GJELD		439 400 412	440 584 676

Oslo, 11.06.2025

Knut Vartdal
styreleder/daglig leder

Birgitte Ringstad Vartdal
styremedlem

Kristine Ringstad Vartdal
styremedlem

Liv Berit Ringstad Vartdal
styremedlem



Vartdal Fiskeriselskap AS

NOTER TIL ÅRSREGNSKAPET 2024

REGNSKAPSPRINSIPPER

Årsregnskapet er satt opp i samsvar med regnskapsloven og god regnskapsskikk for små foretak.

Eiendeler bestemt til varig eie eller bruk er klassifisert som anleggsmidler. Andre eiendeler er klassifisert som omløpsmidler. Fordringer som skal tilbakebetales innen ett år, er uansett klassifisert som omløpsmidler. Ved klassifisering av kortsiktig og langsiktig gjeld er tilsvarende kriterier lagt til grunn.

Omløpsmidler

Omløpsmidler vurderes til laveste av anskaffelseskost og virkelig verdi. Kortsiktig gjeld balanseføres til nominelt mottatt beløp på etableringstidspunktet.

Investeringer i aksjer, andeler og andre finansielle instrumenter

Kortsiktige plasseringer (aksjer, andeler mv. vurdert som omløpsmidler) vurderes til laveste av anskaffelseskost og virkelig verdi på balansedagen. For verdipapirer som er en del av en veldiversifisert portefølje med innslag av ulike aktivaklasser der porteføljen forvaltes samlet med hensyn på risiko og avkastning, benyttes laveste verdisprinsipp samlet for porteføljen.

Inntektsføring av avkastning på investeringer

Avkastning på investering i aksjer, andeler og andre finansielle instrumenter, samt mottatt utbytte og andre utdelinger, inngår i avkastning på finansinvesteringer under driftsinntekter. Avkastning inkluderer både realiserte og urealiserte resultatførte beløp, renter på obligasjoner og pengemarkedsfond og valutaendringer knyttet til investeringer. Negativ avkastning (resultatførte tap og nedskrivning) kommer til fradrag. Netto negativ avkastning inngår i negativ avkastning på finansinvesteringer under driftskostnader.

Skatt

Skattekostnaden i resultatregnskapet omfatter både periodens betalbare skatt og endring i utsatt skatt. Utsatt skatt/skattefordel er beregnet med 22% på grunnlag av de midlertidige forskjeller som eksisterer mellom regnskapsmessige og skattemessige verdier. Skatteøkende og skattereduserende midlertidige forskjeller som reverserer eller kan reversere i samme periode er utlignet. Utsatt skattefordel er i samsvar med god regnskapsskikk for små foretak unnlatt balanseført.

NOTE 1 SAMMENSLÅTTE POSTER

Positiv / Negativ avkastning finansinvesteringer	2024	2023
Mottatt utbytte / renter obligasjoner og pengemarkedsfond	2 395 222	1 776 934
Realisert gevinst / tap finansinvesteringer	2 068 177	4 703 497
Sum	4 463 399	6 480 431



Vartdal Fiskeriselskap AS

NOTER TIL ÅRSREGNSKAPET 2024

NOTE 2 LØNNKOSTNADER, GODTGJØRELSER MM

Selskapet har i 2024 sysselsatt 0 årsverk.

NOTE 3 SKATT

Årets skattekostnad	2024	2023
Resultatført skatt på ordinært resultat:		
Betalbar skatt	0	51 507
Endring i utsatt skattefordel	0	0
Skattekostnad ordinært resultat	0	51 507

Skattepliktig inntekt:		
Resultat før skatt	2 771 465	198 759 166
Permanente forskjeller	-3 464 978	-198 282 546
Endring i midlertidige forskjeller	-12 128	-3 032
Anvendelse av fremførbart underskudd	0	-239 464
Skattepliktig inntekt	-705 640	234 124

Betalbar skatt i balansen:		
Betalbar skatt på årets resultat	0	51 507
Sum betalbar skatt i balansen	0	51 507

Skatteeffekten av midlertidige forskjeller og underskudd til fremføring som har gitt opphav til utsatt skatt og utsatte skattefordeler, spesifisert på typer av midlertidige forskjeller

	2024	2023	Endring
Gevinst – og tapskonto	0	-12 128	-12 128
Sum	0	-12 128	-12 128

Aksjer og andre verdipapirer	0	0	1
Andeler	-1 697 870	-2 173 056	-475 186
Akkumulert fremførbart underskudd	-705 640	0	705 640
Inngår ikke i beregningen av utsatt skatt	2 403 510	2 185 183	-218 327
Utsatt skattefordel (22 %)	0	0	0

I henhold til God regnskapsskikk for små foretak balanseføres ikke utsatt skattefordel.



Vartdal Fiskeriselskap AS

NOTER TIL ÅRSREGNSKAPET 2024

NOTE 4 EGENKAPITAL

Egenkapital	Aksjekapital	Overkurs	Annen egenkapital	Sum egenkapital
Pr. 01.01.2024	220 000	891 436	433 822 059	434 933 495
Årets resultat			2 771 465	2 771 465
Tilleggsutbytte utbetalt 2025			-3 500 000	-3 500 000
Pr. 31.12.2024	220 000	891 436	433 093 525	434 204 961

NOTE 5 INVESTERINGER I AKSJER, ANDELER OG ANDRE FINANSIELLE INSTRUMENTER

Investeringer	Anskaffelses kost	Balansført verdi 31.12.2024	Virkelig verdi 31.12.2024	Uinnkalt ansvar 11.05.2025
Omløpsaksjer og -aksjefond*	239 165 912	239 165 912	325 326 845	24 776 918
Andeler i deltakerlignede selskaper	5 018 677	5 018 677	7 554 750	2 137 188
Obligasjoner og pengemarkedsfond	180 985 501	180 985 501	195 877 196	0
Andre finansielle instrumenter	1 410 212	1 410 212	7 959 523	0
Sum	426 580 302	426 580 302	536 718 313	26 914 106

*) For ikke-markedsbaserte investeringer er opplysninger om virkelig verdi basert på forvalters verdiberegning på balansedagen.



SIGNICAT

Årsregnskap 2024 Vartdal Fiskeriselskap AS
Årsregnskap 2024 Vartdal Fiskeriselskap AS
Årsregnskap 2024 Vartdal Fiskeriselskap AS
Årsregnskap 2024 Vartdal Fiskeriselskap AS

Signers:

Name	Method	Date
Knut Vartdal	BankID OIDC	2025-06-13 17:14
Birgitte Ringstad Vartdal	BankID OIDC	2025-06-20 13:12
Liv B Ringstad Vartdal	BankID OIDC	2025-06-13 17:04
Kristine Ringstad Vartdal	BankID OIDC	2025-06-20 13:51

This document package contains:

- Front page (this page)
- The original document(s)
- The electronic signatures. These are not visible in the document, but are electronically integrated.



This file is sealed with a digital signature.
The seal is a guarantee for the authenticity
of the document.


THE SIGNED DOCUMENT FOLLOWS ON THE NEXT PAGE >



Årsregnskap 2024

Vartdal Fiskeriselskap AS

org. nr. 883 804 112



Utarbeidet av Formue Accounting AS



Vartdal Fiskeriselskap AS

RESULTATREGNSKAP 01.01. - 31.12.

	Note	2024	2023
DRIFTSINNEKTER			
Avkastning på finansinvesteringer	1	4 463 399	6 480 431
SUM DRIFTSINNEKTEK		4 463 399	6 480 431
DRIFTSKOSTNADER			
Lønnskostnad	2	0	(5 477)
Annen driftskostnad		(2 788 705)	(2 394 508)
SUM DRIFTSKOSTNAD		(2 788 705)	(2 399 985)
DRIFTSRESULTAT		1 674 694	4 080 446
FINANSPOSTER			
Inntekt fra investering i tilknyttet selskap		0	192 888 300
Annen renteinntekt		1 250 918	2 006 411
Annen rentekostnad		(154 146)	(215 991)
SUM FINANSPOSTER		1 096 772	194 678 720
ORDINÆRT RESULTAT FØR SKATTEKOSTNAD		2 771 465	198 759 166
Skattekostnad på resultat	3	0	(51 507)
ÅRSRESULTAT		2 771 465	198 707 659
DISPONERING (DEKNING) AV ÅRSRESULTATET			
Foreslått utbytte	4	0	1 000 000
Tilleggsutbytte	4	3 500 000	0
Avsatt til annen egenkapital	4	0	197 707 659
Overført fra annen egenkapital	4	(728 535)	0
SUM DISPONERT (DEKKET)		2 771 465	198 707 659



Vartdal Fiskeriselskap AS

BALANSE PR. 31.12.

	Note	2024	2023
EIENDELER			
OMLØPSMIDLER			
Fordringer			
Andre kortsiktige fordringer		377 836	7 438
Sum fordringer		<u>377 836</u>	<u>7 438</u>
Finansielle omløpsmidler			
Omløpsaksjer og -aksjefond	5	239 165 912	215 577 607
Andeler i deltakerligende selskaper	5	5 018 677	4 957 605
Obligasjoner og pengemarkedsfond	5	180 985 501	180 840 949
Andre finansielle instrumenter	5	1 410 212	1 410 212
Sum finansielle omløpsmidler		<u>426 580 302</u>	<u>402 786 373</u>
Bankinnskudd, kontanter o.l.		12 442 274	37 790 865
SUM OMLØPSMIDLER		<u>439 400 412</u>	<u>440 584 676</u>
SUM EIENDELER		<u>439 400 412</u>	<u>440 584 676</u>



Vartdal Fiskeriselskap AS

BALANSE PR. 31.12.

	Note	2024	2023
EGENKAPITAL OG GJELD			
EGENKAPITAL			
Innskutt egenkapital			
Aksjekapital	4	220 000	220 000
Overkurs	4	891 436	891 436
Sum innskutt egenkapital		1 111 436	1 111 436
Opptjent egenkapital			
Annen egenkapital	4	433 093 525	433 822 059
Sum opptjent egenkapital		433 093 525	433 822 059
SUM EGENKAPITAL		434 204 961	434 933 495
GJELD			
Kortsiktig gjeld			
Leverandørgjeld		0	14 199
Betalbar skatt	3	0	51 507
Utbytte	4	3 500 000	1 000 000
Annen kortsiktig gjeld		1 695 451	4 585 474
Sum kortsiktig gjeld		5 195 451	5 651 180
SUM GJELD		5 195 451	5 651 180
SUM EGENKAPITAL OG GJELD		439 400 412	440 584 676

Oslo, 11.06.2025

Knut Vartdal
styreleder/daglig leder

Birgitte Ringstad Vartdal
styremedlem

Kristine Ringstad Vartdal
styremedlem

Liv Berit Ringstad Vartdal
styremedlem



Vartdal Fiskeriselskap AS

NOTER TIL ÅRSREGNSKAPET 2024

REGNSKAPSPRINSIPPER

Årsregnskapet er satt opp i samsvar med regnskapsloven og god regnskapsskikk for små foretak.

Eiendeler bestemt til varig eie eller bruk er klassifisert som anleggsmidler. Andre eiendeler er klassifisert som omløpsmidler. Fordringer som skal tilbakebetales innen ett år, er uansett klassifisert som omløpsmidler. Ved klassifisering av kortsiktig og langsiktig gjeld er tilsvarende kriterier lagt til grunn.

Omløpsmidler

Omløpsmidler vurderes til laveste av anskaffelseskost og virkelig verdi. Kortsiktig gjeld balanseføres til nominelt mottatt beløp på etableringstidspunktet.

Investeringer i aksjer, andeler og andre finansielle instrumenter

Kortsiktige plasseringer (aksjer, andeler mv. vurdert som omløpsmidler) vurderes til laveste av anskaffelseskost og virkelig verdi på balansedagen. For verdipapirer som er en del av en veldiversifisert portefølje med innslag av ulike aktivaklasser der porteføljen forvaltes samlet med hensyn på risiko og avkastning, benyttes laveste verdisprinsipp samlet for porteføljen.

Inntektsføring av avkastning på investeringer

Avkastning på investering i aksjer, andeler og andre finansielle instrumenter, samt mottatt utbytte og andre utdelinger, inngår i avkastning på finansinvesteringer under driftsinntekter. Avkastning inkluderer både realiserte og urealiserte resultatførte beløp, renter på obligasjoner og pengemarkedsfond og valutaendringer knyttet til investeringer. Negativ avkastning (resultatførte tap og nedskrivning) kommer til fradrag. Netto negativ avkastning inngår i negativ avkastning på finansinvesteringer under driftskostnader.

Skatt

Skattekostnaden i resultatregnskapet omfatter både periodens betalbare skatt og endring i utsatt skatt. Utsatt skatt/skattefordel er beregnet med 22% på grunnlag av de midlertidige forskjeller som eksisterer mellom regnskapsmessige og skattemessige verdier. Skatteøkende og skattereduserende midlertidige forskjeller som reverserer eller kan reversere i samme periode er utlignet. Utsatt skattefordel er i samsvar med god regnskapsskikk for små foretak unnlatt balanseført.

NOTE 1 SAMMENSLÅTTE POSTER

Positiv / Negativ avkastning finansinvesteringer	2024	2023
Mottatt utbytte / renter obligasjoner og pengemarkedsfond	2 395 222	1 776 934
Realisert gevinst / tap finansinvesteringer	2 068 177	4 703 497
Sum	4 463 399	6 480 431



Vartdal Fiskeriselskap AS

NOTER TIL ÅRSREGNSKAPET 2024

NOTE 2 LØNNKOSTNADER, GODTGJØRELSER MM

Selskapet har i 2024 sysselsatt 0 årsverk.

NOTE 3 SKATT

Årets skattekostnad	2024	2023
Resultatført skatt på ordinært resultat:		
Betalbar skatt	0	51 507
Endring i utsatt skattefordel	0	0
Skattekostnad ordinært resultat	0	51 507

Skattepliktig inntekt:		
Resultat før skatt	2 771 465	198 759 166
Permanente forskjeller	-3 464 978	-198 282 546
Endring i midlertidige forskjeller	-12 128	-3 032
Anvendelse av fremførbart underskudd	0	-239 464
Skattepliktig inntekt	-705 640	234 124

Betalbar skatt i balansen:		
Betalbar skatt på årets resultat	0	51 507
Sum betalbar skatt i balansen	0	51 507

Skatteeffekten av midlertidige forskjeller og underskudd til fremføring som har gitt opphav til utsatt skatt og utsatte skattefordeler, spesifisert på typer av midlertidige forskjeller

	2024	2023	Endring
Gevinst – og tapskonto	0	-12 128	-12 128
Sum	0	-12 128	-12 128

Aksjer og andre verdipapirer	0	0	1
Andeler	-1 697 870	-2 173 056	-475 186
Akkumulert fremførbart underskudd	-705 640	0	705 640
Inngår ikke i beregningen av utsatt skatt	2 403 510	2 185 183	-218 327
Utsatt skattefordel (22 %)	0	0	0

I henhold til God regnskapsskikk for små foretak balanseføres ikke utsatt skattefordel.



Vartdal Fiskeriselskap AS

NOTER TIL ÅRSREGNSKAPET 2024

NOTE 4 EGENKAPITAL

Egenkapital	Aksjekapital	Overkurs	Annen egenkapital	Sum egenkapital
Pr. 01.01.2024	220 000	891 436	433 822 059	434 933 495
Årets resultat			2 771 465	2 771 465
Tilleggsutbytte utbetalt 2025			-3 500 000	-3 500 000
Pr. 31.12.2024	220 000	891 436	433 093 525	434 204 961

NOTE 5 INVESTERINGER I AKSJER, ANDELER OG ANDRE FINANSIELLE INSTRUMENTER

Investeringer	Anskaffelses kost	Balansført verdi 31.12.2024	Virkelig verdi 31.12.2024	Uinnkalt ansvar 11.05.2025
Omløpsaksjer og -aksjefond*	239 165 912	239 165 912	325 326 845	24 776 918
Andeler i deltakerlignede selskaper	5 018 677	5 018 677	7 554 750	2 137 188
Obligasjoner og pengemarkedsfond	180 985 501	180 985 501	195 877 196	0
Andre finansielle instrumenter	1 410 212	1 410 212	7 959 523	0
Sum	426 580 302	426 580 302	536 718 313	26 914 106

*) For ikke-markedsbaserte investeringer er opplysninger om virkelig verdi basert på forvalters verdiberegning på balansedagen.