



ÅRSREGNSKAPET FOR REGNSKAPSÅRET 2021 - GENERELL INFORMASJON

Enheten

Organisasjonsnummer: 911 770 903
Organisasjonsform: Aksjeselskap
Foretaksnavn: VABUA UTVIKLING AS
Forretningsadresse: Dronningens gate 3
4610 KRISTIANSAND S

Regnskapsår

Årsregnskapets periode: 01.01.2021 - 31.12.2021

Konsern

Morselskap i konsern: Ja
Konsernregnskap lagt ved: Nei

Regnskapsregler

Regler for små foretak benyttet: Ja
Benyttet ved utarbeidelsen av årsregnskapet til selskapet: Regnskapslovens alminnelige regler

Årsregnskapet fastsatt av kompetent organ

Bekreftet av representant for selskapet: Tor Helge Reme
Dato for fastsettelse av årsregnskapet: 28.06.2022

Grunnlag for avgivelse

År 2021: Årsregnskapet er elektronisk innlevert
År 2020: Tall er hentet fra elektronisk innlevert årsregnskap fra 2021

Det er ikke krav til at årsregnskapet m.v. som sendes til Regnskapsregisteret er undertegnet. Kontrollen på at dette er utført ligger hos revisor/enhetens øverste organ. Sikkerheten ivaretas ved at innsender har rolle/rettighet for innsending av årsregnskapet via Altinn, og ved at det bekreftes at årsregnskapet er fastsatt av kompetent organ.

Brønnøysundregistrene, 28.06.2023



Resultatregnskap

Beløp i: NOK	Note	2021	2020
RESULTATREGNSKAP			
Inntekter			
Leieinntekter		603 416	184 556
Sum inntekter		603 416	184 556
Kostnader			
Lønnskostnad	4		
Avskrivning av driftsmidler og immaterielle eiendeler	1		
Nedskrivning av varige driftsmidler og immaterielle eiendeler	1		
Annen driftskostnad		1 042 136	357 999
Sum kostnader		1 042 136	357 999
Driftsresultat		-438 720	-173 443
Finansinntekter og finanskostnader			
Renteinntekt fra foretak i samme konsern	7		
Annen renteinntekt			22
Sum finansinntekter			22
Rentekostnad til foretak i samme konsern	7	11 934	
Annen rentekostnad		881 734	320 720
Sum finanskostnader		893 668	320 720
Netto finans		-893 668	-320 698
Ordinært resultat før skattekostnad		-1 332 388	-494 142
Skattekostnad på ordinært resultat	5		
Ordinært resultat etter skattekostnad		-1 332 388	-494 142
Årsresultat	3	-1 332 388	-494 142
Årsresultat etter minoritetsinteresser		-1 332 388	-494 142
Totalresultat		-1 332 388	-494 142
Overføringer og disponeringer			



Resultatregnskap

Beløp i: NOK	Note	2021	2020
Konsernbidrag	7, 7		
Udekket tap		-1 332 388	-494 142
Sum overføringer og disponeringer		-1 332 388	-494 142



Balanse

Beløp i: NOK	Note	2021	2020
BALANSE - EIENDELER			
Anleggsmidler			
Immaterielle eiendeler			
Utsatt skattefordel	5		
Varige driftsmidler			
Tomter, bygninger o.a. fast eiendom		27 698 857	11 333 765
Driftsløsøre, inventar o.a. utstyr	1		
Sum varige driftsmidler	1	27 698 857	11 333 765
Finansielle anleggsmidler			
Investering i datterselskap	8	13 630 391	
Investering i annet foretak i samme konsern	8		
Sum finansielle anleggsmidler		13 630 391	
Sum anleggsmidler		41 329 249	11 333 765
Omløpsmidler			
Varer			
Fordringer			
Kundefordringer			35 316
Andre kortsiktige fordringer	6	28 937	18 236
Konsernfordringer	7, 7	578 415	
Sum fordringer		607 351	53 552
Bankinnskudd, kontanter og lignende			
Bankinnskudd, kontanter o.l.		370 189	282 540
Sum bankinnskudd, kontanter og lignende		370 189	282 540
Sum omløpsmidler		977 540	336 091
SUM EIENDELER		42 306 789	11 669 857

BALANSE - EGENKAPITAL OG GJELD



Balanse

Beløp i: NOK	Note	2021	2020
Egenkapital			
Innskutt egenkapital			
Aksjekapital	2	4 410 000	4 200 000
Overkurs		9 430 000	
Sum innskutt egenkapital		13 840 000	4 200 000
Opptjent egenkapital			
Udekket tap		4 225 589	2 893 201
Sum opptjent egenkapital		-4 225 589	-2 893 201
Sum egenkapital	3	9 614 411	1 306 799
Gjeld			
Langsiktig gjeld			
Utsatt skatt	5		
Annen langsiktig gjeld			
Gjeld til kredittinstitusjoner	6	29 580 000	8 780 006
Langsiktig konserngjeld	7	1 200 000	1 540 000
Sum annen langsiktig gjeld		30 780 000	10 320 006
Sum langsiktig gjeld		30 780 000	10 320 006
Kortsiktig gjeld			
Leverandørgjeld		687 767	7 858
Betalbar skatt	5		
Kortsiktig konserngjeld	7	211 934	
Annen kortsiktig gjeld	6	1 012 677	35 194
Sum kortsiktig gjeld		1 912 378	43 051
Sum gjeld		32 692 378	10 363 057
SUM EGENKAPITAL OG GJELD		42 306 789	11 669 857



Brønnøysundregistrene

ÅRSREGNSKAP FOR REGNSKAPSÅRET 2021 - GENERELL INFORMASJON

Journalnummer: 2022 673937

Enheten

Organisasjonsnummer: 911 770 903
Organisasjonsform: Aksjeselskap
Foretaksnavn: VABUA UTVIKLING AS
Forretningsadresse: Dronningens gate 3
4610 KRISTIANSAND S

Regnskapsår

Årsregnskapets periode: 01.01.2021 - 31.12.2021

Konsern

Morselskap i konsern: Ja
Konsernregnskap lagt ved: Nei

Regnskapsregler

Regler for små foretak benyttet: Ja
Benyttet ved utarbeidelsen av
årsregnskapet til selskapet: Regnskapslovens alminnelige regler

Årsregnskapet fastsatt av kompetent organ

Bekreftet av representant for selskapet: Tor Helge Reme
Dato for fastsettelse av årsregnskapet: 28.06.2022

Revisjon

Årsregnskapet er utarbeidet av ekstern
autorisert regnskapsfører: Ja
Ekstern autorisert regnskapsfører har i
løpet av regnskapsåret bistått ved den
løpende regnskapsføringen eller utført
andre tjenester for selskapet enn å
utarbeide årsregnskapet: Ja

Grunnlag for avgivelse

År 2021: Årsregnskap er elektronisk innlevert.
År 2020: Tall er hentet fra elektronisk innlevert årsregnskap fra 2021.

Det er ikke krav til at årsregnskapet m.v. som sendes til Regnskapsregisteret er undertegnet. Kontrollen på at dette er utført ligger hos revisor/enhetens øverste organ. Sikkerheten ivaretas ved at innsender har rolle/rettighet for innsending av årsregnskapet via Altinn, og ved at det bekreftes at årsregnskapet er fastsatt av kompetent organ.

Brønnøysundregistrene, 20.07.2022

Brønnøysundregistrene
Postadresse: Postboks 900, 8910 Brønnøysund
Telefon: 75 00 75 00
E-post: firmapost@brreg.no Internett: www.brreg.no
Organisasjonsnummer: 974 760 673



Organisasjonsnr: 911 770 903
VABUA UTVIKLING AS

RESULTATREGNSKAP

Beløp i: NOK	Note	2021	2020
RESULTATREGNSKAP			
Inntekter			
Leieinntekter		603 416	184 556
Sum inntekter		603 416	184 556
Kostnader			
Lønnskostnad	4		
Avskrivning av driftsmidler og immaterielle eiendeler	1		
Nedskrivning av varige driftsmidler og immaterielle eiendeler	1		
Annen driftskostnad		1 042 136	357 999
Sum kostnader		1 042 136	357 999
Driftsresultat		-438 720	-173 443
Finansinntekter og finanskostnader			
Renteinntekt fra foretak i samme konsern	7		
Annen renteinntekt			22
Sum finansinntekter			22
Rentekostnad til foretak i samme konsern	7	11 934	
Annen rentekostnad		881 734	320 720
Sum finanskostnader		893 668	320 720
Netto finans		-893 668	-320 698
Ordinært resultat før skattekostnad			
Skattekostnad på ordinært resultat	5	-1 332 388	-494 142
Ordinært resultat etter skattekostnad		-1 332 388	-494 142
Årsresultat	3	-1 332 388	-494 142
Årsresultat etter minoritetsinteresser		-1 332 388	-494 142
Totalresultat		-1 332 388	-494 142
Overføringer og disponeringer			
Konsernbidrag	7, 7		



Udekket tap	-1 332 388	-494 142
Sum overføringer og disponeringer	-1 332 388	-494 142



Organisasjonsnr: 911 770 903
VABUA UTVIKLING AS

BALANSE

Beløp i: NOK	Note	2021	2020
BALANSE - EIENDELER			
Anleggsmidler			
Immaterielle eiendeler			
Utsatt skattefordel	5		
Varige driftsmidler			
Tomter, bygninger o.a. fast eiendom		27 698 857	11 333 765
Driftsløsøre, inventar o. a. utstyr	1		
Sum varige driftsmidler	1	27 698 857	11 333 765
Finansielle anleggsmidler			
Investering i datterselskap	8	13 630 391	
Investering i annet foretak i samme konsern	8		
Sum finansielle anleggsmidler		13 630 391	
Sum anleggsmidler		41 329 249	11 333 765
Omløpsmidler			
Varer			
Fordringer			
Kundefordringer			35 316
Andre kortsiktige fordringer	6	28 937	18 236
Konsernfordringer	7, 7	578 415	
Sum fordringer		607 351	53 552
Bankinnskudd, kontanter og lignende			
Bankinnskudd, kontanter o. l.		370 189	282 540
Sum bankinnskudd, kontanter og lignende		370 189	282 540
Sum omløpsmidler		977 540	336 091
SUM EIENDELER		42 306 789	11 669 857
BALANSE - EGENKAPITAL OG GJELD			
Egenkapital			
Innskutt egenkapital			
Aksjekapital	2	4 410 000	4 200 000



Overkurs		9 430 000	
Sum innskutt egenkapital		13 840 000	4 200 000
Opptjent egenkapital			
Udekket tap		4 225 589	2 893 201
Sum opptjent egenkapital		-4 225 589	-2 893 201
Sum egenkapital	3	9 614 411	1 306 799
Gjeld			
Langsiktig gjeld			
Utsatt skatt	5		
Annen langsiktig gjeld			
Gjeld til			
kredittinstitusjoner	6	29 580 000	8 780 006
Langsiktig konserngjeld	7	1 200 000	1 540 000
Sum annen langsiktig gjeld		30 780 000	10 320 006
Sum langsiktig gjeld		30 780 000	10 320 006
Kortsiktig gjeld			
Leverandørgjeld		687 767	7 858
Betalbar skatt	5		
Kortsiktig konserngjeld	7	211 934	
Annen kortsiktig gjeld	6	1 012 677	35 194
Sum kortsiktig gjeld		1 912 378	43 051
Sum gjeld		32 692 378	10 363 057
SUM EGENKAPITAL OG GJELD		42 306 789	11 669 857



Organisasjonsnr: 911 770 903
VABUA UTVIKLING AS

NOTEOPPLYSNINGER - SELSKAP - alle poster oppgitt i hele tall

Note

Antall aksjer og aksjeeiere

Note

Antall årsverk i regnskapsåret

Virksomheten har hatt følgende antall årsverk:
0.00

Omløpsmidler Startdato Sluttdato Endring

Skattemessig fremf.undersk. Startdato Sluttdato Endring

Kortsiktig gjeld Startdato Sluttdato Endring



ÅRSREGNSKAP 2021

Vabua Utvikling AS

Org.nr: 911 770 903

This document has esignatur Agreement-ID: 75f39cpMhk247934382



Resultatregnskap			
Vabua Utvikling AS			
Driftsinntekter og driftskostnader	Note	2021	2020
Leieinntekter		603 416	184 556
Sum driftsinntekter		603 416	184 556
Annen driftskostnad		1 042 136	357 999
Sum driftskostnader		1 042 136	357 999
Driftsresultat		-438 720	-173 443
Finansinntekter og finanskostnader			
Annen renteinntekt		0	22
Rentekostnad til nærstående	7	11 934	0
Annen rentekostnad		881 734	320 720
Resultat av finansposter		-893 668	-320 698
Ordinært resultat før skattekostnad		-1 332 388	-494 142
Ordinært resultat		-1 332 388	-494 142
Ekstraordinære inntekter og kostnader			
Årsresultat	3	-1 332 388	-494 142
Overføringer			
Overført til udekket tap		1 332 388	494 142
Sum overføringer		-1 332 388	-494 142

This document has esignatur Agreement-ID: 75f39fcpMhk247934382



Balanse			
Vabua Utvikling AS			
Eiendeler	Note	2021	2020
Anleggsmidler			
Varige driftsmidler			
Tomter, bygninger o.a. fast eiendom		27 698 857	11 333 765
Sum varige driftsmidler	1	27 698 857	11 333 765
Finansielle anleggsmidler			
Investeringer i datterselskap	8	13 630 391	0
Sum finansielle anleggsmidler		13 630 391	0
Sum anleggsmidler		41 329 249	11 333 765
Omløpsmidler			
Fordringer			
Kundefordringer		0	35 316
Andre kortsiktige fordringer	6	28 937	18 236
Konsernfordringer	7	578 415	0
Sum fordringer		607 351	53 552
Bankinnskudd, kontanter o.l.		370 189	282 540
Sum omløpsmidler		977 540	336 091
Sum eiendeler		42 306 789	11 669 857

This document has esignatur Agreement-ID: 75f39cpMhk247934382



Balanse			
Vabua Utvikling AS			
Egenkapital og gjeld	Note	2021	2020
Egenkapital			
Innskutt egenkapital			
Aksjekapital	2	4 410 000	4 200 000
Overkurs		9 430 000	0
Sum innskutt egenkapital		13 840 000	4 200 000
Opptjent egenkapital			
Udekket tap		-4 225 589	-2 893 201
Sum opptjent egenkapital		-4 225 589	-2 893 201
Sum egenkapital	3	9 614 411	1 306 799
Gjeld			
Annen langsiktig gjeld			
Gjeld til kredittinstitusjoner	6	29 580 000	8 780 006
Gjeld til aksjonærer	7	1 200 000	1 540 000
Sum annen langsiktig gjeld		30 780 000	10 320 006
Kortsiktig gjeld			
Leverandørgjeld		687 767	7 858
Kortsiktig gjeld til nærstående	7	211 934	0
Annen kortsiktig gjeld	6	1 012 677	35 194
Sum kortsiktig gjeld		1 912 378	43 051
Sum gjeld		32 692 378	10 363 057
Sum egenkapital og gjeld		42 306 789	11 669 857
28.06.2022 Styret i Vabua Utvikling AS			
_____ Walter Ludvik Grov styreleder		_____ Tomas Holmen Nyberg styremedlem	
_____ Tor Helge Reme styremedlem		_____ Geir Reigstad styremedlem	
Vabua Utvikling AS			Side 4

This document has esignatur Agreement-ID: 75139fcpMhk247934382



Noter til årsregnskapet 2021

Vabua Utvikling AS

Regnskapsprinsipper

Årsregnskapet er utarbeidet i overensstemmelse med regnskapslovens bestemmelser og reglene som følger av god regnskapsskikk for små foretak i Norge.

Anleggsmidler/varige driftsmidler og avskrivninger

Anleggsmidler omfatter eiendeler bestemt til varig eie og bruk for virksomheten. Anleggsmidler er vurdert til anskaffelseskost og føres opp i balansen og avskrives over den forventede levetid. Anleggsmiddelet nedskrives til virkelig verdi ved verdifall som ikke er av forbigående art. nedskrivningen blir reversert når grunnlaget for nedskrivningen ikke lenger anses å være til stede.

Fordringer

Kundefordringer og andre fordringer føres opp i balansen til pålydende etter fradrag for avsetning til påregnelig tap. Avsetning til påregnelig tap gjøres på grunnlag av en individuell vurdering av de enkelte fordringene.

Inntekter

Leieinntekter inntektsføres fortløpende etter som de oppjønes. Ved årsskifte foretas en tidsavgrensning.

Skattekostnad og utsatt skatt

Skattekostnaden i resultatregnskapet omfatter periodens betalbare skatt som blir utlignet og forfaller i neste regnskapsår. Utsatt skattefordel blir ikke aktivert

**Noter til årsregnskapet 2021**

Vabua Utvikling AS

Note 1 Anleggsmidler

	Tomt	Anlegg under utførelse	Sum
Anskaffelseskost pr 01.01	9 843 373	1 490 392	11 333 765
Tilgang	13 444 878	2 920 214	16 365 092
Anskaffelseskost pr 31.12	23 288 251	4 410 606	27 698 857
Bokført verdi 31.12	23 288 251	4 410 606	27 698 857
Sum ned-/avskrivninger	0	0	0
Økonomisk levetid	ia	ia	
Avskrivningsplan	Ingen	Ingen	

Note 2 Antall aksjer, aksjeeiere m.v

Aksjekapital	Antall	Pålydende	Balanseført
Ordinære aksjer	2 100	2 100	4 410 000

Alle aksjene gir samme rettigheter i selskapet

Aksjonærer:	Aksjer	Eierandel
BRG UTVIKLING AS	525	25%
BLÅ KORS EIENDOM AS	525	25%
AGS HOLDING AS	525	25%
TOHON AS	525	25%
Totalt antall aksjer	2 100	100%

Note 3 Egenkapital

	Udekket tap	Aksjekapital	Overkurs	Sum egenkapital
Pr. 01.01.2021	-2 893 201	4 200 000	0	1 306 799
Årets resultat	-1 332 388		0	-1 332 388
Konvertering fra gjeld		210 000	9 430 000	9 640 000
Pr. 31.12.2021	-4 225 589	4 410 000	9 430 000	9 614 411

This document has esignatur Agreement-ID: 75f39fcpMhk247934382

**Noter til årsregnskapet 2021****Vabua Utvikling AS****Note 4 Lønnskostnader**

Vabua Utvikling AS har ikke ansatte og er følgelig ikke pliktig til å ha pensjonsordning etter lov om obligatorisk tjenestepensjon. Det er ikke utbetalt ytelser til styret de siste 2 årene.

Honorarer, inkl. andel ikke fradragsberettiget mva.

	2021	2020
Honorar til revisor for lovpålagt revisjon av årsregnskapet	17 375	14 375
Honorar til revisor for andre attestasjonstjenester	18 750	0
Sum honorarer*	36 125	14 375

*Inkludert som del av forvaltningskostnader.

Note 5 Skatt

Årets skattekostnad	2021	2020
Resultatført skatt på ordinært resultat:		
Betalbar skatt	0	0
Endring i utsatt skattefordel	0	0
Skattekostnad ordinært resultat	0	0

Årets skattepliktig inntekt	2021	2020
Ordinært resultat før skatt	-1 332 388	-494 142
Permanente forskjeller	0	0
Skattepliktig inntekt	-1 332 388	-494 142

Midlertidige forskjeller	2021	2020	Endring
Akkumulert fremførbart underskudd	-4 225 589	-2 893 201	1 332 388
Inngår ikke i beregningen av utsatt skatt	4 225 589	2 893 201	-1 332 388
Grunnlag for beregning av utsatt skatt	0	0	0

I henhold til God regnskapsskikk for små foretak balanseføres ikke utsatt skattefordel.

Note 6 Gjeld og pantstillelser

Gjeld som er sikret ved pant og lignende	2021	2020
Gjeld til kredittinstitusjoner	29 580 000	8 780 006
Sum	29 580 000	8 780 006

	2021	2020
Langsiktig gjeld som forfaller senere enn 5 år	0	0

Balanseført verdi av eiendeler pantsatt for egen gjeld	2021	2020
Pantsatte eiendeler	41 329 249	11 333 765
Sum	41 329 249	11 333 765



Noter til årsregnskapet 2021

Vabua Utvikling AS

Note 7 Mellomværende med selskap i samme konsern

Mellomværende med selskap i samme konsern:

Langsiktig gjeld	2021	2020
Langsiktig gjeld til BRG Utvikling AS	300 000	310 000
Langsiktig gjeld til Blå kors eiendom AS	300 000	410 000
Langsiktig gjeld til AGS holding AS	300 000	410 000
Langsiktig gjeld til Tohon AS	300 000	410 000
Sum langsiktig gjeld	1 200 000	1 540 000

Kortsiktige fordringer	2021	2020
Kortsiktig fordring mot Marviksveien 1 AS	578 415	0
Sum kortsiktige fordringer	578 415	0

Kortsiktig gjeld	2021	2020
Kortsiktig gjeld til BRG Utvikling AS	2 668	0
Kortsiktig gjeld til Blå kors eiendom AS	2 878	0
Kortsiktig gjeld til AGS holding AS	3 353	0
Kortsiktig gjeld til Tohon AS	3 035	0
Kortsiktig gjeld til Marviksveien 1 AS	200 000	0
Sum kortsiktig gjeld	211 934	0

Note 8 Investeringer i datterselskap

Vabua Utvikling AS eier 100% av aksjene i Marviksveien 1 AS. Årsresultatet for perioden 01.01-31.12.2021 var på kr. 350 601. Balanseført egenkapital var pr. 31.12.2021 kr. 3 602 033.


This document has esignatur Agreement-ID: 75f39fcpMhk247954382




Dette dokumentet er underskrevet av partene nedenfor, som med sin underskrift bekrefter dokumentets innhold.

This document is signed by the following parties with their signatures confirming the documents content and all dates in the document.


Grov, Walter Ludvik

ID: 9578-5997-4-3217023  bankID
Tidspunkt for underskrift: 04-07-2022 kl.: 13:57:52
Signeret med BankID (NO)


Reme, Tor Helge

ID: 9578-5993-4-3165534  bankID
Tidspunkt for underskrift: 30-06-2022 kl.: 23:46:42
Signeret med BankID (NO)

Nyberg, Tomas Holmen

ID: 9578-5993-4-2719985  bankID
Tidspunkt for underskrift: 30-06-2022 kl.: 16:47:04
Signeret med BankID (NO)

Reigstad, Geir

ID: 9578-5999-4-1030298  bankID
Tidspunkt for underskrift: 29-06-2022 kl.: 08:02:30
Signeret med BankID (NO)

This document has esignatur Agreement-ID: 75f59fcpMhk247934382

This document is signed with esignatur. Embedded in the document is the original agreement document and a signed data object for each signatory. The signed data object contains a mathematical hash value calculated from the original agreement document, which secures that the signatures is related to precisely this document only. Prove for the originality and validity of signatures can always be lifted as legal evidence.

The document is locked for changes and all cryptographic signature certificates are embedded in this PDF. The signatures therefore comply with all public recommendations and laws for digital signatures. With esignatur's solution, it is ensured that all European laws are respected in relation to sensitive information and valid digital signatures. If you would like more information about digital documents signed with esignatur, please visit our website at www.esignatur.dk



Til generalforsamlingen i Vabua Utvikling AS

Uavhengig revisors beretning

Konklusjon

Vi har revidert årsregnskapet til Vabua Utvikling AS som består av balanse per 31. desember 2021, resultatregnskap for regnskapsåret avsluttet per denne datoen og noter til årsregnskapet, herunder et sammendrag av viktige regnskapsprinsipper.

Etter vår mening

- oppfyller årsregnskapet gjeldende lovkrav, og
- gir årsregnskapet et rettviseende bilde av selskapets finansielle stilling per 31. desember 2021, og av dets resultater for regnskapsåret avsluttet per denne datoen i samsvar med regnskapslovens regler og god regnskapsskikk i Norge.

Grunnlag for konklusjonen

Vi har gjennomført revisjonen i samsvar med de internasjonale revisjonsstandardene International Standards on Auditing (ISA-ene). Våre oppgaver og plikter i henhold til disse standardene er beskrevet nedenfor under *Revisors oppgaver og plikter ved revisjonen av årsregnskapet*. Vi er uavhengige av selskapet slik det kreves i lov, forskrift og International Code of Ethics for Professional Accountants (inkludert internasjonale uavhengighetsstandarder) utstedt av the International Ethics Standards Board for Accountants (IESBA-reglene), og vi har overholdt våre øvrige etiske forpliktelser i samsvar med disse kravene. Innhentet revisjonsbevis er etter vår vurdering tilstrekkelig og hensiktsmessig som grunnlag for vår konklusjon.

Styrets ansvar for årsregnskapet

Styret (ledelsen) er ansvarlig for å utarbeide årsregnskapet og for at det gir et rettviseende bilde i samsvar med regnskapslovens regler og god regnskapsskikk i Norge. Ledelsen er også ansvarlig for slik internkontroll som den finner nødvendig for å kunne utarbeide et årsregnskap som ikke inneholder vesentlig feilinformasjon, verken som følge av misligheter eller utilsiktede feil.

Ved utarbeidelsen av årsregnskapet må ledelsen ta standpunkt til selskapets evne til fortsatt drift og opplyse om forhold av betydning for fortsatt drift. Forutsetningen om fortsatt drift skal legges til grunn for årsregnskapet så lenge det ikke er sannsynlig at virksomheten vil bli avvirket.

Revisors oppgaver og plikter ved revisjonen av årsregnskapet

Vårt mål er å oppnå betryggende sikkerhet for at årsregnskapet som helhet ikke inneholder vesentlig feilinformasjon, verken som følge av misligheter eller utilsiktede feil, og å avgi en revisjonsberetning som inneholder vår konklusjon. Betryggende sikkerhet er en høy grad av sikkerhet, men ingen garanti for at en revisjon utført i samsvar med ISA-ene, alltid vil avdekke vesentlig feilinformasjon som eksisterer. Feilinformasjon kan oppstå som følge av misligheter eller utilsiktede feil. Feilinformasjon blir vurdert som vesentlig dersom den enkeltvis eller samlet med rimelighet kan forventes å påvirke økonomiske beslutninger som brukerne foretar basert på årsregnskapet.

PricewaterhouseCoopers AS, Gravane 26, Postboks 447, NO-4664 Kristiansand
T: 02316, org. no.: 987 009 713 MVA, www.pwc.no

Statsautoriserte revisorer, medlemmer av Den norske Revisorforening og autorisert regnskapsførerselskap



For videre beskrivelse av revisors oppgaver og plikter vises det til:
<https://revisorforeningen.no/revisjonsberetninger>

Kristiansand, 28. juni 2022
PricewaterhouseCoopers AS

Kai Arne Halvorsen
Statsautorisert revisor
(elektronisk signert)



 Securely signed with Brevio

Revisjonsberetning

Signers:

Name	Method	Date
Halvorsen, Kai Arne	BANKID_MOBILE	2022-06-28 12:58

This document package contains:

- Closing page (this page)
- The original document(s)
- The electronic signatures. These are not visible in the document, but are electronically integrated.



This file is sealed with a digital signature.
The seal is a guarantee for the authenticity
of the document.