



ÅRSREGNSKAPET FOR REGNSKAPSÅRET 2023 - GENERELL INFORMASJON

Enheten

Organisasjonsnummer: 912 672 999
Organisasjonsform: Aksjeselskap
Foretaksnavn: TRF SHIP MANAGEMENT AS
Forretningsadresse: Dronning Eufemias gate 8
0191 OSLO

Regnskapsår

Årsregnskapets periode: 01.01.2023 - 31.12.2023

Konsern

Morselskap i konsern: Nei

Regnskapsregler

Regler for små foretak benyttet: Ja
Benyttet ved utarbeidelsen av årsregnskapet til selskapet: Regnskapslovens alminnelige regler

Årsregnskapet fastsatt av kompetent organ

Bekreftet av representant for selskapet: Anine Myhraas
Dato for fastsettelse av årsregnskapet: 04.06.2024

Grunnlag for avgivelse

År 2023: Årsregnskapet er elektronisk innlevert
År 2022: Tall er hentet fra elektronisk innlevert årsregnskap fra 2023

Det er ikke krav til at årsregnskapet m.v. som sendes til Regnskapsregisteret er undertegnet. Kontrollen på at dette er utført ligger hos revisor/enhetens øverste organ. Sikkerheten ivaretas ved at innsender har rolle/rettighet for innsending av årsregnskapet via Altinn, og ved at det bekreftes at årsregnskapet er fastsatt av kompetent organ.

Brønnøysundregistrene, 02.07.2025



Resultatregnskap

Beløp i: NOK	Note	2023	2022
RESULTATREGNSKAP			
Inntekter			
Salgsinntekt		20 292 895	20 719 581
Sum inntekter		20 292 895	20 719 581
Kostnader			
Lønnskostnad	2	18 265 777	15 260 665
Avskrivning av driftsmidler og immaterielle eiendeler	4	116 756	122 334
Annen driftskostnad	3	3 807 985	4 173 230
Sum kostnader		22 190 518	19 556 229
Driftsresultat		-1 897 624	1 163 353
Finansinntekter og finanskostnader			
Annen renteinntekt		701 011	196 588
Annen finansinntekt			57
Sum finansinntekter		701 011	196 645
Annen rentekostnad		10	840
Annen finanskostnad		-16 190	-169 072
Sum finanskostnader		-16 180	-168 232
Netto finans		717 191	364 877
Ordinært resultat før skattekostnad		-1 180 433	1 528 230
Skattekostnad på resultat	5	-223 779	338 566
Ordinært resultat etter skattekostnad		-956 654	1 189 664
Årsresultat		-956 654	1 189 664
Årsresultat etter minoritetsinteresser		-956 654	1 189 664
Totalresultat		-956 654	1 189 664
Overføringer og disponeringer			
Overført fra annen egenkapital		-956 654	1 189 664



Resultatregnskap

Beløp i: NOK	Note	2023	2022
Sum overføringer og disponeringer		-956 654	1 189 664



Balanse

Beløp i: NOK	Note	2023	2022
BALANSE - EIENDELER			
Anleggsmidler			
Immaterielle eiendeler			
Utsatt skattefordel	5	217 175	
Sum immaterielle eiendeler		217 175	
Varige driftsmidler			
Driftsløsøre, inventar o.a. utstyr	4	161 219	300 929
Sum varige driftsmidler		161 219	300 929
Finansielle anleggsmidler			
Investeringer i tilknyttet selskap		8 988	8 988
Sum finansielle anleggsmidler		8 988	8 988
Sum anleggsmidler		387 382	309 917
Omløpsmidler			
Varer			
Fordringer			
Kundefordringer		3 890 625	4 168 125
Andre kortsiktige fordringer		163 652	436 657
Sum fordringer		4 054 277	4 604 782
Bankinnskudd, kontanter og lignende			
Bankinnskudd, kontanter o.l.		16 799 409	15 591 647
Sum bankinnskudd, kontanter og lignende		16 799 409	15 591 647
Sum omløpsmidler		20 853 685	20 196 429
SUM EIENDELER		21 241 068	20 506 346

BALANSE - EGENKAPITAL OG GJELD

Egenkapital



Balanse

Beløp i: NOK	Note	2023	2022
Innskutt egenkapital			
Aksjekapital	6	30 000	30 000
Sum innskutt egenkapital		30 000	30 000
Opptjent egenkapital			
Annen egenkapital	7	14 049 583	15 006 237
Udekket tap		1 126 255	1 126 255
Sum opptjent egenkapital		12 923 328	13 879 981
Sum egenkapital		12 953 328	13 909 981
Gjeld			
Langsiktig gjeld			
Utsatt skatt			6 604
Sum avsetninger for forpliktelser			6 604
Annen langsiktig gjeld			
Sum langsiktig gjeld		0	6 604
Kortsiktig gjeld			
Leverandørgjeld		131 751	508 495
Betalbar skatt			342 600
Skyldig offentlige avgifter		992 573	1 209 564
Annen kortsiktig gjeld		7 163 416	4 529 102
Sum kortsiktig gjeld		8 287 740	6 589 761
Sum gjeld		8 287 740	6 596 365
SUM EGENKAPITAL OG GJELD		21 241 068	20 506 346



Brønnøysundregistrene

ÅRSREGNSKAP FOR REGNSKAPSÅRET 2023 - GENERELL INFORMASJON

Journalnummer: 2024 491338

Enheten

Organisasjonsnummer: 912 672 999
Organisasjonsform: Aksjeselskap
Foretaksnavn: TRF SHIP MANAGEMENT AS
Forretningsadresse: Dronning Eufemias gate 8
0191 OSLO

Regnskapsår

Årsregnskapets periode: 01.01.2023 - 31.12.2023

Konsern

Morselskap i konsern: Nei

Regnskapsregler

Regler for små foretak benyttet: Ja
Benyttet ved utarbeidelsen av
årsregnskapet til selskapet: Regnskapslovens alminnelige regler

Årsregnskapet fastsatt av kompetent organ

Bekreftet av representant for selskapet: Anine Myhraas
Dato for fastsettelse av årsregnskapet: 04.06.2024

Revisjon

Årsregnskapet er utarbeidet av ekstern
autorisert regnskapsfører: Ja
Ekstern autorisert regnskapsfører har i
løpet av regnskapsåret bistått ved den
løpende regnskapsføringen eller utført
andre tjenester for selskapet enn å
utarbeide årsregnskapet: Ja

Grunnlag for avgivelse

År 2023: Årsregnskap er elektronisk innlevert.
År 2022: Tall er hentet fra elektronisk innlevert årsregnskap fra 2023.

Det er ikke krav til at årsregnskapet m.v. som sendes til Regnskapsregisteret er undertegnet. Kontrollen på at dette er utført ligger hos revisor/enhetens øverste organ. Sikkerheten ivaretas ved at innsender har rolle/rettighet for innsending av årsregnskapet via Altinn, og ved at det bekreftes at årsregnskapet er fastsatt av kompetent organ.

Brønnøysundregistrene, 18.06.2024



Organisasjonsnr: 912 672 999
TRF SHIP MANAGEMENT AS

RESULTATREGNSKAP

Beløp i: NOK	Note	2023	2022
RESULTATREGNSKAP			
Inntekter			
Salgsinntekt		20 292 895	20 719 581
Sum inntekter		20 292 895	20 719 581
Kostnader			
Lønnskostnad	2	18 265 777	15 260 665
Avskrivning av driftsmidler og immaterielle eiendeler	4	116 756	122 334
Annen driftskostnad	3	3 807 985	4 173 230
Sum kostnader		22 190 518	19 556 229
Driftsresultat		-1 897 624	1 163 353
Finansinntekter og finanskostnader			
Annen renteinntekt		701 011	196 588
Annen finansinntekt			57
Sum finansinntekter		701 011	196 645
Annen rentekostnad		10	840
Annen finanskostnad		-16 190	-169 072
Sum finanskostnader		-16 180	-168 232
Netto finans		717 191	364 877
Ordinært resultat før skattekostnad		-1 180 433	1 528 230
Skattekostnad på resultat	5	-223 779	338 566
Ordinært resultat etter skattekostnad		-956 654	1 189 664
Årsresultat		-956 654	1 189 664
Årsresultat etter minoritetsinteresser		-956 654	1 189 664
Totalresultat		-956 654	1 189 664
Overføringer og disponeringer			
Overført fra annen egenkapital		-956 654	1 189 664
Sum overføringer og disponeringer		-956 654	1 189 664



Organisasjonsnr: 912 672 999
TRF SHIP MANAGEMENT AS

BALANSE

Beløp i: NOK	Note	2023	2022
--------------	------	------	------

BALANSE - EIENDELER

Anleggsmidler

Immaterielle eiendeler

Utsatt skattefordel	5	217 175	
Sum immaterielle eiendeler		217 175	

Varige driftsmidler

Driftsløsøre, inventar o. a. utstyr	4	161 219	300 929
Sum varige driftsmidler		161 219	300 929

Finansielle anleggsmidler

Investeringer i tilknyttet selskap		8 988	8 988
Sum finansielle anleggsmidler		8 988	8 988

Sum anleggsmidler

		387 382	309 917
--	--	----------------	----------------

Omløpsmidler

Varer

Fordringer

Kundefordringer		3 890 625	4 168 125
Andre kortsiktige fordringer		163 652	436 657
Sum fordringer		4 054 277	4 604 782

Bankinnskudd, kontanter og lignende

Bankinnskudd, kontanter o. l.		16 799 409	15 591 647
Sum bankinnskudd, kontanter og lignende		16 799 409	15 591 647

Sum omløpsmidler

		20 853 685	20 196 429
--	--	-------------------	-------------------

SUM EIENDELER

		21 241 068	20 506 346
--	--	-------------------	-------------------

BALANSE - EGENKAPITAL OG GJELD

Egenkapital

Innskutt egenkapital

Aksjekapital	6	30 000	30 000
Sum innskutt egenkapital		30 000	30 000

Opptjent egenkapital



Annen egenkapital	7	14 049 583	15 006 237
Udekket tap		1 126 255	1 126 255
Sum opptjent egenkapital		12 923 328	13 879 981
Sum egenkapital		12 953 328	13 909 981
Gjeld			
Langsiktig gjeld			
Utsatt skatt			6 604
Sum avsetninger for forpliktelses			6 604
Annen langsiktig gjeld			
Sum langsiktig gjeld		0	6 604
Kortsiktig gjeld			
Leverandørgjeld		131 751	508 495
Betalbar skatt			342 600
Skyldig offentlige avgifter		992 573	1 209 564
Annen kortsiktig gjeld		7 163 416	4 529 102
Sum kortsiktig gjeld		8 287 740	6 589 761
Sum gjeld		8 287 740	6 596 365
SUM EGENKAPITAL OG GJELD		21 241 068	20 506 346



Organisasjonsnr: 912 672 999
TRF SHIP MANAGEMENT AS

NOTEOPPLYSNINGER - SELSKAP - alle poster oppgitt i hele tall

Note
2

Antall årsverk i regnskapsåret
7.00

<u>Sum</u>	<u>Beløp</u>
<u>Balanseført verdi 31.12.</u>	<u>Varige driftsmidler Immaterielle eiend.</u>

Konsernregnskap

Morselskapet sitt navn

Forretningskontor for morselskapet

Begrunnelse for at datterselskap er utelatt fra konsolideringen

<u>Samlet beløp - tilknyttet selskap</u>	<u>Årets</u>	<u>Fjorårets</u>
--	--------------	------------------

<u>Samlet beløp - foretak i samme konsern</u>	<u>Årets</u>	<u>Fjorårets</u>
---	--------------	------------------

<u>Samlet beløp - foretak i samme konsern</u>	<u>Årets</u>	<u>Fjorårets</u>
---	--------------	------------------

<u>Samlet beløp - felles kontrollert virksomhet</u>	<u>Årets</u>	<u>Fjorårets</u>
---	--------------	------------------

<u>Pantstillelse</u>	<u>Beløp</u>
----------------------	--------------

<u>Beholdning av egne aksjer</u>	<u>Antall</u>	<u>Pålydende</u>	<u>Andel av aksjek.</u>
----------------------------------	---------------	------------------	-------------------------



TRF SHIP MANAGEMENT AS

Regnskap pr. / *Financial Statements 2023*

- * **Årsberetning / *Annual report***
- * **Resultatregnskap / *Profit and Loss account***
- * **Balanse / *Balance Sheet***
- * **Noter til regnskapet / *Notes to the Financial Statement***
- * **Revisjonsberetning / *Auditor report***



TRF SHIP MANAGEMENT AS

Resultatregnskap / Profit and loss account

DRIFTSINNEKTER OG DRIFTSKOSTNADER / OPERATING INCOME AND EXPENSES	NOTE	2023 (01.01-31.12)	2022 (01.01-31.12)
Inntekter / Income			
Head Management Fee		17 633 454	20 167 081
Consultancy Fee		2 659 441	300 000
Head Supervisory Fee		-	252 500
Sum driftsinntekter / Total operating income		20 292 895	20 719 581
Lønnskostnader / Employment expenses	2	18 265 777	15 260 665
Driftskostnader / Operating expenses	3	3 807 985	4 173 230
Avskrivninger / Depreciation	4	116 756	122 334
Sum driftskostnader / Total operating expenses		22 190 518	19 556 229
Driftsresultat / Operating result		-1 897 624	1 163 353
FINANSINNEKTER OG FINANSKOSTNADER / FINANCIAL INCOME AND EXPENSES			
Renteinntekter / Interest income		701 011	196 588
Annen finansinntekt/ Other financial income		16 190	169 129
Rentekostnader/ Interest expenses		-10	-840
Netto finansresultat / Net financial items		717 191	364 877
PERIODENS RESULTAT FØR SKATT / NET PROFIT OR LOSS BEFORE TAX		-1 180 433	1 528 230
Årets skattekostnad / Tax expense of the year	6	223 779	-338 566
ÅRETS RESULTAT / NET RESULT		-956 654	1 189 664
OVERFØRINGER / TRANSFERS:			
Overført til annen EK / Transferred to other equity		956 654	-1 189 664
Sum overføringer / Total transfers		-956 654	1 189 664







TRF SHIP MANAGEMENT AS

Balance / Balance sheet

EIENDELER / ASSETS	NOTE	2023 (Per. 31.12.)	2022 (per. 31.12.)
Anleggsmidler / Fixed assets			
Immaterielle eiendeler / Intangible assets			
Utsatt skattefordel / <i>Deferred tax benefit</i>	5	217 175	0
Sum immaterielle eiendeler / Total intangible assets		217 175	0
Varige driftsmidler / Depreciable assets			
Invstering i aksjer / <i>Investment in associated company</i>		8 988	8 988
Inventar / <i>Fixed assets</i>	4	161 219	300 929
Sum varige driftsmidler / Total depreciable assets		170 207	309 917
Sum anleggsmidler / Total fixed assets		387 382	309 917
Omløpsmidler / Current assets			
Tilgode merverdiavgift / <i>Value added tax (VAT)</i>		55 575	40 569
Kundefordringer / <i>Accounts receivables</i>		3 890 625	4 168 125
Andre fordringer / <i>Other receivables</i>		108 076	396 088
Likvider / <i>Cash and cash equivalents</i>		16 799 409	15 591 647
Sum omløpsmidler / Total current assets		20 853 685	20 196 429
SUM EIENDELER / TOTAL ASSETS		21 241 070	20 506 348

**TRF SHIP MANAGEMENT AS****Balance / Balance sheet**

EGENKAPITAL OG GJELD / EQUITY AND LIABILITIES		2023 (Per. 31.12.)	2022 (per. 31.12.)
EGENKAPITAL / EQUITY			
Innskutt egenkapital / <i>Paid-in capital</i>			
Aksjekapital / <i>Share capital</i>	6	30 000	30 000
Sum innskutt egenkapital / <i>Total paid-in capital</i>		30 000	30 000
Annen egenkapital / <i>Other equity</i>			
Annen egenkapital / <i>Other equity</i>		12 923 328	13 879 981
Sum annen egenkapital / <i>Total other equity</i>	7	12 923 328	13 879 981
Sum egenkapital / <i>Total equity</i>		12 953 328	13 909 981
GJELD / LIABILITIES			
Avsetning for forpliktelser / <i>Provisions for liabilities and charges</i>			
Utsatt skatt / <i>Deferred tax</i>	6	0	6 604
Sum avsetning for forpliktelser / <i>Total provisions for liabilities and charges</i>		0	6 604
Kortsiktig gjeld / <i>Short-term liabilities</i>			
Leverandørgjeld / <i>Accounts payable</i>		131 751	508 495
Betalbar skatt / <i>Tax payable</i>	5	0	342 600
Skyldige offentlige avgifter / <i>Other public duties payable</i>		992 573	1 209 564
Annen kortsiktig gjeld / <i>Other current liabilities</i>		7 163 416	4 529 102
Sum kortsiktig gjeld / <i>Total short term liabilities</i>		8 287 740	6 589 761
Sum gjeld / <i>Total liabilities</i>		8 287 740	6 596 365
SUM EGENKAPITAL OG GJELD / TOTAL EQUITY AND LIABILITIES		21 241 070	20 506 348

Styret i / The board of TRF Ship Management AS
Oslo, 31. desember 2023 / 31.05.2024
Jonas Alexander Advocaat Kraft
Styreleder / *Chairman*
Fabrice Coste
Styremedlem / *Board member*
Egil Wickstrand Iversen
Styremedlem / *Board member*
Jon-Aksel Torgersen
Styremedlem / *Board member*



TRF SHIP MANAGEMENT AS

Noter til regnskapet / Notes to the financial statements 2023

Note 1: Regnskapsprinsipper / General accounting principles

Norwegian:

Regnskapet er satt opp i samsvar med regnskapsloven av 1998 og god regnskapskikk NRS 8 for små foretak i Norge. Selskapet ble stiftet 24.10.2013.

Virksomhetens art

Selskapets kontor er i Oslo. Selskapet formål er headmanagement tjenester for skip og relaterte tjenester, herunder administrasjon, skipsdrift, operasjon og befraktning samt hva som herved står i forbindelse.

Selskapet er 100% eiet av selskapet WLR/TRF Shipping S.a.r.l.

Hovedregel for vurdering og klassifisering av eiendeler og gjeld

Eiendeler bestemt til varig eie eller bruk er klassifisert som anleggsmidler. Andre eiendeler er klassifisert som omløpsmidler. Fordringer som skal tilbakebetales innen et år er klassifisert som omløpsmidler. Ved klassifisering av kortsiktig og langsiktig gjeld er tilsvarende kriterier lagt til grunn.

Omløpsmidler vurderes til laveste av anskaffelseskost og virkelig verdi.

Anleggsmidler vurderes til anskaffelseskost, men nedskrives til gjenvinnbart beløp dersom dette er lavere enn bokført verdi, og verdifallet forventes ikke å være forbigående. Anleggsmidler med begrenset økonomisk levetid avskrives planmessig.

Driftsinntekter

Inntekter regnskapsføres når de er opptjent. Inntekter regnskapsføres til verdien på transaksjonstidspunktet.

Bankinnskudd, kontanter og lignende

Bankinnskudd, kontanter ol. inkluderer kontanter, bankinnskudd og andre betalingsmidler med forfallsdato som er kortere enn tre måneder fra anskaffelse.

Kostnader

Kostnader regnskapsføres som hovedregel i samme periode som tilhørende inntekt. I de tilfeller det ikke er en klar sammenheng mellom utgifter og inntekter fastsettes fordelingen etter skjønnsmessige kriterier. Øvrige unntak fra sammenstillingsprinsippet er angitt der det er aktuelt.

Skatter

Skattekostnaden sammenstilles med regnskapsmessig resultat før skatt. Skatt knyttet til egenkapitaltransaksjoner føres mot egenkapitalen.

Skattekostnaden består av betalbar skatt (skatt på årets direkte skattepliktige inntekt) og endring i netto utsatt skatt. Skattekostnaden fordeles på ordinært resultat og virkning av prinsippendring og korrigering av feil i henhold til skattegrunnlaget. Utsatt skatt og utsatt skattefordel er presentert netto i balansen.



TRF SHIP MANAGEMENT AS

Noter til regnskapet / Notes to the financial statements 2023

Valuta

Pengeposter, langsiktig fordringer og gjeld i utenlandsk valuta er vurdert etter kursen ved regnskapsperiodens slutt. Valutakurs USD/NOK pr. 31.12.23 10,13361

English:

Note 1 Accounting Principles

The Financial Statements have been prepared in accordance with the Norwegian Accounting Act and generally accepted accounting principles. The company was established 24 October 2013.

Balance sheet classification

Fixed assets are comprised of assets intended for long term ownership and use. Fixed assets are valued at cost. Fixed assets are recorded in the balance sheet and depreciated over the estimated useful economic life. Fixed assets are written down to recoverable amount when decreases in value are expected to be permanent. The recoverable amount is the greater of the net selling price and value in use. In assessing value in use, the estimated future cash flows are discounted to their present value. Impairments losses recognized are reversed when the basis for the impairment loss is no longer evident.

Current assets and liabilities are comprised of items receivable/due within one year.

Current assets are valued at the lower of cost and market value.

Revenue recognition

Sales revenues are recognized upon delivery. Revenue from services are recognized upon performance.

Cash and cash equivalents

Cash and cash equivalents include cash, bank deposits and other monetary instruments with a maturity of less than three months from purchase.

Expenses

Expenses are recognized generally in the same period as the related revenue. In cases where there is a clear relationship between spending and revenue, the distribution at discretion. Other exceptions to the matching principle is stated where appropriate.

Tax

The tax expense is matched with the accounting result before tax. Tax related to equity transactions re recognized in equity.

The tax expense is compromised by tax payable (tax on the taxable income) and net change in deferred tax.

The tax expense is distributed on ordinary result and effect of policy changes and correction of errors in accordance with the tax base.

Foreign currency

Monetary items, long term receivables and long term debt in foreign currencies are booked at the exchange rate at the balance sheet date.

Exchange rate USD/NOK per 31.12.23 10,13361



TRF SHIP MANAGEMENT AS

Noter til regnskapet / Notes to the financial statements 2023

**Note 2: Lønnskostnader, antall ansatte og godtgjørelser /
Payroll expenses, number of employees and remuneration**

	2023	2022
Lønnskostnader / Employment expenses		
Lønn / Salary	15 593 293	13 208 975
Arbeidsgiveravgift / Social security tax	2 162 343	1 565 117
Pensjonskostnader / Pension expenses	373 837	417 548
Forsikring / Insurance	136 305	69 025
Sum lønnskostnader / Total employment expenses	18 265 777	15 260 665

Note 3: Driftskostnader / Operating expenses

	2023	2022
Kostnader / Expenses		
Kostnader til lokaler / Costs of premises	1 474 228	1 340 609
Representasjon og møter / Representation and meeting expenses	208 731	51 176
Revisjon / Audit fees	50 123	65 664
IKT og regnskapsføring / ICT and accounting fees	953 832	1 182 316
Kommunikasjon og reiser / Communication and travel expenses	648 297	941 092
Annen driftskostnad / Other operating expenses	472 774	592 372
Sum driftskostnader / Total operating expenses	3 807 985	4 173 230



TRF SHIP MANAGEMENT AS

Noter til regnskapet / Notes to the financial statements 2023

Note 4 Varige driftsmidler / Tangible assets

	Inventar / Fixed assets
Anskaffelseskost/ <i>Accumulated cost 01.01.</i>	463 620
Tilgang / <i>Additions</i>	0
Avgang / <i>Disposals</i>	-22 954
Anskaffelseskost / <i>Accumulated cost</i>	440 666
Akkumulerte avskrivninger / <i>Accumulated depreciations 01.01.</i>	162 691
Periodens avskrivninger / <i>Depreciations for the period</i>	116 756
Bokført verdi / <i>Net value</i> (Per. 31.12.)	161 219

Økonomisk levetid / *Depreciation period* 5 år /years
Avskrivningsplan / *Depreciation plan* Lineær / Linear

Skattemessig verdi / *Tax value*

Skattemessig verdi / <i>Tax value per</i>	01.01.2023	270 913
Tilgang driftsmidler i år / <i>New assets this year</i>	2023	0
Avgang driftsmidler i år / <i>Disposial assets this year</i>		-3 000
Skattemessig avskrivning i år / <i>Tax Depreciation this year</i>	20% / 30%	-73 593
Skattemessig verdi / <i>Tax value per</i>	31.12.2023	194 320



TRF SHIP MANAGEMENT AS

Noter til regnskapet / Notes to the financial statements 2023

Note 5: Skattegrunnlag / utsatt skatt - Tax / deferred tax

	2023	2022
Resultat før skatt / Net result before tax	-1 180 433	1 528 230
<u>Midlertidige forskjeller / Temporary differences:</u>	63 117	18 338
<u>Permanente forskjeller / Permanent differences:</u>		
Ikke fradragsberettigede kostnader / Non-deductable expenses	163 255	10 704
Årets skattegrunnlag / Net taxable income / (loss)	-954 060	1 557 272
- fremførbart underskudd / carry forward deficit	-954 060	-
Nominell skattesats / Nominal tax (22%)		
Betalbar skatt / Payable tax	-	342 600
Grunnlag utsatt skatt / Basis for deferred tax:		
<u>Midlertidige forskjeller</u>		
Regnskapsmessig verdi av driftsmidler / Assets - booked value	161 219	300 929
Skattemessig verdi av driftsmidler / Assets - tax value	194 320	270 913
Sum midlertidige forskjeller driftsmidler / Assets - Total deferred tax differences	-33 101	30 016
- fremførbart underskudd / tax loss carried forward	-954 060	-
Sum midlertidige forskjeller / Total temporary differences:	-987 162	30 016
Nominell skattesats / Nominal tax 22%		
Utsatt skattefordel / Deferred tax asset	-217 176	6 604
Årets skattekostnad / Income tax expense:		
Betalbar skatt / Payable income tax	-	342 600
Endring utsatt skatt / Change in deferred tax	-223 779	-4 034
Årets skattekostnad / Tax expense of the year	-223 779	338 566



TRF SHIP MANAGEMENT AS

Noter til regnskapet / Notes to the financial statements 2023

**Note 6: Aksjekapital og aksjonærinformasjon /
Share capital and shareholder information**

Aksjekapitalen i selskapet består av en aksjeklasse
The share capital of the company consists of one class.

Eierstruktur	Antall	Pålydene	Sum	Eier og stemmeandel
<i>Structure of ownership</i>	<i>Number</i>	<i>Nominal value</i>	<i>Sum</i>	<i>Owner and voting rights</i>
WRL/TRF Shipping S.a.r.l.	30 000	1	30 000	100 %
	30 000		30 000	100 %

Note 7: Egenkapital/ Owners equity

	Aksjekapital	Annen EK	Sum EK
	<i>Share capital</i>	<i>Other equity</i>	<i>equity</i>
Egenkapital/ Owners equity 01.01.	30 000	13 879 981	13 909 981
Periodens resultat/ This periods net result		-956 654	-956 654
Egenkapital/ Owners equity (Per. 31.12.)	30 000	12 923 328	12 953 328



Statsautoriserte revisorer
Ernst & Young AS
Stortorvet 7, 0155 Oslo
Postboks 1156 Sentrum, 0107 Oslo

Foretaksregisteret: NO 976 389 387 MVA
Tlf: +47 24 00 24 00
www.ey.no
Medlemmer av Den norske Revisorforening

UAVHENGIG REVISORS BERETNING

Til generalforsamlingen i TRF Ship Management AS

Konklusjon

Vi har revidert årsregnskapet for TRF Ship Management AS som består av balanse per 31. desember 2023, resultatregnskap for regnskapsåret avsluttet per denne datoen og noter til årsregnskapet, herunder et sammendrag av viktige regnskapsprinsipper.

Etter vår mening oppfylder årsregnskapet gjeldende lovkrav og gir et rettviseende bilde av selskapets finansielle stilling per 31. desember 2023 og av dets resultater for regnskapsåret avsluttet per denne datoen i samsvar med regnskapslovens regler og god regnskapsskikk i Norge.

Grunnlag for konklusjon

Vi har gjennomført revisjonen i samsvar med International Standards on Auditing (ISA-ene). Våre oppgaver og plikter i henhold til disse standardene er beskrevet nedenfor under *Revisors oppgaver og plikter ved revisjonen av årsregnskapet*. Vi er uavhengige av selskapet i samsvar med kravene i relevante lover og forskrifter i Norge og *International Code of Ethics for Professional Accountants* (inkludert internasjonale uavhengighetsstandarder) utstedt av International Ethics Standards Board for Accountants (IESBA-reglene), og vi har overholdt våre øvrige etiske forpliktelser i samsvar med disse kravene. Innhentet revisjonsbevis er etter vår vurdering tilstrekkelig og hensiktsmessig som grunnlag for vår konklusjon.

Ledelsens ansvar for årsregnskapet

Styret (ledelsen) er ansvarlig for å utarbeide årsregnskapet og for at det gir et rettviseende bilde i samsvar med regnskapslovens regler og god regnskapsskikk i Norge. Ledelsen er også ansvarlig for slik intern kontroll som den finner nødvendig for å kunne utarbeide et årsregnskap som ikke inneholder vesentlig feilinformasjon, verken som følge av misligheter eller feil.

Ved utarbeidelsen av årsregnskapet må ledelsen ta standpunkt til selskapets evne til fortsatt drift og opplyse om forhold av betydning for fortsatt drift. Forutsetningen om fortsatt drift skal legges til grunn for årsregnskapet med mindre ledelsen enten har til hensikt å avvike selskapet eller virksomheten, eller ikke har noe annet realistisk alternativ.

Revisors oppgaver og plikter ved revisjonen av årsregnskapet

Vårt mål er å oppnå betryggende sikkerhet for at årsregnskapet som helhet ikke inneholder vesentlig feilinformasjon, verken som følge av misligheter eller feil, og å avgi en revisjonsberetning som inneholder vår konklusjon. Betryggende sikkerhet er en høy grad av sikkerhet, men ingen garanti for at en revisjon utført i samsvar med ISA-ene, alltid vil avdekke vesentlig feilinformasjon. Feilinformasjon kan skyldes misligheter eller feil og er å anse som vesentlig dersom den enkeltvis eller samlet med rimelighet kan forventes å påvirke de økonomiske beslutningene som brukerne foretar på grunnlag av årsregnskapet.

Som del av en revisjon i samsvar med ISA-ene, utøver vi profesjonelt skjønn og utviser profesjonell skepsis gjennom hele revisjonen. I tillegg:

- identifiserer og vurderer vi risikoen for vesentlig feilinformasjon i årsregnskapet, enten det skyldes misligheter eller feil. Vi utformer og gjennomfører revisjonshandlinger for å håndtere slike risikoer,



Building a better
working world

og innhenter revisjonsbevis som er tilstrekkelig og hensiktsmessig som grunnlag for vår konklusjon. Risikoen for at vesentlig feilinformasjon som følge av misligheter ikke blir avdekket, er høyere enn for feilinformasjon som skyldes feil, siden misligheter kan innebære samarbeid, forfalskning, bevisste utelatelser, uriktige fremstillinger eller overstyring av intern kontroll.

- opparbeider vi oss en forståelse av den interne kontrollen som er relevant for revisjonen, for å utforme revisjonshandlinger som er hensiktsmessige etter omstendighetene, men ikke for å gi uttrykk for en mening om effektiviteten av selskapets interne kontroll.
- evaluerer vi om de anvendte regnskapsprinsippene er hensiktsmessige og om regnskapsestimatene og tilhørende noteopplysninger utarbeidet av ledelsen er rimelige.
- konkluderer vi på om ledelsens bruk av fortsatt drift-forutsetningen er hensiktsmessig, og, basert på innhentede revisjonsbevis, hvorvidt det foreligger vesentlig usikkerhet knyttet til hendelser eller forhold som kan skape betydelig tvil om selskapets evne til fortsatt drift. Dersom vi konkluderer med at det eksisterer vesentlig usikkerhet, kreves det at vi i revisjonsberetningen henleder oppmerksomheten på tilleggsopplysningene i årsregnskapet, eller, dersom slike tilleggsopplysninger ikke er tilstrekkelige, at vi modifierer vår konklusjon. Våre konklusjoner er basert på revisjonsbevis innhentet frem til datoen for revisjonsberetningen. Etterfølgende hendelser eller forhold kan imidlertid medføre at selskapet ikke kan fortsette driften.
- evaluerer vi den samlede presentasjonen, strukturen og innholdet i årsregnskapet, inkludert tilleggsopplysningene, og hvorvidt årsregnskapet gir uttrykk for de underliggende transaksjonene og hendelsene på en måte som gir et rettvisende bilde.

Vi kommuniserer med styret blant annet om det planlagte omfanget av og tidspunktet for revisjonsarbeidet og eventuelle vesentlige funn i revisjonen, herunder vesentlige svakheter i den interne kontrollen som vi avdekker gjennom revisjonen.

Oslo, 3. juni 2024
ERNST & YOUNG AS

Revisjonsberetningen er signert elektronisk

Jon-Michael Grefsrød
statsautorisert revisor

Permeo document key: 8C5L4-8EYWG-J03XU-5JAYA-FNP66-4X1OV



PENNEO

Signaturene i dette dokumentet er juridisk bindende. Dokument signert med "Penneo™ - sikker digital signatur". De signerende parter sin identitet er registrert, og er listet nedenfor.

"Med min signatur bekrefter jeg alle datoer og innholdet i dette dokument."

Grefsrød, Jon-Michael

Statsautorisert revisor

På vegne av: Ernst & Young AS

Serienummer: no_bankid:9578-5992-4-3016511

IP: 147.161.xxx.xxx

2024-06-03 11:37:25 UTC



Penneo Dokumentnøkkel: 8C5L4-8EYVG-JC3XUJ-5JAYA-FNP66-4XT0V

Dokumentet er signert digitalt, med **Penneo.com**. Alle digitale signatur-data i dokumentet er sikret og validert av den datamaskin-utregnede hash-verdien av det opprinnelige dokument. Dokumentet er låst og tids-stemplet med et sertifikat fra en betrodd tredjepart. All kryptografisk bevis er integrert i denne PDF, for fremtidig validering (hvis nødvendig).

Hvordan bekrefter at dette dokumentet er originalen?

Dokumentet er beskyttet av ett Adobe CDS sertifikat. Når du åpner dokumentet i

Adobe Reader, skal du kunne se at dokumentet er sertifisert av **Penneo e-signature service <penneo@penneo.com>**. Dette garanterer at innholdet i dokumentet ikke har blitt endret.

Det er lett å kontrollere de kryptografiske beviser som er lokalisert inne i dokumentet, med Penneo validator - <https://penneo.com/validator>