



ÅRSREGNSKAPET FOR REGNSKAPSÅRET 2025 - GENERELL INFORMASJON

Enheten

Organisasjonsnummer: 925 269 565
Organisasjonsform: Aksjeselskap
Foretaksnavn: FERRA INDUSTRI AS
Forretningsadresse: Klubbholmen 12
9409 HARSTAD

Regnskapsår

Årsregnskapets periode: 01.01.2025 - 31.12.2025

Konsern

Morselskap i konsern: Nei

Regnskapsregler

Regler for små foretak benyttet: Ja
Benyttet ved utarbeidelsen av årsregnskapet til selskapet: Regnskapslovens alminnelige regler

Årsregnskapet fastsatt av kompetent organ

Bekreftet av representant for selskapet: Hans Peter Stabursvik
Dato for fastsettelse av årsregnskapet: 23.04.2026

Grunnlag for avgivelse

År 2025: Årsregnskapet er elektronisk innlevert
År 2024: Tall er hentet fra elektronisk innlevert årsregnskap fra 2025

Det er ikke krav til at årsregnskapet m.v. som sendes til Regnskapsregisteret er undertegnet. Kontrollen på at dette er utført ligger hos revisor/enhetens øverste organ. Sikkerheten ivaretas ved at innsender har rolle/rettighet for innsending av årsregnskapet via Altinn, og ved at det bekreftes at årsregnskapet er fastsatt av kompetent organ.

Brønnøysundregistrene, 26.04.2026



Resultatregnskap

Beløp i: NOK	Note	2025	2024
RESULTATREGNSKAP			
Inntekter			
Salgsinntekt		74 250	77 025
Sum inntekter		74 250	77 025
Kostnader			
Lønnskostnad	1	545	28 955
Avskrivning på varige driftsmidler og immaterielle eiendeler		7 207	0
Nedskrivning av varige driftsmidler og immaterielle eiendeler	2	0	0
Annen driftskostnad		24 139	17 057
Sum kostnader		31 891	46 012
Driftsresultat		42 359	31 013
Finansinntekter og finanskostnader			
Sum finansinntekter		0	0
Annen rentekostnad		141	26
Sum finanskostnader		141	26
Netto finans		-141	-26
Resultat før skattekostnad		42 218	30 987
Skattekostnad	3	9 319	6 823
Årsresultat		32 899	24 164
Annen egenkapital		32 899	24 164



Balanse

Beløp i: NOK	Note	2025	2024
BALANSE - EIENDELER			
Anleggsmidler			
Immaterielle eiendeler			
Sum immaterielle eiendeler		0	0
Varige driftsmidler			
Maskiner og anlegg	2	90 155	0
Driftsløsøre, inventar, verktøy, kontormaskiner, ol.	2	0	0
Sum varige driftsmidler		90 155	0
Finansielle anleggsmidler			
Sum finansielle anleggsmidler		0	0
Sum anleggsmidler		90 155	0
Omløpsmidler			
Varer			
Fordringer			
Kundefordringer		0	33 781
Andre kortsiktige fordringer		3 219	0
Sum fordringer		3 219	33 781
Investeringer			
Sum investeringer		0	0
Bankinnskudd, kontanter og lignende			
Bankinnskudd, kontanter og lignende		10 502	41 693
Sum bankinnskudd, kontanter og lignende		10 502	41 693
Sum omløpsmidler		13 722	75 475
SUM EIENDELER		103 877	75 475

BALANSE - EGENKAPITAL OG GJELD



Balanse

Beløp i: NOK	Note	2025	2024
Egenkapital			
Innskutt egenkapital			
Aksjekapital	4, 5	30 000	30 000
Sum innskutt egenkapital		30 000	30 000
Opptjent egenkapital			
Annen egenkapital	5	61 251	28 352
Udekket tap	5	0	0
Sum opptjent egenkapital		61 251	28 352
Sum egenkapital		91 251	58 352
Gjeld			
Langsiktig gjeld			
Utsatt skatt		3 555	0
Sum avsetninger for forpliktelser		3 555	0
Annen langsiktig gjeld			
Sum annen langsiktig gjeld		0	0
Kortsiktig gjeld			
Leverandørgjeld		331	1 310
Betalbar skatt	3	5 764	6 823
Skyldige offentlige avgifter		2 976	6 310
Annen kortsiktig gjeld		0	2 680
Sum kortsiktig gjeld		9 071	17 123
Sum gjeld		12 626	17 123
SUM EGENKAPITAL OG GJELD		103 877	75 475



Brønnøysundregistrene

ÅRSREGNSKAP FOR REGNSKAPSÅRET 2025 - GENERELL INFORMASJON

Journalnummer: 2026 396832

Virksomheten

Organisasjonsnummer: 925 269 565
Organisasjonsform: Aksjeselskap
Foretaksnavn: FERRA INDUSTRI AS
Forretningsadresse: Klubbholmen 12
9409 HARSTAD

Regnskapsår

Årsregnskapets periode: 01.01.2025 - 31.12.2025

Konsern

Morselskap i konsern: Nei

Regnskapsregler

Regler for små foretak benyttet: Ja
Benyttet ved utarbeidelsen av
årsregnskapet: Regnskapslovens alminnelige regler

Årsregnskapet fastsatt av kompetent organ

Bekreftet av: Hans Peter Stabursvik
Dato for fastsettelse av årsregnskapet: 23.04.2026

Revisjon

Selskapet har besluttet at årsregnskapet
ikke skal revideres: Ja
Årsregnskapet er utarbeidet av ekstern
autorisert regnskapsfører: Ja
Ekstern autorisert regnskapsfører har i
løpet av regnskapsåret bistått ved den
løpende regnskapsføringen eller utført
andre tjenester for selskapet enn å
utarbeide årsregnskapet: Ja

Grunnlag for avgivelse

År 2025: Årsregnskap er elektronisk innlevert.
År 2024: Tall er hentet fra elektronisk innlevert årsregnskap fra 2025.

Virksomheten sitt øverste organ er ansvarlig for at årsregnskapet er signert. Det er mulig å levere årsregnskap uten signatur fordi sikkerheten for rett rapportering er ivaretatt ved at innsenderen har rolle/rettighet for innsending i Altinn. Navnet på representanten, som bekrefter at årsregnskapet er godkjent, er i tillegg oppgitt.

Brønnøysundregistrene, 25.04.2026

Brønnøysundregistrene
Postadresse: Postboks 900, 8910 Brønnøysund
Telefon: 75 00 75 00
E-post: firmapost@brreg.no Internett: www.brreg.no
Organisasjonsnummer: 974 760 673



Organisasjonsnr: 925 269 565
FERRA INDUSTRI AS

RESULTATREGNSKAP

Beløp i: NOK	Note	2025	2024
RESULTATREGNSKAP			
Inntekter			
Salgsinntekt		74 250	77 025
Sum inntekter		74 250	77 025
Kostnader			
Lønnskostnad	1	545	28 955
Avskrivning på varige driftsmidler og immaterielle eiendeler		7 207	0
Nedskrivning av varige driftsmidler og immaterielle eiendeler	2	0	0
Annen driftskostnad		24 139	17 057
Sum kostnader		31 891	46 012
Driftsresultat		42 359	31 013
Finansinntekter og finanskostnader			
Sum finansinntekter		0	0
Annen rentekostnad		141	26
Sum finanskostnader		141	26
Netto finans		-141	-26
Resultat før skattekostnad		42 218	30 987
Skattekostnad	3	9 319	6 823
Årsresultat		32 899	24 164
Annen egenkapital		32 899	24 164



Organisasjonsnr: 925 269 565
FERRA INDUSTRI AS

BALANSE

Beløp i: NOK	Note	2025	2024
BALANSE - EIENDELER			
Anleggsmidler			
Immaterielle eiendeler			
Sum immaterielle eiendeler		0	0
Varige driftsmidler			
Maskiner og anlegg	2	90 155	0
Driftsløsøre, inventar, verktøy, kontormaskiner, ol.	2	0	0
Sum varige driftsmidler		90 155	0
Finansielle anleggsmidler			
Sum finansielle anleggsmidler		0	0
Sum anleggsmidler		90 155	0
Omløpsmidler			
Varer			
Fordringer			
Kundefordringer		0	33 781
Andre kortsiktige fordringer		3 219	0
Sum fordringer		3 219	33 781
Investeringer			
Sum investeringer		0	0
Bankinnskudd, kontanter og lignende			
Bankinnskudd, kontanter og lignende		10 502	41 693
Sum bankinnskudd, kontanter og lignende		10 502	41 693
Sum omløpsmidler		13 722	75 475
SUM EIENDELER		103 877	75 475
BALANSE - EGENKAPITAL OG GJELD			
Egenkapital			
Innskutt egenkapital			
Aksjekapital	4, 5	30 000	30 000
Sum innskutt egenkapital		30 000	30 000



Opptjent egenkapital			
Annen egenkapital	5	61 251	28 352
Udekket tap	5	0	0
Sum opptjent egenkapital		61 251	28 352
Sum egenkapital		91 251	58 352
Gjeld			
Langsiktig gjeld			
Utsatt skatt		3 555	0
Sum avsetninger for forpliktelseser		3 555	0
Annen langsiktig gjeld			
Sum annen langsiktig gjeld		0	0
Kortsiktig gjeld			
Leverandørgjeld		331	1 310
Betalbar skatt	3	5 764	6 823
Skyldige offentlige avgifter		2 976	6 310
Annen kortsiktig gjeld		0	2 680
Sum kortsiktig gjeld		9 071	17 123
Sum gjeld		12 626	17 123
SUM EGENKAPITAL OG GJELD		103 877	75 475



Organisasjonsnr: 925 269 565
FERRA INDUSTRI AS

NOTEOPPLYSNINGER - SELSKAP - alle poster oppgitt i hele tall

Note

Regnskapsprinsipper

Årsregnskapet er satt opp i samsvar med regnskapsloven og god regnskapsskikk for små foretak.

Salgsinntekter

Inntektsføring ved salg av

varer skjer på leveringstidspunktet. Tjenester inntektsføres etter hvert som de leveres.

Klassifisering og vurdering av balanseposter

Anleggsmidler

er eiendeler bestemt til varig eie eller bruk. Eiendeler som er knyttet til varekretsløpet er klassifisert som omløpsmidler. Fordringer klassifiseres som omløpsmidler hvis de forfaller til betaling innen ett år etter transaksjonsdagen. Tilsvarende klassifiseres gjeld som kortsiktig hvis gjelden forfaller til betaling innen ett år.

Omløpsmidler vurderes til

laveste av anskaffelseskost og virkelig verdi. Kortsiktig gjeld

balanseføres til nominelt beløp på etableringstidspunktet. Anleggsmidler

vurderes til anskaffelseskost. Varige anleggsmidler avskrives etter en

fornuftig avskrivningsplan. Anleggsmidlene nedskrives til virkelig verdi

ved verdifall som ikke forventes å være forbigående. Langsiktig gjeld med

unntak av andre avsetninger balanseføres til nominelt beløp på

etableringstidspunktet.

Fordringer

Kundefordringer og andre fordringer er

oppført i balansen til pålydende etter fradrag for avsetning til forventet

tap. Avsetning til tap gjøres på grunnlag av individuelle vurderinger av de

enkelte fordringene.

Varige driftsmidler

Varige driftsmidler balanseføres

og avskrives over driftsmidlenes levetid dersom de har antatt levetid over

3 år og har en kostpris som overstiger kr 30 000. Direkte vedlikehold av

driftsmidler kostnadsføres løpende under driftskostnader, mens påkostninger

eller forbedringer tillegges driftsmidlets kostpris og avskrives i takt med

driftsmidlet.

Forøvrig er følgende regnskapsprinsipper

anvendt:

Leieavtaler er ikke balanseført.

Skatt

Skattekostnaden i

resultatregnskapet omfatter både periodens betalbare skatt og endring i

utsatt skatt. Utsatt skatt er beregnet med 22% på grunnlag av de

midlertidige forskjeller som eksisterer mellom regnskapsmessige og

skattemessige verdier, samt skattemessig underskudd til fremføring ved

utgangen av regnskapsåret. Skatteøkende og skattereduserende midlertidige

forskjeller som reverserer eller kan reversere i samme periode er fastsatt

og skattevirkningen er beregnet på nettogrunnlaget.

Selskapet har ikke

endret regnskapsprinsipp fra 2024 til 2025.

Note

Antall årsverk i regnskapsåret



0.00

Note

1

Spesifisering av resultatregnskapet

Lønnskostnader

<u>Lønn</u>	<u>Årets</u>	<u>Fjorårets</u>
	0.00	27550.00
<u>Folketrygdavgift</u>	<u>Årets</u>	<u>Fjorårets</u>
	0.00	1405.00
<u>Andre ytelser</u>	<u>Årets</u>	<u>Fjorårets</u>
	545.00	0.00
<u>Sum lønnskostnader</u>	<u>Årets</u>	<u>Fjorårets</u>
	545.00	28955.00

Note

2

Varige driftsmidler og immaterielle eiendeler

<u>Tilgang i året</u>	<u>Varige driftsmidler</u>	<u>Immaterielle eiend.</u>
	97362.00	0.00
<u>Anskaffelseskost 31.12.</u>	<u>Varige driftsmidler</u>	<u>Immaterielle eiend.</u>
	97362.00	0.00
<u>Samlede av-/nedskrivn.</u>	<u>Varige driftsmidler</u>	<u>Immaterielle eiend.</u>
	7207.00	0.00
<u>Balanseført verdi 31.12.</u>	<u>Varige driftsmidler</u>	<u>Immaterielle eiend.</u>
	90155.00	0.00
<u>Årets av-/nedskrivn.</u>	<u>Varige driftsmidler</u>	<u>Immaterielle eiend.</u>
	7207.00	0.00

Anskaffelseskost - balanseførte lånekostnader, egentilvirkede anleggsmidler

Goodwill spesifisert for hvert enkelt virksomhetskjøp

Avskrivningsplan for goodwill som er lenger enn fem år - begrunnelse

Mer om varige driftsmidler/immaterielle eiendeler



Årsregnskap for
FERRA INDUSTRI AS

925269565

Regnskapsår
01.01.2025 - 31.12.2025



FERRA INDUSTRI AS
925 269 565

Resultatregnskap

	Note	2025	2024
Driftsinntekter			
Salgsinntekt		74 250	77 025
Sum driftsinntekter		74 250	77 025
Driftskostnader			
Lønnskostnad	1	-545	-28 955
Avskrivning på varige driftsmidler og immaterielle eiendeler		-7 207	0
Annen driftskostnad		-24 139	-17 057
Sum driftskostnader		-31 891	-46 012
Driftsresultat		42 359	31 013
Finanskostnader			
Annen rentekostnad		-141	-26
Sum finanskostnader		-141	-26
Netto finans		-141	-26
Resultat før skattekostnad		42 218	30 987
Skattekostnad	3	-9 319	-6 823
Årsresultat		32 899	24 164
Overføringer			
Annen egenkapital		32 899	24 164
Sum overføringer		32 899	24 164



FERRA INDUSTRI AS
925 269 565

Balanse

	Note	31.12.2025	31.12.2024
EIENDELER			
Anleggsmidler			
Varige driftsmidler			
Maskiner og anlegg	2	90 155	0
Sum varige driftsmidler		90 155	0
Sum anleggsmidler		90 155	0
Omløpsmidler			
Fordringer			
Kundefordringer		0	33 781
Andre kortsiktige fordringer		3 219	0
Sum fordringer		3 219	33 781
Bankinnskudd, kontanter og lignende			
Bankinnskudd, kontanter og lignende		10 502	41 693
Sum bankinnskudd, kontanter og lignende		10 502	41 693
Sum omløpsmidler		13 722	75 475
SUM EIENDELER		103 877	75 475



FERRA INDUSTRI AS
925 269 565

Balanse

	Note	31.12.2025	31.12.2024
EGENKAPITAL OG GJELD			
Egenkapital			
Innskutt egenkapital			
Aksjekapital	4, 5	30 000	30 000
Sum innskutt egenkapital		30 000	30 000
Opptjent egenkapital			
Annen egenkapital	5	61 251	28 352
Sum opptjent egenkapital		61 251	28 352
Sum egenkapital		91 251	58 352
Gjeld			
Avsetning og forpliktelser			
Utsatt skatt		3 555	0
Sum avsetning for forpliktelser		3 555	0
Kortsiktig gjeld			
Leverandørgjeld		331	1 310
Betalbar skatt	3	5 764	6 823
Skyldige offentlige avgifter		2 976	6 310
Annen kortsiktig gjeld		0	2 680
Sum kortsiktig gjeld		9 071	17 123
Sum gjeld		12 626	17 123
SUM EGENKAPITAL OG GJELD		103 877	75 475

HARSTAD, 23.04.2026

Thomas Nilsen
styrets leder / daglig leder

Torkil Nilsen
styremedlem



FERRA INDUSTRI AS
925 269 565

Noter

Regnskapsprinsipper

Årsregnskapet er satt opp i samsvar med regnskapsloven og god regnskapsskikk for små foretak.

Salgsinntekter

Inntektsføring ved salg av varer skjer på leveringstidspunktet. Tjenester inntektsføres etter hvert som de leveres.

Klassifisering og vurdering av balanseposter

Anleggsmidler er eiendeler bestemt til varig eie eller bruk. Eiendeler som er knyttet til varekretsløpet er klassifisert som omløpsmidler. Fordringer klassifiseres som omløpsmidler hvis de forfaller til betaling innen ett år etter transaksjonsdagen. Tilsvarende klassifiseres gjeld som kortsiktig hvis gjelden forfaller til betaling innen ett år.

Omløpsmidler vurderes til laveste av anskaffelseskost og virkelig verdi. Kortsiktig gjeld balanseføres til nominelt beløp på etableringstidspunktet. Anleggsmidler vurderes til anskaffelseskost. Varige anleggsmidler avskrives etter en fornuftig avskrivningsplan. Anleggsmidlene nedskrives til virkelig verdi ved verdifall som ikke forventes å være forbigående. Langsiktig gjeld med unntak av andre avsetninger balanseføres til nominelt beløp på etableringstidspunktet.

Fordringer

Kundefordringer og andre fordringer er oppført i balansen til pålydende etter fradrag for avsetning til forventet tap. Avsetning til tap gjøres på grunnlag av individuelle vurderinger av de enkelte fordringene.

Varige driftsmidler

Varige driftsmidler balanseføres og avskrives over driftsmidlenes levetid dersom de har antatt levetid over 3 år og har en kostpris som overstiger kr 30 000. Direkte vedlikehold av driftsmidler kostnadsføres løpende under driftskostnader, mens påkostninger eller forbedringer tillegges driftsmidlets kostpris og avskrives i takt med driftsmidlet.

Forøvrig er følgende regnskapsprinsipper anvendt:

Leieavtaler er ikke balanseført.

Skatt

Skattekostnaden i resultatregnskapet omfatter både periodens betalbare skatt og endring i utsatt skatt. Utsatt skatt er beregnet med 22% på grunnlag av de midlertidige forskjeller som eksisterer mellom regnskapsmessige og skattemessige verdier, samt skattemessig underskudd til fremføring ved utgangen av regnskapsåret. Skatteøkende og skattereduserende midlertidige forskjeller som reverserer eller kan reversere i samme periode er fastsatt og skattevirkningen er beregnet på nettogrunnlaget.

Selskapet har ikke endret regnskapsprinsipp fra 2024 til 2025.

Note 1 - Lønnskostnader

Spesifikasjon av lønnskostnader	2025	2024
Lønn	0	27 550
Arbeidsgiveravgift	0	1 405
Pensjonskostnader	0	0
Andre relaterte ytelser	545	0
Sum	545	28 955



FERRA INDUSTRI AS
925 269 565

Note 2 - Varige driftsmidler og immaterielle eiendeler

	Varige driftsmidler
Anskaffelseskost 01.01.	0
Tilgang i året	97 362
Avgang i året	0
Anskaffelseskost 31.12.	97 362
Samlede avskrivninger, nedskrivninger og reverseringer av nedskrivninger	-7 207
Balanseført verdi per 31.12.	90 155
Avskrivninger, nedskrivninger og reverseringer av nedskrivninger i regnskapsåret	7 207

Note 3 - Spesifisering av skatt

Skattekostnad	2025	2024
Betalbar skatt på alminnelig inntekt	5 764	6 823
+/- Endringer i utsatt skatt/utsatt skattefordel	3 555	0
Skattekostnad	9 319	6 823
Skattepliktig inntekt		
Resultat før skatt	42 218	30 987
Permanente forskjeller	141	26
+/- Endring i midlertidige forskjeller	-16 160	0
Skattepliktig inntekt	26 199	31 013
Betalbar skatt i balansen		
Betalbar skatt på årets resultat	5 764	6 823
Betalbar skatt i balansen	5 764	6 823

Note 4 - Aksjekapital

Aksjeklasse	Antall aksjer	Aksjenes pålydende	Bokført verdi
Ordinære	30	1 000	30 000
Aksjonærer	Antall aksjer	Eierandel %	Aksjeklasse
Thomas Nilsen	20	66,67	Ordinære
Torkil Nilsen	10	33,33	Ordinære
Totalt antall aksjer	30	100	

Note 5 - Egenkapital

	Aksjekapital	Opptjent egenkapital	Sum
Egenkapital 31.12.2024	30 000	28 352	58 352
Årsresultat	0	32 899	32 899
Egenkapital 31.12.2025	30 000	61 251	91 251

Antall årsverk

Selskapet har ikke hatt ansatte i løpet av regnskapsåret.





FERRA INDUSTRI AS
925 269 565

Lån og sikkerhetsstillelse til ledende personer, eiere med videre

Det er ikke gitt lån eller sikkerhetsstillelse til medlemmer av styrende organer.



 BankID Qualified Signing
Nilsen, Torkil
2026-04-23

 BankID Qualified Signing
Nilsen, Thomas
2026-04-23

Arsoppgjør for

FERRA INDUSTRI AS

925269565

01.01.2025 - 31.12.2025

Innhold	Side
Forside	2
Resultatregnskap	3
Eiendeler	4
Egenkapital og gjeld	5
Noter	6
Sluttposterings	9



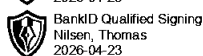
Årsregnskap for
FERRA INDUSTRI AS

925269565

Regnskapsår
01.01.2025 - 31.12.2025



TRI AS



Resultatregnskap

	Note	2025	2024
Driftsinntekter			
Salgsinntekt		74 250	77 025
Sum driftsinntekter		74 250	77 025
Driftskostnader			
Lønnskostnad	1	-545	-28 955
Avskrivning på varige driftsmidler og immaterielle eiendeler		-7 207	0
Annen driftskostnad		-24 139	-17 057
Sum driftskostnader		-31 891	-46 012
Driftsresultat		42 359	31 013
Finanskostnader			
Annen rentekostnad		-141	-26
Sum finanskostnader		-141	-26
Netto finans		-141	-26
Resultat før skattekostnad		42 218	30 987
Skattekostnad	3	-9 319	-6 823
Årsresultat		32 899	24 164
Overføringer			
Annen egenkapital		32 899	24 164
Sum overføringer		32 899	24 164



BankID Qualified Signing
Nilsen, Torkil
2026-04-23

TRI AS



BankID Qualified Signing
Nilsen, Thomas
2026-04-23


Balanse

	Note	31.12.2025	31.12.2024
EIENDELER			
Anleggsmidler			
Varige driftsmidler			
Maskiner og anlegg	2	90 155	0
Sum varige driftsmidler		90 155	0
Sum anleggsmidler		90 155	0
Omløpsmidler			
Fordringer			
Kundefordringer		0	33 781
Andre kortsiktige fordringer		3 219	0
Sum fordringer		3 219	33 781
Bankinnskudd, kontanter og lignende			
Bankinnskudd, kontanter og lignende		10 502	41 693
Sum bankinnskudd, kontanter og lignende		10 502	41 693
Sum omløpsmidler		13 722	75 475
SUM EIENDELER		103 877	75 475



BankID Qualified Signing
Nilsen, Torkil
2026-04-23

TRI AS



BankID Qualified Signing
Nilsen, Thomas
2026-04-23

Balanse

	Note	31.12.2025	31.12.2024
EGENKAPITAL OG GJELD			
Egenkapital			
Innskutt egenkapital			
Aksjekapital	4, 5	30 000	30 000
Sum innskutt egenkapital		30 000	30 000
Opptjent egenkapital			
Annen egenkapital	5	61 251	28 352
Sum opptjent egenkapital		61 251	28 352
Sum egenkapital		91 251	58 352
Gjeld			
Avsetning og forpliktelser			
Utsatt skatt		3 555	0
Sum avsetning for forpliktelser		3 555	0
Kortsiktig gjeld			
Leverandørgjeld		331	1 310
Betalbar skatt	3	5 764	6 823
Skyldige offentlige avgifter		2 976	6 310
Annen kortsiktig gjeld		0	2 680
Sum kortsiktig gjeld		9 071	17 123
Sum gjeld		12 626	17 123
SUM EGENKAPITAL OG GJELD		103 877	75 475

HARSTAD, 23.04.2026

Thomas Nilsen
styrets leder / daglig leder

Torkil Nilsen
styremedlem



TRI AS

Noter

Regnskapsprinsipper

Årsregnskapet er satt opp i samsvar med regnskapsloven og god regnskapsskikk for små foretak.

Salgsinntekter

Inntektsføring ved salg av varer skjer på leveringstidspunktet. Tjenester inntektsføres etter hvert som de leveres.

Klassifisering og vurdering av balanseposter

Anleggsmidler er eiendeler bestemt til varig eie eller bruk. Eiendeler som er knyttet til varekretsløpet er klassifisert som omløpsmidler. Fordringer klassifiseres som omløpsmidler hvis de forfaller til betaling innen ett år etter transaksjonsdagen. Tilsvarende klassifiseres gjeld som kortsiktig hvis gjelden forfaller til betaling innen ett år.

Omløpsmidler vurderes til laveste av anskaffelseskost og virkelig verdi. Kortsiktig gjeld balanseføres til nominelt beløp på etableringstidspunktet. Anleggsmidler vurderes til anskaffelseskost. Varige anleggsmidler avskrives etter en fornuftig avskrivningsplan. Anleggsmidlene nedskrives til virkelig verdi ved verdifall som ikke forventes å være forbigående. Langsiktig gjeld med unntak av andre avsetninger balanseføres til nominelt beløp på etableringstidspunktet.

Fordringer

Kundefordringer og andre fordringer er oppført i balansen til pålydende etter fradrag for avsetning til forventet tap. Avsetning til tap gjøres på grunnlag av individuelle vurderinger av de enkelte fordringene.

Varige driftsmidler

Varige driftsmidler balanseføres og avskrives over driftsmidlenes levetid dersom de har antatt levetid over 3 år og har en kostpris som overstiger kr 30 000. Direkte vedlikehold av driftsmidler kostnadsføres løpende under driftskostnader, mens påkostninger eller forbedringer tillegges driftsmidlets kostpris og avskrives i takt med driftsmidlet.

Forøvrig er følgende regnskapsprinsipper anvendt:

Leieavtaler er ikke balanseført.

Skatt

Skattekostnaden i resultatregnskapet omfatter både periodens betalbare skatt og endring i utsatt skatt. Utsatt skatt er beregnet med 22% på grunnlag av de midlertidige forskjeller som eksisterer mellom regnskapsmessige og skattemessige verdier, samt skattemessig underskudd til fremføring ved utgangen av regnskapsåret. Skatteøkende og skattereduserende midlertidige forskjeller som reverserer eller kan reversere i samme periode er fastsatt og skattevirkningen er beregnet på nettogrunnlaget.

Selskapet har ikke endret regnskapsprinsipp fra 2024 til 2025.

Note 1 - Lønnskostnader

Spesifikasjon av lønnskostnader	2025	2024
Lønn	0	27 550
Arbeidsgiveravgift	0	1 405
Pensjonskostnader	0	0
Andre relaterte ytelser	545	0
Sum	545	28 955



BankID Qualified Signing
Nilsen, Torkil
2026-04-23

TRI AS

BankID Qualified Signing
Nilsen, Thomas
2026-04-23

Note 2 - Varige driftsmidler og immaterielle eiendeler

	Varige driftsmidler
Anskaffelseskost 01.01.	0
Tilgang i året	97 362
Avgang i året	0
Anskaffelseskost 31.12.	97 362
Samlede avskrivninger, nedskrivninger og reverseringer av nedskrivninger	-7 207
Balanseført verdi per 31.12.	90 155
Avskrivninger, nedskrivninger og reverseringer av nedskrivninger i regnskapsåret	7 207

Note 3 - Spesifisering av skatt

Skattekostnad	2025	2024
Betalbar skatt på alminnelig inntekt	5 764	6 823
+/- Endringer i utsatt skatt/utsatt skattefordel	3 555	0
Skattekostnad	9 319	6 823
Skattepliktig inntekt		
Resultat før skatt	42 218	30 987
Permanente forskjeller	141	26
+/- Endring i midlertidige forskjeller	-16 160	0
Skattepliktig inntekt	26 199	31 013
Betalbar skatt i balansen		
Betalbar skatt på årets resultat	5 764	6 823
Betalbar skatt i balansen	5 764	6 823

Note 4 - Aksjekapital

Aksjeklasse	Antall aksjer	Aksjenes pålydende	Bokført verdi
Ordinære	30	1 000	30 000
Aksjonærer	Antall aksjer	Eierandel %	Aksjeklasse
Thomas Nilsen	20	66,67	Ordinære
Torkil Nilsen	10	33,33	Ordinære
Totalt antall aksjer	30	100	

Note 5 - Egenkapital

	Aksjekapital	Opptjent egenkapital	Sum
Egenkapital 31.12.2024	30 000	28 352	58 352
Årsresultat	0	32 899	32 899
Egenkapital 31.12.2025	30 000	61 251	91 251

Antall årsverk

Selskapet har ikke hatt ansatte i løpet av regnskapsåret.



BankID Qualified Signing
Nilsen, Torkil
2026-04-23

TRI AS



BankID Qualified Signing
Nilsen, Thomas
2026-04-23

Lån og sikkerhetsstillelse til ledende personer, eiere med videre

Det er ikke gitt lån eller sikkerhetsstillelse til medlemmer av styrende organer.



BankID Qualified Signing
Nilsen, Torkil
2026-04-23

BankID Qualified Signing
Nilsen, Thomas
2026-04-23
925269565

Sluttposteringer

23.04.2026 12:50
Side 2/2

Rapporteringsperiode Årsoppgjør
Opplysninger t.o.m. 31.12.2025

Status Ikke overført

Postering	Dato	Beskrivelse/konto	Debet	Kredit	Transaksjonstekst
S1	31.12.2025	Justering utsatt skatt/utsatt skattefordel			
		2120 Utsatt skatt		3 555,16	
		8320 Endring i utsatt skatt/skattefordel	3 555,16		
Sum			3 555,16	3 555,16	
S2	31.12.2025	Justering av annen egenkapital og disponering av resultat			
		2050 Annen egenkapital		32 898,90	
		8960 Overføringer annen egenkapital	32 898,90		
Sum			32 898,90	32 898,90	
S3	31.12.2025	Justering betalbar skatt			
		2500 Betalbar skatt, ikke utlignet		5 764,00	
		8300 Betalbar skatt	5 764,00		
Sum			5 764,00	5 764,00	
S4	31.12.2025	Avskrivning fra Anleggsmidler			
		1201 ATV CF Moto Cforce 520		5 847,60	
		6010 Avskrivning på transportmidler, maskiner og inventar	7 207,16		
		1202 Ekstrauststyr ATV CF Moto Cforce 520		1 359,56	
Sum			7 207,16	7 207,16	

Dato

Signatur
