



ÅRSREGNSKAPET FOR REGNSKAPSÅRET 2023 - GENERELL INFORMASJON

Enheten

Organisasjonsnummer: 894 554 002
Organisasjonsform: Aksjeselskap
Foretaksnavn: KAPSTAD HOLDING AS
Forretningsadresse: Halfdan Wilhelmsens alle 50
3117 TØNSBERG

Regnskapsår

Årsregnskapets periode: 01.01.2023 - 31.12.2023

Konsern

Morselskap i konsern: Nei

Regnskapsregler

Regler for små foretak benyttet: Ja
Benyttet ved utarbeidelsen av årsregnskapet til selskapet: Regnskapslovens alminnelige regler

Årsregnskapet fastsatt av kompetent organ

Bekreftet av representant for selskapet: Jon Egil Halvorsen
Dato for fastsettelse av årsregnskapet: 14.04.2024

Grunnlag for avgivelse

År 2023: Årsregnskapet er elektronisk innlevert
År 2022: Tall er hentet fra elektronisk innlevert årsregnskap fra 2023

Det er ikke krav til at årsregnskapet m.v. som sendes til Regnskapsregisteret er undertegnet. Kontrollen på at dette er utført ligger hos revisor/enhetens øverste organ. Sikkerheten ivaretas ved at innsender har rolle/rettighet for innsending av årsregnskapet via Altinn, og ved at det bekreftes at årsregnskapet er fastsatt av kompetent organ.

Brønnøysundregistrene, 08.04.2025



Resultatregnskap

Beløp i: NOK	Note	2023	2022
RESULTATREGNSKAP			
Inntekter			
Salgsinntekt		600 000	650 000
Sum inntekter		600 000	650 000
Kostnader			
Lønnskostnad	2	394 344	356 823
Annen driftskostnad		111 243	101 688
Sum kostnader		505 587	458 511
Driftsresultat		94 413	191 489
Finansinntekter og finanskostnader			
Annen renteinntekt		752	332
Annen finansinntekt		7 236	
Sum finansinntekter		7 988	332
Annen rentekostnad		506	
Annen finanskostnad		345	9 275
Sum finanskostnader		851	9 275
Netto finans		7 137	-8 943
Resultat før skattekostnad		101 550	182 546
Skattekostnad	3	20 936	42 201
Årsresultat		80 614	140 345
Totalresultat		80 614	140 345
Overføringer og disponeringer			
Overføringer til/fra annen egenkapital		80 614	140 345
Sum overføringer og disponeringer		80 614	140 345



Balanse

Beløp i: NOK	Note	2023	2022
BALANSE - EIENDELER			
Anleggsmidler			
Immaterielle eiendeler			
Sum immaterielle eiendeler		0	0
Varige driftsmidler			
Sum varige driftsmidler		0	0
Finansielle anleggsmidler			
Sum finansielle anleggsmidler		0	0
Sum anleggsmidler		0	0
Omløpsmidler			
Varer			
Sum varer		0	0
Fordringer			
Andre fordringer		131 555	76 471
Sum fordringer		131 555	76 471
Investeringer			
Sum investeringer		0	0
Bankinnskudd, kontanter og lignende			
Bankinnskudd, kontanter og lignende	6	392 139	483 516
Sum bankinnskudd, kontanter og lignende		392 139	483 516
Sum omløpsmidler		523 694	559 987
SUM EIENDELER		523 694	559 987

BALANSE - EGENKAPITAL OG GJELD

Egenkapital



Balanse

Beløp i: NOK	Note	2023	2022
Innskutt egenkapital			
Selskapskapital	4	30 000	30 000
Overkurs		1 000	1 000
Annen innskutt egenkapital		0	0
Sum innskutt egenkapital		31 000	31 000
Opptjent egenkapital			
Annen egenkapital		243 314	212 700
Sum opptjent egenkapital		243 314	212 700
Sum egenkapital	5	274 314	243 700
Gjeld			
Langsiktig gjeld			
Sum avsetninger for forpliktelser		0	0
Annen langsiktig gjeld			
Sum annen langsiktig gjeld		0	0
Sum langsiktig gjeld		0	0
Kortsiktig gjeld			
Leverandørgjeld		2 714	21 578
Betalbar skatt		20 936	42 201
Skyldige offentlige avgifter		157 108	167 729
Annen kortsiktig gjeld		68 621	84 779
Sum kortsiktig gjeld		249 380	316 287
Sum gjeld		249 380	316 287
SUM EGENKAPITAL OG GJELD		523 694	559 987



Brønnøysundregistrene

ÅRSREGNSKAP FOR REGNSKAPSÅRET 2023 - GENERELL INFORMASJON

Journalnummer: 2024 361591

Enheten

Organisasjonsnummer: 894 554 002
Organisasjonsform: Aksjeselskap
Foretaksnavn: KAPSTAD HOLDING AS
Forretningsadresse: Rambergveien 10A
3115 TØNSBERG

Regnskapsår

Årsregnskapets periode: 01.01.2023 - 31.12.2023

Konsern

Morselskap i konsern: Nei

Regnskapsregler

Regler for små foretak benyttet: Ja
Benyttet ved utarbeidelsen av
årsregnskapet til selskapet: Regnskapslovens alminnelige regler

Årsregnskapet fastsatt av kompetent organ

Bekreftet av representant for selskapet: Jon Egil Halvorsen
Dato for fastsettelse av årsregnskapet: 14.04.2024

Revisjon

Selskapet har besluttet at årsregnskapet
ikke skal revideres: Ja
Årsregnskapet er utarbeidet av ekstern
autorisert regnskapsfører: Ja
Ekstern autorisert regnskapsfører har i
løpet av regnskapsåret bistått ved den
løpende regnskapsføringen eller utført
andre tjenester for selskapet enn å
utarbeide årsregnskapet: Ja

Grunnlag for avgivelse

År 2023: Årsregnskap er elektronisk innlevert.
År 2022: Tall er hentet fra elektronisk innlevert årsregnskap fra 2023.

Det er ikke krav til at årsregnskapet m.v. som sendes til Regnskapsregisteret er undertegnet. Kontrollen på at dette er utført ligger hos revisor/enhetens øverste organ. Sikkerheten ivaretas ved at innsender har rolle/rettighet for innsending av årsregnskapet via Altinn, og ved at det bekreftes at årsregnskapet er fastsatt av kompetent organ.

Brønnøysundregistrene, 17.04.2024

Brønnøysundregistrene
Postadresse: Postboks 900, 8910 Brønnøysund
Telefon: 75 00 75 00
E-post: firmapost@brreg.no Internett: www.brreg.no
Organisasjonsnummer: 974 760 673



Organisasjonsnr: 894 554 002
KAPSTAD HOLDING AS

RESULTATREGNSKAP

Beløp i: NOK	Note	2023	2022
RESULTATREGNSKAP			
Inntekter			
Salgsinntekt		600 000	650 000
Sum inntekter		600 000	650 000
Kostnader			
Lønnskostnad	2	394 344	356 823
Annen driftskostnad		111 243	101 688
Sum kostnader		505 587	458 511
Driftsresultat		94 413	191 489
Finansinntekter og finanskostnader			
Annen renteinntekt		752	332
Annen finansinntekt		7 236	
Sum finansinntekter		7 988	332
Annen rentekostnad		506	
Annen finanskostnad		345	9 275
Sum finanskostnader		851	9 275
Netto finans		7 137	-8 943
Resultat før skattekostnad		101 550	182 546
Skattekostnad	3	20 936	42 201
Årsresultat		80 614	140 345
Totalresultat		80 614	140 345
Overføringer og disponeringer			
Overføringer til/fra annen egenkapital		80 614	140 345
Sum overføringer og disponeringer		80 614	140 345



Organisasjonsnr: 894 554 002
KAPSTAD HOLDING AS

BALANSE

Beløp i: NOK	Note	2023	2022
--------------	------	------	------

BALANSE - EIENDELER

Anleggsmidler			
Immaterielle eiendeler			
Sum immaterielle eiendeler		0	0

Varige driftsmidler			
Sum varige driftsmidler		0	0

Finansielle anleggsmidler			
Sum finansielle anleggsmidler		0	0

Sum anleggsmidler		0	0
-------------------	--	---	---

Omløpsmidler			
Varer			
Sum varer		0	0

Fordringer			
Andre fordringer		131 555	76 471
Sum fordringer		131 555	76 471

Investeringer			
Sum investeringer		0	0

Bankinnskudd, kontanter og lignende			
Bankinnskudd, kontanter og lignende	6	392 139	483 516
Sum bankinnskudd, kontanter og lignende		392 139	483 516

Sum omløpsmidler		523 694	559 987
------------------	--	---------	---------

SUM EIENDELER		523 694	559 987
---------------	--	---------	---------

BALANSE - EGENKAPITAL OG GJELD

Egenkapital			
Innskutt egenkapital			
Selskapskapital	4	30 000	30 000
Overkurs		1 000	1 000
Annen innskutt egenkapital		0	0
Sum innskutt egenkapital		31 000	31 000

Opptjent egenkapital			
Annen egenkapital		243 314	212 700



Sum opptjent egenkapital		243 314	212 700
Sum egenkapital	5	274 314	243 700
Gjeld			
Langsiktig gjeld			
Sum avsetninger for forpliktelser		0	0
Annen langsiktig gjeld			
Sum annen langsiktig gjeld		0	0
Sum langsiktig gjeld		0	0
Kortsiktig gjeld			
Leverandørgjeld		2 714	21 578
Betalbar skatt		20 936	42 201
Skyldige offentlige avgifter		157 108	167 729
Annen kortsiktig gjeld		68 621	84 779
Sum kortsiktig gjeld		249 380	316 287
Sum gjeld		249 380	316 287
SUM EGENKAPITAL OG GJELD		523 694	559 987



Organisasjonsnr: 894 554 002
KAPSTAD HOLDING AS

NOTEOPPLYSNINGER - SELSKAP - alle poster oppgitt i hele tall

Note

1

Regnskapsprinsipper

Årsregnskapet er satt opp i samsvar med regnskapsloven 1998. Det er utarbeidet etter norske regnskapsstandarder. I utgangspunktet er det reglene for regnskapsoppstilling for små foretak som er benyttet. Hovedregel for vurdering og klassifisering av eiendeler og gjeld. Eiendeler bestemt til varig eie eller bruk er klassifisert som anleggsmidler. Andre eiendeler er klassifisert som omløpsmidler. Fordringer som skal tilbakebetales innen et år er uansett klassifisert som omløpsmidler. Ved klassifiseringen av kortsiktig og langsiktig gjeld er analoge kriterier lagt til grunn. Anleggsmidler vurderes til anskaffelseskost, men nedskrives til virkelig verdi når verdifallet forventes ikke å være forbigående. Anleggsmidler med begrenset økonomisk levetid avskrives planmessig. Langsiktig gjeld balanseføres til nominelt mottatt beløp på etableringstidspunktet. Langsiktig gjeld oppskrives ikke til virkelig verdi som følge av renteendring. Omløpsmidler vurderes til laveste av anskaffelseskost og virkelig verdi. Kortsiktig gjeld balanseføres til nominelt mottatt beløp på etableringstidspunktet. Kortsiktig gjeld oppskrives ikke til virkelig verdi som følge av renteendring. Enkelte poster er vurdert etter andre regler, og redegjøres for nedenfor. Varige driftsmidler Varige driftsmidler avskrives over forventet økonomisk levetid. Avskrivningene er som hovedregel fordelt lineært over antatt økonomisk levetid. Fordringer Kundefordringer og andre fordringer oppføres til pålydende etter fradrag for avsetning til forventet tap. Avsetning til tap gjøres på grunnlag av en individuell vurdering av de enkelte fordringene. I tillegg gjøres det for øvrige kundefordringer en uspesifisert avsetning for å dekke antatt tap. Skatter Skatter kostnadsføres når de påløper, det vil si at skattekostnaden er knyttet til det regnskapsmessige resultat før skatt. Skattekostnaden består av betalbar skatt (skatt på årets skattepliktige inntekt) og endring i netto utsatt skatt. Skattekostnaden fordeles på ordinært resultat og resultat av ekstraordinære poster i henhold til skattegrunnlaget. Utsatt skatt og utsatt skattefordel er presentert netto i balansen.

Note

1

Er det usikkerhet om fortsatt drift?: Nei

Note

2

Antall årsverk i regnskapsåret

1.00

Note



2

Spesifisering av resultatregnskapet

Lønnskostnader

<u>Lønn</u>	<u>Årets</u>	<u>Fjorårets</u>
	277132.00	309988.00
<u>Folketrygdavgift</u>	<u>Årets</u>	<u>Fjorårets</u>
	39076.00	45513.00
<u>Andre ytelser</u>	<u>Årets</u>	<u>Fjorårets</u>
	78136.00	1322.00
<u>Sum lønnskostnader</u>	<u>Årets</u>	<u>Fjorårets</u>
	394344.00	356823.00

Note

Ekstraordinære inntekter og kostnader

<u>Sum</u>	<u>Beløp</u>
<u>Balanseført verdi 31.12.</u>	<u>Varige driftsmidler Immaterielle eiend.</u>

Konsernregnskap

Morselskapet sitt navn

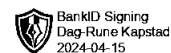
Forretningskontor for morselskapet

Begrunnelse for at datterselskap er utelatt fra konsolideringen

<u>Samlet beløp - tilknyttet selskap</u>	<u>Årets</u>	<u>Fjorårets</u>
<u>Samlet beløp - foretak i samme konsern</u>	<u>Årets</u>	<u>Fjorårets</u>
<u>Samlet beløp - foretak i samme konsern</u>	<u>Årets</u>	<u>Fjorårets</u>
<u>Samlet beløp - felles kontrollert virksomhet</u>	<u>Årets</u>	<u>Fjorårets</u>
<u>Pantstillelse</u>	<u>Beløp</u>	



Beholdning av egne aksjer Antall Pålydende Andel av aksjek.



Resultatregnskap

Kapstad Holding AS

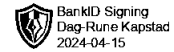
	Note	2023	2022
Salgsinntekter		600 000	650 000
Sum driftsinntekter		600 000	650 000
Lønnskostnad	2	394 344	356 823
Annen driftskostnad		111 243	101 688
Sum driftskostnad		505 587	458 511
Driftsresultat		94 413	191 489
Annen renteinntekt		752	332
Annen finansinntekt		7 236	0
Sum finansinntekter		7 988	332
Annen rentekostnad		506	0
Annen finanskostnad		345	9 275
Sum finanskostnader		851	9 275
Sum netto finansposter		7 137	-8 943
Ordinært resultat før skattekostnad		101 550	182 546
Skattekostnad på ordinært resultat	3	20 936	42 201
Ordinært resultat		80 614	140 345
Årsresultat		80 614	140 345
Overført annen egenkapital		80 614	140 345
Sum disponert		80 614	140 345



Balanse

Kapstad Holding AS

	Note	2023	2022
Eiendeler			
Anleggsmidler			
Immaterielle eiendeler			
Varige driftsmidler			
Finansielle anleggsmidler			
Omløpsmidler			
Fordringer			
Andre fordringer		131 555	76 471
Sum fordringer		131 555	76 471
Investeringer			
Bankinnskudd, kontanter o.l.	6	392 139	483 516
Sum omløpsmidler		523 694	559 987
Sum eiendeler		523 694	559 987



Balanse

Kapstad Holding AS

	Note	2023	2022
Egenkapital og gjeld			
Egenkapital			
Innskutt egenkapital			
Aksjekapital	4	30 000	30 000
Overkurs		1 000	1 000
Sum innskutt egenkapital		31 000	31 000
Opptjent egenkapital			
Annen egenkapital		243 314	212 700
Sum opptjent egenkapital		243 314	212 700
Sum egenkapital	5	274 314	243 700
Gjeld			
Avsetning for forpliktelser			
Annen langsiktig gjeld			
Kortsiktig gjeld			
Leverandørgjeld		2 714	21 578
Betalbar skatt		20 936	42 201
Skylde offentlige avgifter		157 108	167 729
Annen kortsiktig gjeld		68 621	84 779
Sum kortsiktig gjeld		249 380	316 287
Sum gjeld		249 380	316 287
Sum egenkapital og gjeld		523 694	559 987

TØNSBERG, 15.04.2024
Styret for Kapstad Holding AS

Dag-Rune Kapstad
Styrets leder



Noter til årsregnskapet

Note 1 Regnskapsprinsipper

Årsregnskapet er satt opp i samsvar med regnskapsloven og god regnskapsskikk for små foretak.

Inntektsføring

Inntektsføring ved salg av varer skjer på leveringstidspunktet. Tjenester inntektsføres i takt med utførelsen. Andelen av salgsinntekter som knytter seg til fremtidige serviceytelser, balanseføres som uopptjent inntekt ved salget og inntektsføres deretter i takt med levering av ytelsene.

Omløpsmidler og kortsiktig gjeld

Omløpsmidler og kortsiktig gjeld omfatter normalt poster som forfaller til betaling innen ett år etter siste dag i regnskapsåret, samt poster som knytter seg til varekretsløpet. Omløpsmidler vurderes til laveste verdi av anskaffelseskost og antatt virkelig verdi (laveste verdis prinsipp).

Anleggsmidler

Anleggsmidler omfatter eiendeler bestemt til varig eie og bruk for virksomheten. Anleggsmidler er vurdert til anskaffelseskost. Varige driftsmidler føres opp i balansen og avskrives over driftsmidlets forventede økonomiske levetid. Varige driftsmidler og andre anleggsmidler nedskrives til virkelig verdi ved verdifall som forventes ikke å være av forbigående art. Nedskrivninger blir reversert når grunnlaget for nedskrivningen ikke lenger finnes å være til stede.

Fordringer

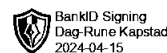
Kundefordringer og andre fordringer føres opp i balansen til pålydende etter fradrag for avsetning til påregnelig tap. Avsetning til påregnelig tap gjøres på grunnlag av en individuell vurdering av de enkelte fordringene. I tillegg gjøres det for øvrige kundefordringer en uspesifisert avsetning for å dekke antatt tap. Andre fordringer er også gjenstand for en tilsvarende vurdering.

Valuta

Resultatregnskapsposter i utenlandsk valuta er omregnet etter aktuell kurs på tidspunktet da transaksjonen oppstod. Balanseposter i utenlandsk valuta er vurdert til kursen ved regnskapsårets slutt.

Skatt

Skattekostnaden i resultatregnskapet omfatter periodens betalbare skatt som blir utlignet og forfaller til betaling i neste regnskapsår i tillegg til endring i utsatt skatt. Utsatt skatt er beregnet med skattesatsen ved utgangen av regnskapsåret (22%) på grunnlag av skattereduserende og skatteøkende midlertidige forskjeller som eksisterer mellom regnskapsmessige og skattemessige verdier. I beregningen er det også medtatt ligningsmessig framførbart underskudd ved regnskapsårets utgang. Skatteøkende og skattereduserende midlertidige forskjeller som reverserer eller kan reversere i samme periode er utlignet og nettoført. Utsatt skattefordel er bokført i den grad det er sannsynliggjort at denne kan nyttiggjøres i senere regnskapsår.



Note 2 Lønnskostnader mv.

Lønnskostnader mv.

	2023	2022
Lønn, feriepenger mv.	277 132	309 988
Arbeidsgiveravgift	39 076	45 513
Andre personalkostnader	78 136	1 322
Sum	394 344	356 823

Antall årsverk i selskapet : 1

Note 3 Skatter

Årets skattekostnad fremkommer slik

	2023	2022
Skatt på årets resultat	20 936	42 201
Årets skattekostnad	20 936	42 201

Beregning av skattepliktig inntekt

	2023	2022
Resultat før skatter	101 550	182 545
Permanente forskjeller	-6 385	9 275
Årets skattegrunnlag	95 164	191 820
Betalbar skatt	20 936	42 200
Skyldig betalbar skatt	20 936	42 200

Note 4 Aksjekapital og aksjonærinfo

Aksjekapitalen i selskapet pr 31.12 består av:

	Antall	Pålydende	Balanseført
Aksjer	100	300	30 000

Eierstruktur

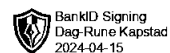
De største aksjonærene i selskapet pr. 31.12 var:

	Antall	Eierandel	Stemmeandel
Dag-Rune Kapstad	100	100,00%	100,00%

Note 5 Egenkapital

Endring egenkapital

	2023	2022
Egenkapital 01.01.	243 700	224 355
Tilført fra årets resultat	80 614	140 345
Andre endringer	- 50 000	-121 000
Egenkapital 31.12.	274 314	243 700



Note 6 Bundne midler

Av selskapets bankinnskudd er kr 9.532 bundet til skattetrekk pr 31.12.23.