



ÅRSREGNSKAPET FOR REGNSKAPSÅRET 2023 - GENERELL INFORMASJON

Enheten

Organisasjonsnummer: 989 241 893
Organisasjonsform: Aksjeselskap
Foretaksnavn: HAMS AS
Forretningsadresse: Kontorsenteret DOF
5392 STOREBØ

Regnskapsår

Årsregnskapets periode: 01.01.2023 - 31.12.2023

Konsern

Morselskap i konsern: Nei

Regnskapsregler

Regler for små foretak benyttet: Ja
Benyttet ved utarbeidelsen av årsregnskapet til selskapet: Regnskapslovens alminnelige regler

Årsregnskapet fastsatt av kompetent organ

Bekreftet av representant for selskapet: Harald Hagen
Dato for fastsettelse av årsregnskapet: 21.06.2024

Grunnlag for avgivelse

År 2023: Årsregnskapet er elektronisk innlevert
År 2022: Tall er hentet fra elektronisk innlevert årsregnskap fra 2023

Det er ikke krav til at årsregnskapet m.v. som sendes til Regnskapsregisteret er undertegnet. Kontrollen på at dette er utført ligger hos revisor/enhetens øverste organ. Sikkerheten ivaretas ved at innsender har rolle/rettighet for innsending av årsregnskapet via Altinn, og ved at det bekreftes at årsregnskapet er fastsatt av kompetent organ.

Brønnøysundregistrene, 25.05.2025



Resultatregnskap

Beløp i: NOK	Note	2023	2022
RESULTATREGNSKAP			
Kostnader			
Lønnskostnad	1		
Annen driftskostnad		31 234	31 643
Sum kostnader		31 234	31 643
Driftsresultat		-31 234	-31 643
Finansinntekter og finanskostnader			
Annen renteinntekt		2 396	515
Annen finansinntekt		30 872	13 502
Sum finansinntekter		33 268	14 017
Verdiendring markedsbaserte omløpsmidler	4	-275 864	130 045
Annen finanskostnad		20 164	11 588
Sum finanskostnader		-255 700	141 633
Netto finans		288 968	-127 616
Ordinært resultat før skattekostnad		257 734	-159 259
Skattekostnad på resultat	2		
Ordinært resultat etter skattekostnad		257 734	-159 259
Årsresultat	5	257 734	-159 259
Årsresultat etter minoritetsinteresser		257 734	-159 259
Totalresultat		257 734	-159 259
Overføringer og disponeringer			
Avsatt til annen egenkapital		257 734	
Overført fra annen egenkapital			-159 259
Sum overføringer og disponeringer		257 734	-159 259



Balanse

Beløp i: NOK	Note	2023	2022
BALANSE - EIENDELER			
Anleggsmidler			
Immaterielle eiendeler			
Utsatt skattefordel	2		
Finansielle anleggsmidler			
Investeringer i aksjer og andeler	3	17 363 943	17 363 943
Sum finansielle anleggsmidler		17 363 943	17 363 943
Sum anleggsmidler		17 363 943	17 363 943
Omløpsmidler			
Varer			
Investeringer			
Markedsbaserte aksjer	4	1 958 789	1 691 457
Sum investeringer		1 958 789	1 691 457
Bankinnskudd, kontanter og lignende			
Bankinnskudd, kontanter o.l.		70 870	78 913
Sum bankinnskudd, kontanter og lignende		70 870	78 913
Sum omløpsmidler		2 029 659	1 770 370
SUM EIENDELER		19 393 603	19 134 313
BALANSE - EGENKAPITAL OG GJELD			
Egenkapital			
Innskutt egenkapital			
Aksjekapital	6	30 000	30 000
Beholdning av egne aksjer	6		
Sum innskutt egenkapital		30 000	30 000
Opptjent egenkapital			



Balanse

Beløp i: NOK	Note	2023	2022
Annen egenkapital		19 356 778	19 099 044
Sum opptjent egenkapital		19 356 778	19 099 044
Sum egenkapital	5	19 386 778	19 129 044
Gjeld			
Langsiktig gjeld			
Utsatt skatt	2		
Annen langsiktig gjeld			
Sum langsiktig gjeld		0	0
Kortsiktig gjeld			
Betalbar skatt	2		
Annen kortsiktig gjeld		6 825	5 269
Sum kortsiktig gjeld		6 825	5 269
Sum gjeld		6 825	5 269
SUM EGENKAPITAL OG GJELD		19 393 603	19 134 313



Brønnøysundregistrene

ÅRSREGNSKAP FOR REGNSKAPSÅRET 2023 - GENERELL INFORMASJON

Journalnummer: 2024 541714

Enheten

Organisasjonsnummer: 989 241 893
Organisasjonsform: Aksjeselskap
Foretaksnavn: HAMS AS
Forretningsadresse: Kontorsenteret DOF
5392 STOREBØ

Regnskapsår

Årsregnskapets periode: 01.01.2023 - 31.12.2023

Konsern

Morselskap i konsern: Nei

Regnskapsregler

Regler for små foretak benyttet: Ja
Benyttet ved utarbeidelsen av
årsregnskapet til selskapet: Regnskapslovens alminnelige regler

Årsregnskapet fastsatt av kompetent organ

Bekreftet av representant for selskapet: Harald Hagen
Dato for fastsettelse av årsregnskapet: 21.06.2024

Revisjon

Selskapet har besluttet at årsregnskapet
ikke skal revideres: Ja
Årsregnskapet er utarbeidet av ekstern
autorisert regnskapsfører: Ja

Grunnlag for avgivelse

År 2023: Årsregnskap er elektronisk innlevert.
År 2022: Tall er hentet fra elektronisk innlevert årsregnskap fra 2023.

Det er ikke krav til at årsregnskapet m.v. som sendes til Regnskapsregisteret er undertegnet. Kontrollen på at dette er utført ligger hos revisor/enhetens øverste organ. Sikkerheten ivaretas ved at innsender har rolle/rettighet for innsending av årsregnskapet via Altinn, og ved at det bekreftes at årsregnskapet er fastsatt av kompetent organ.

Brønnøysundregistrene, 25.06.2024



Organisasjonsnr: 989 241 893
HAMS AS

RESULTATREGNSKAP

Beløp i: NOK	Note	2023	2022
RESULTATREGNSKAP			
Kostnader			
Lønnskostnad	1		
Annen driftskostnad		31 234	31 643
Sum kostnader		31 234	31 643
Driftsresultat		-31 234	-31 643
Finansinntekter og finanskostnader			
Annen renteinntekt		2 396	515
Annen finansinntekt		30 872	13 502
Sum finansinntekter		33 268	14 017
Verdiendring markedsbaserte omløpsmidler 4		-275 864	130 045
Annen finanskostnad		20 164	11 588
Sum finanskostnader		-255 700	141 633
Netto finans		288 968	-127 616
Ordinært resultat før skattekostnad			
Skattekostnad på resultat	2	257 734	-159 259
Ordinært resultat etter skattekostnad		257 734	-159 259
Årsresultat	5	257 734	-159 259
Årsresultat etter minoritetsinteresser		257 734	-159 259
Totalresultat		257 734	-159 259
Overføringer og disponeringer			
Avsatt til annen egenkapital		257 734	
Overført fra annen egenkapital			-159 259
Sum overføringer og disponeringer		257 734	-159 259



Organisasjonsnr: 989 241 893
HAMS AS

BALANSE

Beløp i: NOK Note 2023 2022

BALANSE - EIENDELER

Anleggsmidler

Immaterielle eiendeler

Utsatt skattefordel 2

Finansielle anleggsmidler

Investeringer i aksjer og andeler 3

17 363 943

17 363 943

Sum finansielle anleggsmidler

17 363 943

17 363 943

Sum anleggsmidler

17 363 943

17 363 943

Omløpsmidler

Varer

Investeringer

Markedsbaserte aksjer 4

1 958 789

1 691 457

Sum investeringer

1 958 789

1 691 457

Bankinnskudd, kontanter og lignende

Bankinnskudd, kontanter o. l.

70 870

78 913

Sum bankinnskudd, kontanter og lignende

70 870

78 913

Sum omløpsmidler

2 029 659

1 770 370

SUM EIENDELER

19 393 603

19 134 313

BALANSE - EGENKAPITAL OG GJELD

Egenkapital

Innskutt egenkapital

Aksjekapital 6

30 000

30 000

Beholdning av egne aksjer 6

30 000

30 000

Sum innskutt egenkapital

30 000

30 000

Opptjent egenkapital

Annen egenkapital

19 356 778

19 099 044

Sum opptjent egenkapital

19 356 778

19 099 044

Sum egenkapital

5

19 386 778

19 129 044

Gjeld

Langsiktig gjeld



Utsatt skatt	2		
Annen langsiktig gjeld			
Sum langsiktig gjeld		0	0
Kortsiktig gjeld			
Betalbar skatt	2		
Annen kortsiktig gjeld		6 825	5 269
Sum kortsiktig gjeld		6 825	5 269
Sum gjeld		6 825	5 269
SUM EGENKAPITAL OG GJELD		19 393 603	19 134 313



Organisasjonsnr: 989 241 893
HAMS AS

NOTEOPPLYSNINGER - SELSKAP - alle poster oppgitt i hele tall

Note

1

Antall årsverk i regnskapsåret
0.00

Sum Beløp

Balanseført verdi 31.12. Varige driftsmidler Immaterielle eiend.

Konsernregnskap

Morselskapet sitt navn

Forretningskontor for morselskapet

Begrunnelse for at datterselskap er utelatt fra konsolideringen

Samlet beløp - tilknyttet selskap Årets Fjorårets

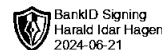
Samlet beløp - foretak i samme konsern Årets Fjorårets

Samlet beløp - foretak i samme konsern Årets Fjorårets

Samlet beløp - felles kontrollert virksomhet Årets Fjorårets

Pantstillelse Beløp

Beholdning av egne aksjer Antall Pålydende Andel av aksjek.



Årsregnskap 2023

Hams AS

Resultatregnskap
Balanse
Noter til regnskapet

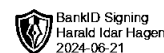
Org.nr.: 989 241 893



Resultatregnskap

Hams AS

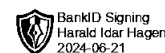
Driftsinntekter og driftskostnader	Note	2023	2022
Annen driftskostnad		31 234	31 643
Sum driftskostnader		31 234	31 643
Driftsresultat		-31 234	-31 643
Finansinntekter og finanskostnader			
Annen renteinntekt		2 396	515
Annen finansinntekt		30 872	13 502
Verdiendring markedsbaserte omløpsmidler	4	275 864	-130 045
Annen finanskostnad		-20 164	-11 588
Resultat av finansposter		288 968	-127 616
Resultat før skattekostnad		257 734	-159 259
Resultat		257 734	-159 259
Årsresultat	5	257 734	-159 259
Overføringer			
Avsatt til annen egenkapital		257 734	0
Overført fra annen egenkapital		0	-159 259
Sum overføringer		257 734	-159 259



Balanse

Hams AS

Eiendeler	Note	2023	2022
Anleggsmidler			
Finansielle anleggsmidler			
Investeringer i aksjer og andeler	3	<u>17 363 943</u>	<u>17 363 943</u>
Sum finansielle anleggsmidler		<u>17 363 943</u>	<u>17 363 943</u>
Sum anleggsmidler		<u>17 363 943</u>	<u>17 363 943</u>
Omløpsmidler			
Investeringer			
Markedsbaserte aksjer	4	<u>1 958 789</u>	<u>1 691 457</u>
Sum investeringer		<u>1 958 789</u>	<u>1 691 457</u>
Bankinnskudd, kontanter o.l.		70 870	78 913
Sum omløpsmidler		<u>2 029 659</u>	<u>1 770 370</u>
Sum eiendeler		<u>19 393 603</u>	<u>19 134 313</u>



Balanse

Hams AS

Egenkapital og gjeld	Note	2023	2022
Innskutt egenkapital			
Aksjekapital	6	<u>30 000</u>	<u>30 000</u>
Sum innskutt egenkapital		<u>30 000</u>	<u>30 000</u>
Opptjent egenkapital			
Annen egenkapital		<u>19 356 778</u>	<u>19 099 044</u>
Sum opptjent egenkapital		<u>19 356 778</u>	<u>19 099 044</u>
Sum egenkapital	5	<u>19 386 778</u>	<u>19 129 044</u>
Gjeld			
Kortsiktig gjeld			
Annen kortsiktig gjeld		<u>6 825</u>	<u>5 269</u>
Sum kortsiktig gjeld		<u>6 825</u>	<u>5 269</u>
Sum gjeld		<u>6 825</u>	<u>5 269</u>
Sum egenkapital og gjeld		<u>19 393 603</u>	<u>19 134 313</u>

Storebø, 21.06.2024
Styret i Hams AS

Harald Hagen
styreleder



Hams AS

Regnskapsprinsipper

Årsregnskapet er satt opp i samsvar med regnskapsloven og NRS 8 - God regnskapsskikk for små foretak.

Skatt

Skattekostnaden i resultatregnskapet omfatter både periodens betalbare skatt og endring i utsatt skatt. Utsatt skatt er beregnet med 22 % på grunnlag av de midlertidige forskjeller som eksisterer mellom regnskapsmessige og skattemessige verdier, samt ligningsmessig underskudd til fremføring ved utgangen av regnskapsåret. Skatteøkende og skattereduserende midlertidige forskjeller som reverserer eller kan reverseres i samme periode er utlignet og nettoført.

Klassifisering og vurdering av anleggsmidler

Anleggsmidler omfatter eiendeler bestemt til varig eie og bruk. Anleggsmidler er vurdert til anskaffelseskost. Aksjer som er klassifisert som langsiktig investering nedskrives til virkelig verdi ved verdifall som forventes ikke å være forbigående. Nedskrivningen reverseres når grunnlaget for nedskrivningen ikke lenger er til stede.

Klassifisering og vurdering av omløpsmidler

Omløpsmidler og kortsiktig gjeld omfatter normalt poster som forfaller til betaling innen ett år etter balansedagen, samt poster som knytter seg til varekretsløpet. Omløpsmidler vurderes til laveste verdi av anskaffelseskost og virkelig verdi.

Note 1 Lønnskostnader

Hams AS har ikke hatt lønns- eller personalkostnader i 2023 og det foreligger heller ingen slike forpliktelser.



Hams AS

Note 2 Skatt

Årets skattekostnad	2023	2022
Resultatført skatt på ordinært resultat:		
Betalbar skatt	0	0
Endring i utsatt skattefordel	0	0
Skattekostnad ordinært resultat	0	0
Skattepliktig inntekt:		
Resultat før skatt	257 734	-159 259
Permanente forskjeller	-285 827	119 918
Skattepliktig inntekt	-28 093	-39 341
Betalbar skatt i balansen:		
Betalbar skatt på årets resultat	0	0
Sum betalbar skatt i balansen	0	0

Skatteeffekten av midlertidige forskjeller og underskudd til fremføring som har gitt opphav til utsatt skatt og utsatte skattefordeler, spesifisert på typer av midlertidige forskjeller

	2023	2022	Endring
Aksjer og andre verdipapirer	24 571	-187	-24 758
Akkumulert fremførbart underskudd	-421 951	-393 858	28 093
Inngår ikke i beregningen av utsatt skatt	397 380	394 045	-3 335
Utsatt skattefordel (22 %)	0	0	0

I henhold til God regnskapsskikk for små foretak balanseføres ikke utsatt skattefordel.

Note 3 Langsiktige verdipapirer

	Eierandel	Anskaffelseskost	Balanseført verdi
Anleggsmidler			
Biomega Group AS	3,013%	17 363 943	17 363 943
Sum		17 363 943	17 363 943



Hams AS



Note 4 Markedsbaserte verdipapirer

	Anskaffelses kost	Markeds verdi	Balanseført verdi	Årets verdiendring
Omløpsmidler				
Årsoppgave Søderberg&Partners	1 651 553	1 958 789	1 958 789	275 864
Sum	1 651 553	1 958 789	1 958 789	275 864

Note 5 Egenkapital

	Aksjekapital	Annen egenkapital	Sum egenkapital
Pr. 31.12.2022	30 000	19 099 044	19 129 044
Årets resultat		257 734	257 734
Pr 31.12.2023	30 000	19 356 778	19 386 778

Note 6 Aksjonærer

Aksjekapitalen i Hams AS pr. 31.12 består av:

	Antall	Pålydende	Bokført
Ordinære aksjer	300	100,0	30 000
Sum	300		30 000

Eierstruktur

De største aksjonærene i % pr. 31.12 var:

	Ordinære	Eierandel	Stemmeandel
Harald Hagen	300	100,0	100,0

Aksjer eiet av medlemmer i styret og daglig leder:

Navn	Verv	Ordinære
Harald Hagen	styreleder	300
Totalt antall aksjer		300



Årsregnskap 2023

Hams AS

Resultatregnskap
Balanse
Noter til regnskapet

Org.nr.: 989 241 893



Resultatregnskap

Hams AS

Driftsinntekter og driftskostnader	Note	2023	2022
Annen driftskostnad		31 234	31 643
Sum driftskostnader		31 234	31 643
Driftsresultat		-31 234	-31 643
Finansinntekter og finanskostnader			
Annen renteinntekt		2 396	515
Annen finansinntekt		30 872	13 502
Verdiendring markedsbaserte omløpsmidler	4	275 864	-130 045
Annen finanskostnad		-20 164	-11 588
Resultat av finansposter		288 968	-127 616
Resultat før skattekostnad		257 734	-159 259
Resultat		257 734	-159 259
Årsresultat	5	257 734	-159 259
Overføringer			
Avsatt til annen egenkapital		257 734	0
Overført fra annen egenkapital		0	-159 259
Sum overføringer		257 734	-159 259



Balanse

Hams AS

Eiendeler	Note	2023	2022
Anleggsmidler			
Finansielle anleggsmidler			
Investeringer i aksjer og andeler	3	17 363 943	17 363 943
Sum finansielle anleggsmidler		17 363 943	17 363 943
Sum anleggsmidler		17 363 943	17 363 943
Omløpsmidler			
Investeringer			
Markedsbaserte aksjer	4	1 958 789	1 691 457
Sum investeringer		1 958 789	1 691 457
Bankinnskudd, kontanter o.l.		70 870	78 913
Sum omløpsmidler		2 029 659	1 770 370
Sum eiendeler		19 393 603	19 134 313



Balanse

Hams AS

Egenkapital og gjeld	Note	2023	2022
Innskutt egenkapital			
Aksjekapital	6	30 000	30 000
Sum innskutt egenkapital		<u>30 000</u>	<u>30 000</u>
Opptjent egenkapital			
Annen egenkapital		19 356 778	19 099 044
Sum opptjent egenkapital		<u>19 356 778</u>	<u>19 099 044</u>
Sum egenkapital	5	<u>19 386 778</u>	<u>19 129 044</u>
Gjeld			
Kortsiktig gjeld			
Annen kortsiktig gjeld		6 825	5 269
Sum kortsiktig gjeld		<u>6 825</u>	<u>5 269</u>
Sum gjeld		<u>6 825</u>	<u>5 269</u>
Sum egenkapital og gjeld		<u>19 393 603</u>	<u>19 134 313</u>

Storebø, 21.06.2024
Styret i Hams AS

Harald Hagen
styreleder



Hams AS

989 241 893

Regnskapsprinsipper

Årsregnskapet er satt opp i samsvar med regnskapsloven og NRS 8 - God regnskapsskikk for små foretak.

Skatt

Skattekostnaden i resultatregnskapet omfatter både periodens betalbare skatt og endring i utsatt skatt. Utsatt skatt er beregnet med 22 % på grunnlag av de midlertidige forskjeller som eksisterer mellom regnskapsmessige og skattemessige verdier, samt ligningsmessig underskudd til fremføring ved utgangen av regnskapsåret. Skatteøkende og skattereduserende midlertidige forskjeller som reverserer eller kan reverseres i samme periode er utlignet og nettoført.

Klassifisering og vurdering av anleggsmidler

Anleggsmidler omfatter eiendeler bestemt til varig eie og bruk. Anleggsmidler er vurdert til anskaffelseskost. Aksjer som er klassifisert som langsiktig investering nedskrives til virkelig verdi ved verdifall som forventes ikke å være forbigående. Nedskrivningen reverseres når grunnlaget for nedskrivningen ikke lenger er til stede.

Klassifisering og vurdering av omløpsmidler

Omløpsmidler og kortsiktig gjeld omfatter normalt poster som forfaller til betaling innen ett år etter balansedagen, samt poster som knytter seg til varekretsløpet. Omløpsmidler vurderes til laveste verdi av anskaffelseskost og virkelig verdi.

Note 1 Lønnskostnader

Hams AS har ikke hatt lønns- eller personalkostnader i 2023 og det foreligger heller ingen slike forpliktelser.



Hams AS

989 241 893

Note 2 Skatt

<u>Årets skattekostnad</u>	<u>2023</u>	<u>2022</u>
Resultatført skatt på ordinært resultat:		
Betalbar skatt	0	0
Endring i utsatt skattefordel	0	0
Skattekostnad ordinært resultat	0	0
Skattepliktig inntekt:		
Resultat før skatt	257 734	-159 259
Permanente forskjeller	-285 827	119 918
Skattepliktig inntekt	-28 093	-39 341
Betalbar skatt i balansen:		
Betalbar skatt på årets resultat	0	0
Sum betalbar skatt i balansen	0	0

Skatteeffekten av midlertidige forskjeller og underskudd til fremføring som har gitt opphav til utsatt skatt og utsatte skattefordeler, spesifisert på typer av midlertidige forskjeller

	<u>2023</u>	<u>2022</u>	<u>Endring</u>
Aksjer og andre verdipapirer	24 571	-187	-24 758
Akkumulert fremførbart underskudd	-421 951	-393 858	28 093
Inngår ikke i beregningen av utsatt skatt	397 380	394 045	-3 335
Utsatt skattefordel (22 %)	0	0	0

I henhold til God regnskapsskikk for små foretak balanseføres ikke utsatt skattefordel.

Note 3 Langsiktige verdipapirer

	<u>Eier- andel</u>	<u>Anskaffelses kost</u>	<u>Balanseført verdi</u>
Anleggsmidler			
Biomega Group AS	3,013%	17 363 943	17 363 943
Sum		17 363 943	17 363 943



Hams AS

989 241 893

Note 4 Markedsbaserte verdipapirer

	Anskaffelses kost	Markeds verdi	Balanseført verdi	Årets verdiendring
Omløpsmidler				
Årsoppgave Søderberg&Partners	1 651 553	1 958 789	1 958 789	275 864
Sum	1 651 553	1 958 789	1 958 789	275 864

Note 5 Egenkapital

	Aksjekapital	Annen egenkapital	Sum egenkapital
Pr. 31.12.2022	30 000	19 099 044	19 129 044
Årets resultat		257 734	257 734
Pr 31.12.2023	30 000	19 356 778	19 386 778

Note 6 Aksjonærer

Aksjekapitalen i Hams AS pr. 31.12 består av:

	Antall	Pålydende	Bokført
Ordinære aksjer	300	100,0	30 000
Sum	300		30 000

Eierstruktur

De største aksjonærene i % pr. 31.12 var:

	Ordinære	Eierandel	Stemmeandel
Harald Hagen	300	100,0	100,0

Aksjer eiet av medlemmer i styret og daglig leder:

Navn	Verv	Ordinære
Harald Hagen	styreleder	300
Totalt antall aksjer		300