



ÅRSREGNSKAPET FOR REGNSKAPSÅRET 2023 - GENERELL INFORMASJON

Enheten

Organisasjonsnummer: 916 326 998
Organisasjonsform: Aksjeselskap
Foretaksnavn: BAHR INNOVATION AS
Forretningsadresse: Fornebuveien 42
1366 LYSAKER

Regnskapsår

Årsregnskapets periode: 01.01.2023 - 31.12.2023

Konsern

Morselskap i konsern: Nei

Regnskapsregler

Regler for små foretak benyttet: Ja
Benyttet ved utarbeidelsen av årsregnskapet til selskapet: Regnskapslovens alminnelige regler

Årsregnskapet fastsatt av kompetent organ

Bekreftet av representant for selskapet: Mads Haaland Paulsen
Dato for fastsettelse av årsregnskapet: 08.04.2024

Grunnlag for avgivelse

År 2023: Årsregnskapet er elektronisk innlevert
År 2022: Tall er hentet fra elektronisk innlevert årsregnskap fra 2023

Det er ikke krav til at årsregnskapet m.v. som sendes til Regnskapsregisteret er undertegnet. Kontrollen på at dette er utført ligger hos revisor/enhetens øverste organ. Sikkerheten ivaretas ved at innsender har rolle/rettighet for innsending av årsregnskapet via Altinn, og ved at det bekreftes at årsregnskapet er fastsatt av kompetent organ.

Brønnøysundregistrene, 20.05.2025



Resultatregnskap

Beløp i: NOK	Note	2023	2022
RESULTATREGNSKAP			
Inntekter			
Salgsinntekt		5 076 863	3 535 782
Annen driftsinntekt		-27 163	0
Sum inntekter		5 049 700	3 535 782
Kostnader			
Endring i beholdning av varer under tilvirkning og ferdig tilvirkede varer		-13 406	-17 027
Varekostnad		1 690 235	1 326 670
Lønnskostnad	1, 2	1 434 782	1 794 873
Avskrivning på varige driftsmidler og immaterielle eiendeler	3	338 119	311 644
Annen driftskostnad		1 440 686	1 684 900
Sum kostnader		4 890 415	5 101 060
Driftsresultat		159 284	-1 565 278
Finansinntekter og finanskostnader			
Annen renteinntekt		1 216	0
Annen finansinntekt		10 478	9 320
Sum finansinntekter		11 695	9 320
Annen rentekostnad		120 735	6 193
Annen finanskostnad		18 138	21 952
Sum finanskostnader		-138 872	-28 145
Netto finans		-127 178	-18 825
Resultat før skattekostnad	4	32 107	-1 584 104
Skattekostnad	4, 5	24 841	-364 706
Årsresultat		7 265	-1 219 398
Overføringer og disponeringer			
Udekket tap		7 265	-1 219 398
Sum overføringer og disponeringer		7 265	-1 219 398



Resultatregnskap

Beløp i: NOK	Note	2023	2022
---------------------	-------------	-------------	-------------



Balanse

Beløp i: NOK	Note	2023	2022
BALANSE - EIENDELER			
Anleggsmidler			
Immaterielle eiendeler			
Utvikling	3, 6	1 841 705	732 727
Konsesjoner, patenter, lisenser, varemerker ol.	3	1	4 168
Utsatt skattefordel	4, 5	568 462	593 303
Sum immaterielle eiendeler		2 410 168	1 330 198
Varige driftsmidler			
Maskiner og anlegg	3	510 394	643 526
Driftsløsøre, inventar, verktøy, kontormaskiner, ol.	3	52 914	79 503
Sum varige driftsmidler		563 308	723 029
Finansielle anleggsmidler			
Andre langsiktige fordringer	7	51 000	51 000
Sum finansielle anleggsmidler		51 000	51 000
Sum anleggsmidler		3 024 477	2 104 227
Omløpsmidler			
Varer			
Varer		95 641	82 235
Sum varer		95 641	82 235
Fordringer			
Kundefordringer		622 558	292 132
Andre kortsiktige fordringer		163 242	87 026
Sum fordringer		785 800	379 158
Investeringer			
Sum investeringer		0	0
Bankinnskudd, kontanter og lignende			
Bankinnskudd, kontanter og lignende		290 365	566 715
Sum bankinnskudd, kontanter og lignende		290 365	566 715



Balanse

Beløp i: NOK	Note	2023	2022
Sum omløpsmidler		1 171 806	1 028 108
SUM EIENDELER		4 196 282	3 132 335
BALANSE - EGENKAPITAL OG GJELD			
Egenkapital			
Innskutt egenkapital			
Aksjekapital	8, 9	108 690	105 030
Overkurs	9	342 349	1 863 300
Annen innskutt egenkapital	9	200 100	147 297
Sum innskutt egenkapital		651 139	2 115 627
Opptjent egenkapital			
Udekket tap	9	0	2 021 803
Sum opptjent egenkapital		0	-2 021 803
Sum egenkapital		651 139	93 824
Gjeld			
Langsiktig gjeld			
Sum avsetninger for forpliktelser		0	0
Annen langsiktig gjeld			
Gjeld til kredittinstitusjoner	10	2 400 000	2 436 684
Sum annen langsiktig gjeld		2 400 000	2 436 684
Sum langsiktig gjeld		2 400 000	2 436 684
Kortsiktig gjeld			
Leverandørgjeld		142 484	141 504
Skyldige offentlige avgifter		405 166	243 806
Annen kortsiktig gjeld		597 493	216 517
Sum kortsiktig gjeld		1 145 144	601 828
Sum gjeld		3 545 144	3 038 512
SUM EGENKAPITAL OG GJELD		4 196 282	3 132 335



Balanse

Beløp i: NOK	Note	2023	2022
---------------------	-------------	-------------	-------------



Brønnøysundregistrene

ÅRSREGNSKAP FOR REGNSKAPSÅRET 2023 - GENERELL INFORMASJON

Journalnummer: 2024 363579

Enheten

Organisasjonsnummer: 916 326 998
Organisasjonsform: Aksjeselskap
Foretaksnavn: BAHR INNOVATION AS
Forretningsadresse: Fornebuveien 42
1366 LYSAKER

Regnskapsår

Årsregnskapets periode: 01.01.2023 - 31.12.2023

Konsern

Morselskap i konsern: Nei

Regnskapsregler

Regler for små foretak benyttet: Ja
Benyttet ved utarbeidelsen av
årsregnskapet til selskapet: Regnskapslovens alminnelige regler

Årsregnskapet fastsatt av kompetent organ

Bekreftet av representant for selskapet: Mads Haaland Paulsen
Dato for fastsettelse av årsregnskapet: 08.04.2024

Revisjon

Selskapet har besluttet at årsregnskapet
ikke skal revideres: Ja
Årsregnskapet er utarbeidet av ekstern
autorisert regnskapsfører: Ja
Ekstern autorisert regnskapsfører har i
løpet av regnskapsåret bistått ved den
løpende regnskapsføringen eller utført
andre tjenester for selskapet enn å
utarbeide årsregnskapet: Ja

Grunnlag for avgivelse

År 2023: Årsregnskap er elektronisk innlevert.
År 2022: Tall er hentet fra elektronisk innlevert årsregnskap fra 2023.

Det er ikke krav til at årsregnskapet m.v. som sendes til Regnskapsregisteret er undertegnet. Kontrollen på at dette er utført ligger hos revisor/enhetens øverste organ. Sikkerheten ivaretas ved at innsender har rolle/rettighet for innsending av årsregnskapet via Altinn, og ved at det bekreftes at årsregnskapet er fastsatt av kompetent organ.

Brønnøysundregistrene, 18.04.2024

Brønnøysundregistrene
Postadresse: Postboks 900, 8910 Brønnøysund
Telefon: 75 00 75 00
E-post: firmapost@brreg.no Internett: www.brreg.no
Organisasjonsnummer: 974 760 673



Organisasjonsnr: 916 326 998
BAHR INNOVATION AS

RESULTATREGNSKAP

Beløp i: NOK	Note	2023	2022
RESULTATREGNSKAP			
Inntekter			
Salgsinntekt		5 076 863	3 535 782
Annen driftsinntekt		-27 163	0
Sum inntekter		5 049 700	3 535 782
Kostnader			
Endring i beholdning av varer under tilvirkning og ferdig tilvirkede varer		-13 406	-17 027
Varekostnad		1 690 235	1 326 670
Lønnskostnad	1, 2	1 434 782	1 794 873
Avskrivning på varige driftsmidler og immaterielle eiendeler	3	338 119	311 644
Annen driftskostnad		1 440 686	1 684 900
Sum kostnader		4 890 415	5 101 060
Driftsresultat		159 284	-1 565 278
Finansinntekter og finanskostnader			
Annen renteinntekt		1 216	0
Annen finansinntekt		10 478	9 320
Sum finansinntekter		11 695	9 320
Annen rentekostnad		120 735	6 193
Annen finanskostnad		18 138	21 952
Sum finanskostnader		-138 872	-28 145
Netto finans		-127 178	-18 825
Resultat før skattekostnad	4	32 107	-1 584 104
Skattekostnad	4, 5	24 841	-364 706
Årsresultat		7 265	-1 219 398
Overføringer og disponeringer			
Udekket tap		7 265	-1 219 398
Sum overføringer og disponeringer		7 265	-1 219 398



Organisasjonsnr: 916 326 998
BAHR INNOVATION AS

BALANSE

Beløp i: NOK	Note	2023	2022
BALANSE - EIENDELER			
Anleggsmidler			
Immaterielle eiendeler			
Utvikling	3, 6	1 841 705	732 727
Konsesjoner, patenter, lisenser, varemerker ol.	3	1	4 168
Utsatt skattefordel	4, 5	568 462	593 303
Sum immaterielle eiendeler		2 410 168	1 330 198
Varige driftsmidler			
Maskiner og anlegg	3	510 394	643 526
Driftsløsøre, inventar, verktøy, kontormaskiner, ol.	3	52 914	79 503
Sum varige driftsmidler		563 308	723 029
Finansielle anleggsmidler			
Andre langsiktige fordringer	7	51 000	51 000
Sum finansielle anleggsmidler		51 000	51 000
Sum anleggsmidler		3 024 477	2 104 227
Omløpsmidler			
Varer			
Varer		95 641	82 235
Sum varer		95 641	82 235
Fordringer			
Kundefordringer		622 558	292 132
Andre kortsiktige fordringer		163 242	87 026
Sum fordringer		785 800	379 158
Investeringer			
Sum investeringer		0	0
Bankinnskudd, kontanter og lignende			
Bankinnskudd, kontanter og lignende		290 365	566 715
Sum bankinnskudd, kontanter og lignende		290 365	566 715
Sum omløpsmidler		1 171 806	1 028 108
SUM EIENDELER		4 196 282	3 132 335



BALANSE - EGENKAPITAL OG GJELD

Egenkapital

Innskutt egenkapital

Aksjekapital	8, 9	108 690	105 030
Overkurs	9	342 349	1 863 300
Annen innskutt egenkapital	9	200 100	147 297
Sum innskutt egenkapital		651 139	2 115 627

Opptjent egenkapital

Udekket tap	9	0	2 021 803
Sum opptjent egenkapital		0	-2 021 803

Sum egenkapital		651 139	93 824
------------------------	--	----------------	---------------

Gjeld

Langsiktig gjeld

Sum avsetninger for forpliktelser		0	0
-----------------------------------	--	---	---

Annen langsiktig gjeld

Gjeld til kredittinstitusjoner	10	2 400 000	2 436 684
Sum annen langsiktig gjeld		2 400 000	2 436 684

Sum langsiktig gjeld		2 400 000	2 436 684
-----------------------------	--	------------------	------------------

Kortsiktig gjeld

Leverandørgjeld		142 484	141 504
Skyldige offentlige avgifter		405 166	243 806
Annen kortsiktig gjeld		597 493	216 517
Sum kortsiktig gjeld		1 145 144	601 828

Sum gjeld		3 545 144	3 038 512
------------------	--	------------------	------------------

SUM EGENKAPITAL OG GJELD		4 196 282	3 132 335
---------------------------------	--	------------------	------------------



Organisasjonsnr: 916 326 998
BAHR INNOVATION AS

NOTEOPPLYSNINGER - SELSKAP - alle poster oppgitt i hele tall

Note

Regnskapsprinsipper

Årsregnskapet er satt opp i samsvar med regnskapsloven og god regnskapsskikk for små foretak. Salgsinntekter Inntektsføring ved salg av varer skjer på leveringstidspunktet. Tjenester inntektsføres etter hvert som de leveres. Klassifisering og vurdering av balanseposter Anleggsmidler er eiendeler bestemt til varig eie eller bruk. Eiendeler som er knyttet til varekretsløpet er klassifisert som omløpsmidler. Fordringer klassifiseres som omløpsmidler hvis de forfaller til betaling innen ett år etter transaksjonsdagen. Tilsvarende klassifiseres gjeld som kortsiktig hvis gjelden forfaller til betaling innen ett år. Langsiktig gjeld er gjeld som forfaller senere enn ett år etter transaksjonsdagen. Første års avdrag på langsiktige fordringer og langsiktig gjeld klassifiseres likevel ikke som omløpsmiddel og kortsiktig gjeld. Omløpsmidler vurderes til laveste av anskaffelseskost og virkelig verdi. Kortsiktig gjeld balanseføres til nominelt beløp på etableringstidspunktet. Anleggsmidler vurderes til anskaffelseskost. Varige anleggsmidler avskrives etter en fornuftig avskrivningsplan. Anleggsmidlene nedskrives til virkelig verdi ved verdifall som ikke forventes å være forbigående. Langsiktig gjeld med unntak av andre avsetninger balanseføres til nominelt beløp på etableringstidspunktet. Fordringer Kundefordringer og andre fordringer er oppført i balansen til pålydende etter fradrag for avsetning til forventet tap. Avsetning til tap gjøres på grunnlag av individuelle vurderinger av de enkelte fordringene. I tillegg gjøres det for øvrige kundefordringer en uspesifisert avsetning for å dekke antatt tap. Varebeholdninger Lager av innkjøpte varer er verdsatt til laveste av anskaffelseskost etter FIFO-prinsippet og virkelig verdi. Egentilvirkede ferdigvarer og varer under tilvirkning er vurdert til variabel tilvirkningskost. For råvarer er gjenanskaffelseskost vurdert som tilnærming til virkelig verdi. Det foretas nedskrivning for påregnelig ukurans. Varige driftsmidler Varige driftsmidler balanseføres og avskrives over driftsmidlenes levetid dersom de har antatt levetid over 3 år og har en kostpris som overstiger kr 15.000. Direkte vedlikehold av driftsmidler kostnadsføres løpende under driftskostnader, mens påkostninger eller forbedringer tillegges driftsmidlets kostpris og avskrives i takt med driftsmidlet. Skatt Skattekostnaden i resultatregnskapet omfatter både periodens betalbare skatt og endring i utsatt skatt. Utsatt skatt er beregnet med 22% på grunnlag av de midlertidige forskjeller som eksisterer mellom regnskapsmessige og skattemessige verdier, samt formuesmessig underskudd til fremføring ved utgangen av regnskapsåret. Skatteøkende og skattereduserende midlertidige forskjeller som reverserer eller kan reversere i samme periode er fastsatt og skattevirkningen er beregnet på nettogrunnlaget.

Note

2

Antall årsverk i regnskapsåret

2.78

Note

1



Spesifisering av resultatregnskapet

Lønnskostnader

<u>Lønn</u>	<u>Årets</u>	<u>Fjorårets</u>
	2046296.00	1731425.00
<u>Folketrygdavgift</u>	<u>Årets</u>	<u>Fjorårets</u>
	308059.00	260365.00
<u>Andre ytelser</u>	<u>Årets</u>	<u>Fjorårets</u>
	-919572.00	-196917.00
<u>Sum lønnskostnader</u>	<u>Årets</u>	<u>Fjorårets</u>
	1434783.00	1794873.00

Mer om årsverk og lønn

Posten andre ytelser er knyttet til selskapets balanseførte kostnad til FoU. Balanseførte personalkostnader utgjør i 2023 kr 1 060 880

Note

Ekstraordinære inntekter og kostnader

<u>Sum</u>	<u>Beløp</u>
------------	--------------

Note

3

Varige driftsmidler og immaterielle eiendeler

<u>Anskaffelseskost 01.01.</u>	<u>Varige driftsmidler</u>	<u>Immaterielle eiend.</u>
	1311033.00	864191.00
<u>Tilgang i året</u>	<u>Varige driftsmidler</u>	<u>Immaterielle eiend.</u>
	57918.00	1225292.00
<u>Anskaffelseskost 31.12.</u>	<u>Varige driftsmidler</u>	<u>Immaterielle eiend.</u>
	1368951.00	2089483.00
<u>Samlede av-/nedskrivn.</u>	<u>Varige driftsmidler</u>	<u>Immaterielle eiend.</u>
	805641.00	247778.00
<u>Balanseført verdi 31.12.</u>	<u>Varige driftsmidler</u>	<u>Immaterielle eiend.</u>
	563310.00	1841705.00
<u>Årets av-/nedskrivn.</u>	<u>Varige driftsmidler</u>	<u>Immaterielle eiend.</u>
	217639.00	120480.00
<u>Økonomisk levetid</u>		<u>Immaterielle eiend.</u>
		3 - 7
<u>Avskrivningsplan</u>		<u>Immaterielle eiendeler</u>
		Lineær

Anskaffelseskost - balanseførte lånekostnader, egentilvirkede anleggsmidler



Goodwill spesifisert for hvert enkelt virksomhetskjøp

Avskrivningsplan for goodwill som er lenger enn fem år - begrunnelse

Mer om varige driftsmidler/immaterielle eiendeler

Immaterielle eiendeler (FoU) avskrives regnskapsmessig og skattemessig lineært over 7 år.

Konsernregnskap

Morselskapet sitt navn

Forretningskontor for morselskapet

Begrunnelse for at datterselskap er utelatt fra konsolideringen

<u>Samlet beløp - tilknyttet selskap</u>	<u>Årets</u>	<u>Fjorårets</u>
--	--------------	------------------

<u>Samlet beløp - foretak i samme konsern</u>	<u>Årets</u>	<u>Fjorårets</u>
---	--------------	------------------

<u>Samlet beløp - foretak i samme konsern</u>	<u>Årets</u>	<u>Fjorårets</u>
---	--------------	------------------

<u>Samlet beløp - felles kontrollert virksomhet</u>	<u>Årets</u>	<u>Fjorårets</u>
---	--------------	------------------

<u>Pantstillelse</u>	<u>Beløp</u>
----------------------	--------------

Note

7

Fordringer

Fordringer som forfaller senere enn ett år etter regnskapsårets slutt

51000.00

Mer om fordringer

Note

<u>Beholdning av egne aksjer</u>	<u>Antall</u>	<u>Pålydende</u>	<u>Andel av aksjek.</u>
----------------------------------	---------------	------------------	-------------------------

Erverv

Endringer i beholdning av aksjer i løpet av regnskapsåret

Avhendelse



Endringer i beholdning av aksjer i løpet av regnskapsåret

Samvirkeforetak

Vedtaksbestemmelser/årsmøtevedtak/forslag til vedtak om medlemskapskonti

Mer om aksjer

Note

Lån og sikkerhetsstillelse til medlemmer

Opplysninger om:

Medlemmer av:

Mer om lån og sikkerhetsstillelse



Årsregnskap for
BAHR INNOVATION AS
916326998
Regnskapsår
01.01.2023 - 31.12.2023



BAHR INNOVATION AS
916 326 998

Resultatregnskap

	Note	2023	2022
Driftsinntekter			
Salgsinntekt		5 076 863	3 535 782
Annen driftsinntekt		-27 163	0
Sum driftsinntekter		5 049 700	3 535 782
Driftskostnader			
Endring i beholdning av varer under tilvirkning og ferdig tilvirkede varer		13 406	17 027
Varekostnad		-1 690 235	-1 326 670
Lønnskostnad	1, 2	-1 434 782	-1 794 873
Avskrivning på varige driftsmidler og immaterielle eiendeler	3	-338 119	-311 644
Annen driftskostnad		-1 440 686	-1 684 900
Sum driftskostnader		-4 890 415	-5 101 060
Driftsresultat		159 284	-1 565 278
Finansinntekter			
Annen renteinntekt		1 216	0
Annen finansinntekt		10 478	9 320
Sum finansinntekter		11 695	9 320
Finanskostnader			
Annen rentekostnad		-120 735	-6 193
Annen finanskostnad		-18 138	-21 952
Sum finanskostnader		-138 872	-28 145
Netto finans		-127 178	-18 825
Resultat før skattekostnad	4	32 107	-1 584 104
Skattekostnad	4, 5	-24 841	364 706
Årsresultat		7 265	-1 219 398
Overføringer			
Udekket tap		7 265	-1 219 398
Sum overføringer		7 265	-1 219 398



BAHR INNOVATION AS
916 326 998

Balanse

	Note	31.12.2023	31.12.2022
EIENDELER			
Anleggsmidler			
Immaterielle eiendeler			
Utvikling	3, 6	1 841 705	732 727
Konsesjoner, patenter, lisenser, varemerker ol.	3	1	4 168
Utsatt skattefordel	4, 5	568 462	593 303
Sum immaterielle eiendeler		2 410 168	1 330 198
Varige driftsmidler			
Maskiner og anlegg	3	510 394	643 526
Driftsløsøre, inventar, verktøy, kontormaskiner, ol.	3	52 914	79 503
Sum varige driftsmidler		563 308	723 029
Finansielle anleggsmidler			
Andre langsiktige fordringer	7	51 000	51 000
Sum finansielle anleggsmidler		51 000	51 000
Sum anleggsmidler		3 024 477	2 104 227
Omløpsmidler			
Varer			
Varer		95 641	82 235
Sum varer		95 641	82 235
Fordringer			
Kundefordringer		622 558	292 132
Andre kortsiktige fordringer		163 242	87 026
Sum fordringer		785 800	379 158
Bankinnskudd, kontanter og lignende			
Bankinnskudd, kontanter og lignende		290 365	566 715
Sum bankinnskudd, kontanter og lignende		290 365	566 715
Sum omløpsmidler		1 171 806	1 028 108
SUM EIENDELER		4 196 282	3 132 335



BAHR INNOVATION AS
916 326 998

Balanse

	Note	31.12.2023	31.12.2022
EGENKAPITAL OG GJELD			
Egenkapital			
Innskutt egenkapital			
Aksjekapital	8, 9	108 690	105 030
Overkurs	9	342 349	1 863 300
Annen innskutt egenkapital	9	200 100	147 297
Sum innskutt egenkapital		651 139	2 115 627
Opptjent egenkapital			
Udekket tap	9	0	-2 021 803
Sum opptjent egenkapital		0	-2 021 803
Sum egenkapital		651 139	93 824
Gjeld			
Annen langsiktig gjeld			
Gjeld til kredittinstitusjoner	10	2 400 000	2 436 684
Sum annen langsiktig gjeld		2 400 000	2 436 684
Kortsiktig gjeld			
Leverandørgjeld		142 484	141 504
Skyldige offentlige avgifter		405 166	243 806
Annen kortsiktig gjeld		597 493	216 517
Sum kortsiktig gjeld		1 145 144	601 828
Sum gjeld		3 545 144	3 038 512
SUM EGENKAPITAL OG GJELD		4 196 282	3 132 335

Bærum, 08.04.2024

Mads Birger Haaland-Paulsen
styrets leder

Hans John Øiestad
styremedlem

Adrian Bahr
styremedlem / daglig leder



BAHR INNOVATION AS
916 326 998

Noter

Regnskapsprinsipper

Årsregnskapet er satt opp i samsvar med regnskapsloven og god regnskapsskikk for små foretak. Årsregnskapet er satt opp under forutsetningen om fortsatt drift og styret bekrefter at denne forutsetningen er tilstede

Salgsinntekter

Inntektsføring ved salg av varer skjer på leveringstidspunktet. Tjenester inntektsføres etter hvert som de leveres.

Klassifisering og vurdering av balanseposter

Anleggsmidler er eiendeler bestemt til varig eie eller bruk. Eiendeler som er knyttet til varekretsløpet er klassifisert som omløpsmidler. Fordringer klassifiseres som omløpsmidler hvis de forfaller til betaling innen ett år etter transaksjons dagen. Tilsvarende klassifiseres gjeld som kortsiktig hvis gjelden forfaller til betaling innen ett år. Langsiktig gjeld er gjeld som forfaller senere enn ett år etter transaksjons dagen. Første års avdrag på langsiktige fordringer og langsiktig gjeld klassifiseres likevel ikke som omløpsmiddel og kortsiktig gjeld.

Omløpsmidler vurderes til laveste av anskaffelseskost og virkelig verdi. Kortsiktig gjeld balanseføres til nominelt beløp på etableringstidspunktet. Anleggsmidler vurderes til anskaffelseskost. Varige anleggsmidler avskrives etter en fornuftig avskrivnings plan. Anleggsmidlene nedskrives til virkelig verdi ved verdifall som ikke forventes å være forbigående. Langsiktig gjeld med unntak av andre avsetninger balanseføres til nominelt beløp på etableringstidspunktet.

Fordringer

Kundefordringer og andre fordringer er oppført i balansen til pålydende etter fradrag for avsetning til forventet tap. Avsetning til tap gjøres på grunnlag av individuelle vurderinger av de enkelte fordringene.

Varebeholdninger

For råvarer er gjenanskaffelseskost vurdert som tilnærming til virkelig verdi. Det foretas nedskrivning for påregnelig ukurans.

Varige driftsmidler

Varige driftsmidler balanseføres og avskrives over driftsmidlenes levetid dersom de har antatt levetid over 3 år og har en kostpris som overstiger kr 15 000. Direkte vedlikehold av driftsmidler kostnadsføres løpende under driftskostnader, mens påkostninger eller forbedringer tillegges driftsmidlets kostpris og avskrives i takt med driftsmidlet.

For øvrig er følgende regnskapsprinsipper anvendt:

Forsikret pensjonsforpliktelse er ikke balanseført - kostnaden er lik premien. Leieavtaler er ikke balanseført. Fordringer og gjeld i utenlandsk valuta er verdsatt til kursen ved regnskapsårets slutt. Kursgevinster og kurstap i utenlandsk valuta føres som finansinntekt og finanskostnad. Egne utgifter til forskning og utvikling og til utvikling av rettigheter er kostnadsført. Utgifter til andre immaterielle eiendeler balanseføres i den grad det kan identifiseres en fremtidig økonomisk fordel knyttet til utvikling av en identifiserbar immateriell eiendel og utgiftene kan måles pålitelig. I motsatt fall kostnadsføres slike utgifter løpende. Balanseført utvikling avskrives lineært over økonomisk levetid.

Skatt

Skattekostnaden i resultatregnskapet omfatter både periodens betalbare skatt og endring i utsatt skatt. Utsatt skatt er beregnet med 22% på grunnlag av de midlertidige forskjeller som eksisterer mellom regnskapsmessige og skattemessige verdier, samt skattemessig underskudd til fremføring ved utgangen av regnskapsåret. Skatteøkende og skattereduserende midlertidige forskjeller som reverserer eller kan reversere i samme periode er fastsatt og skattevirkningen er beregnet på nettogrunnlaget.

Selskapet har ikke endret regnskapsprinsipp fra 2022 til 2023.



BAHR INNOVATION AS
916 326 998

Note 1 - Lønnskostnader

Spesifikasjon av lønnskostnader	2023	2022
Lønn	2 046 296	1 731 425
Arbeidsgiveravgift	308 059	260 365
Pensjonskostnader	0	0
Andre relaterte ytelser	-919 572	-196 917
Sum	1 434 783	1 794 873

Mer om årsverk og lønn

Posten andre ytelser er knyttet til selskapets balanseførte kostnad til FoU. Balanseførte personalkostnader utgjør i 2023 kr 1 060 880

Note 2 - Antall årsverk

Antall årsverk sysselsatt i regnskapsåret: 2,78

Note 3 - Varige driftsmidler og immaterielle eiendeler

	Varige driftsmidler	Immaterielle eiendeler
Anskaffelseskost 01.01.	1 311 033	864 191
Tilgang i året	57 918	1 225 292
Avgang i året	0	0
Anskaffelseskost 31.12.	1 368 951	2 089 483
Samlede avskrivninger, nedskrivninger og reverseringer av nedskrivninger	-805 641	-247 778
Balanseført verdi per 31.12.	563 310	1 841 705
Avskrivninger, nedskrivninger og reverseringer av nedskrivninger i regnskapsåret	217 639	120 480
Økonomisk levetid immaterielle eiendeler		3 - 7
Avskrivningsplan immaterielle eiendeler		Lineær

Mer om varige driftsmidler/immaterielle eiendeler

Immaterielle eiendeler(FoU) avskrives regnskapsmessig og skattemessig lineært over 7 år.

Note 4 - Spesifisering av skatt

Skattekostnad	2023	2022
+/- Endringer i utsatt skatt/utsatt skattefordel	24 841	-364 706
Skattekostnad	24 841	-364 706
Skattepliktig inntekt		
Resultat før skatt	32 107	-1 584 104
Permanente forskjeller	-148 341	-73 653
+/- Endring i midlertidige forskjeller	282 370	-52 010
- Anvendelse av fremførbart underskudd	-166 135	0
Skattepliktig inntekt	0	-1 709 767



BAHR INNOVATION AS
916 326 998

Note 5 - Midlertidige forskjeller - utsatt skatt/skattefordel

Utsatt skatt/utsatt skattefordel i balansen avsettes på grunnlag av forskjeller mellom regnskapsmessige og skattemessige verdier i henhold til norsk regnskapsstandard for skatt.

Midlertidige skatteøkende og skattereduserende forskjeller som kan utlignes er nettoført.

Midlertidige forskjeller knyttet til:	01.01.2023	31.12.2023	Endring
Anleggsmidler	78 145	85 935	-7 790
Omløpsmidler	-10 855	-32 566	21 711
Fremførbart underskudd	-2 764 121	-2 597 986	-166 135
Kortsiktig gjeld	0	-268 449	268 449
Andel skattepliktig avsatt utbytte	0	0	0
Netto forskjeller	-2 696 831	-2 813 066	116 234
Skattereduserende forskjeller som ikke kan utlignes	0	229 149	-229 149
Sum midlertidige forskjeller som påvirker betalbar skatt	-2 696 831	-2 583 917	-112 915
Utsatt skattefordel 31.12.2023 basert på 22 %	-593 303	-568 462	-24 841

Som en del av årsregnskapet for 2023 skal styret vurdere fortsatt balanseføring av utsatt skattefordel. Til grunn for vurderingen la styret budsjett for 2024, og en realistisk framskrivning av dagens virksomhet i fire år. Styrets prognose viser at fremførbart underskudd vil benyttes i perioden.

Mer om midlertidige forskjeller - utsatt skatt/skattefordel

Skattereduserende forskjeller som ikke kan utlignes er relatert til selskapets uopptjente inntekt, spesifisert her som kortsiktig gjeld. Skattefunn bokføres etter bruttometoden. Tilskudd Skattefunn bokføres som en uopptjent inntekt og inntektsføres i takt med levetid på FoU som er 7 år. Tilskudd Skattefunn er en permanent forskjell i tildelingssår.

Note 6 - Forskning og utvikling

Under 2023 har Bahr Innovation AS fortsatt jobben med å utvikle nye produkter.

Vår teknologi og vår arbeidsmetode er nyskapende og ligger helt i fremkant i bransjen. Hensikten er å skape nye innovative produkter og produksjonsprosesser samtidig som vi vil redusere variasjon i kvalitet i en streben etter perfekt passform på første forsøk.

Arbeidssettet er transformere produksjon av ortopediske hjelpemidler fra håndverk til industriell skreddersøm.

I arbeidet med å ta frem har vi vært nødt til å bruke utviklingstid og ressurser på å forbedre, og kvalitetssikre ytelse og sikkerhet ved produkter og produksjonsmodeller. Spesielt har vi fortsatt fokuset på nyutvikling på ferdigprintede ortopediske hjelpemidler i 2023. Dette er en nyutvikling både for Bahr Innovation, men også for bransjen som helhet. Videre har det vært et mål å kunne optimalisere og effektivisere produksjonsprosessen. Resultatet av dette er økt omsetning, lavere kostnader og bedre lønnsomhet.

Innsatsfaktorene har vært tiden til maskinoperatør, produksjonsingeniør, ortopediingeniør og Daglig leder/CTO, samt materialer brukt i utviklingsarbeidet. Vi har valgt å bruke 1,2 promille av fulltidsårslønn for den ansatte for å anslå timekostnaden som er investert i utviklingen, dog oppad begrenset til NOK 700. Dette er en standard sats for FOU timer som blant annet benyttes ved skattefunntilskudd. Vi tenker at produktene kan brukes i lang tid, men de er ikke evige. Vi har valgt å skrive av eiendelene over 7 år som et edruelig tidsperspektiv på livslengden til produktene.



BAHR INNOVATION AS
916 326 998

Note 7 - Fordringer

Fordringer som forfaller senere enn ett år etter regnskapsårets slutt 51 000

Note 8 - Aksjekapital

Aksjeklasse	Antall aksjer	Aksjenes pålydende	Bokført verdi
Ordinære	110 024	1	110 024
Aksjonærer	Antall aksjer	Eierandel %	Aksjeklasse
BAHR ADRIAN	71 134	64,65	Ordinære
GET STARTED! AS	21 116	19,19	Ordinære
LILLETORDIVEL.NO AS	10 283	9,35	Ordinære
GANZO AS	2 252	2,05	Ordinære
Amina Baker Shubar	1 413	1,28	Ordinære
David Bahr	901	0,82	Ordinære
EIKHAUGEN AS	901	0,82	Ordinære
Ingrid Kjærvik Bahr	901	0,82	Ordinære
LEDERHAGEN AS	673	0,61	Ordinære
Brage Gulbrandsen	450	0,41	Ordinære
Totalt antall aksjer	110 024	100	

Note 9 - Egenkapital

	Aksjekapital	Overkurs	Annen innsk. EK	Udekket tap	Sum
Egenkapital 31.12.2022	105 030	1 863 300	147 297	-2 021 803	93 824
Årsresultat	0	0	0	7 265	7 265
Kontantinnskudd/ tingsinnskudd	3 660	0	0	0	3 660
Nedsettelse av aksjekapital og utdeling av overkurs	0	-1 520 951	0	0	-1 520 951
Andre endringer	0	0	52 803	2 014 538	2 067 341
Egenkapital 31.12.2023	108 690	342 349	200 100	0	651 139

Mer om egenkapital

Selskapets udekket tap er utlignet mot overkurs

Note 10 - Langsiktig gjeld

Lån Innovasjon Norge 2 400 000

Ingen del av selskapets gjeld forfaller til betaling senere enn fem år etter regnskapsårets slutt. 10% av selskapets gjeld vil gjøres opp inneværende år.



 BankID Signing
Hans John Øiestad
2024-04-05


 BankID Signing
Mads Birger Haaland-Paulsen
2024-04-08

 BankID Signing
Adrian Bahr
2024-04-08

Årsregnskap for
BAHR INNOVATION AS
916326998
Regnskapsår
01.01.2023 - 31.12.2023



BAHR INNOVATION AS
916 326 998

 BankID Signing
Hans John Øiestad
2024-04-06

 BankID Signing
Mads Birger Haaland-Paulsen
2024-04-08


 BankID Signing
Adrian Bahr
2024-04-08


Resultatregnskap

	Note	2023	2022
Driftsinntekter			
Salgsinntekt		5 076 863	3 535 782
Annen driftsinntekt		-27 163	0
Sum driftsinntekter		5 049 700	3 535 782
Driftskostnader			
Endring i beholdning av varer under tilvirkning og ferdig tilvirkede varer		13 406	17 027
Varekostnad		-1 690 235	-1 326 670
Lønnskostnad	1, 2	-1 434 782	-1 794 873
Avskrivning på varige driftsmidler og immaterielle eiendeler	3	-338 119	-311 644
Annen driftskostnad		-1 440 686	-1 684 900
Sum driftskostnader		-4 890 415	-5 101 060
Driftsresultat		159 284	-1 565 278
Finansinntekter			
Annen renteinntekt		1 216	0
Annen finansinntekt		10 478	9 320
Sum finansinntekter		11 695	9 320
Finanskostnader			
Annen rentekostnad		-120 735	-6 193
Annen finanskostnad		-18 138	-21 952
Sum finanskostnader		-138 872	-28 145
Netto finans		-127 178	-18 825
Resultat før skattekostnad	4	32 107	-1 584 104
Skattekostnad	4, 5	-24 841	364 706
Årsresultat		7 265	-1 219 398
Overføringer			
Udekket tap		7 265	-1 219 398
Sum overføringer		7 265	-1 219 398



BAHR INNOVATION AS
916 326 998

 BankID Signing
Hans John Øiestad
2024-04-06

 BankID Signing
Mads Birger Haaland-Paulsen
2024-04-08

 BankID Signing
Adrian Bahr
2024-04-08

Balanse

EIENDELER

Anleggsmidler

Immaterielle eiendeler

	Note	31.12.2023	31.12.2022
Utvikling	3, 6	1 841 705	732 727
Konsesjoner, patenter, lisenser, varemerker ol.	3	1	4 168
Utsatt skattefordel	4, 5	568 462	593 303
Sum immaterielle eiendeler		2 410 168	1 330 198

Varige driftsmidler

Maskiner og anlegg	3	510 394	643 526
Driftsløsøre, inventar, verktøy, kontormaskiner, ol.	3	52 914	79 503
Sum varige driftsmidler		563 308	723 029

Finansielle anleggsmidler

Andre langsiktige fordringer	7	51 000	51 000
Sum finansielle anleggsmidler		51 000	51 000

Sum anleggsmidler

3 024 477 **2 104 227**

Omløpsmidler

Varer

Varer		95 641	82 235
Sum varer		95 641	82 235

Fordringer

Kundefordringer		622 558	292 132
Andre kortsiktige fordringer		163 242	87 026
Sum fordringer		785 800	379 158

Bankinnskudd, kontanter og lignende

Bankinnskudd, kontanter og lignende		290 365	566 715
Sum bankinnskudd, kontanter og lignende		290 365	566 715

Sum omløpsmidler

1 171 806 **1 028 108**


SUM EIENDELER

4 196 282 **3 132 335**



BAHR INNOVATION AS
916 326 998

 BankID Signing
Hans John Øiestad
2024-04-06

 BankID Signing
Mads Birger Haaland-Paulsen
2024-04-08

 BankID Signing
Adrian Bahr
2024-04-08

Balanse

EGENKAPITAL OG GJELD

Egenkapital

Innskutt egenkapital

	Note	31.12.2023	31.12.2022
Aksjekapital	8, 9	108 690	105 030
Overkurs	9	342 349	1 863 300
Annen innskutt egenkapital	9	200 100	147 297
Sum innskutt egenkapital		651 139	2 115 627

Opptjent egenkapital

Udekket tap	9	0	-2 021 803
Sum opptjent egenkapital		0	-2 021 803

Sum egenkapital

651 139 **93 824**

Gjeld

Annen langsiktig gjeld

Gjeld til kredittinstitusjoner	10	2 400 000	2 436 684
Sum annen langsiktig gjeld		2 400 000	2 436 684

Kortsiktig gjeld

Leverandørgjeld		142 484	141 504
Skyldige offentlige avgifter		405 166	243 806
Annen kortsiktig gjeld		597 493	216 517
Sum kortsiktig gjeld		1 145 144	601 828

Sum gjeld

3 545 144 **3 038 512**

SUM EGENKAPITAL OG GJELD

4 196 282 **3 132 335**

Bærum, 05.04.2024


Mads Birger Haaland-Paulsen
styrets leder


Hans John Øiestad
styremedlem


Adrian Bahr
styremedlem / daglig leder



BAHR INNOVATION AS
916 326 998

 BankID Signing
Hans John Øiestad
2024-04-06

 BankID Signing
Mads Birger Haaland-Paulsen
2024-04-08

 BankID Signing
Adrian Bahr
2024-04-08

Noter

Regnskapsprinsipper

Årsregnskapet er satt opp i samsvar med regnskapsloven og god regnskapsskikk for små foretak. Årsregnskapet er satt opp under forutsetningen om fortsatt drift og styret bekrefter at denne forutsetningen er tilstede

Salgsinntekter

Inntektsføring ved salg av varer skjer på leveringstidspunktet. Tjenester inntektsføres etter hvert som de leveres.

Klassifisering og vurdering av balanseposter

Anleggsmidler er eiendeler bestemt til varig eie eller bruk. Eiendeler som er knyttet til varekretsløpet er klassifisert som omløpsmidler. Fordringer klassifiseres som omløpsmidler hvis de forfaller til betaling innen ett år etter transaksjons dagen. Tilsvarende klassifiseres gjeld som kortsiktig hvis gjelden forfaller til betaling innen ett år. Langsiktig gjeld er gjeld som forfaller senere enn ett år etter transaksjons dagen. Første års avdrag på langsiktige fordringer og langsiktig gjeld klassifiseres likevel ikke som omløpsmiddel og kortsiktig gjeld.

Omløpsmidler vurderes til laveste av anskaffelseskost og virkelig verdi. Kortsiktig gjeld balanseføres til nominelt beløp på etableringstidspunktet. Anleggsmidler vurderes til anskaffelseskost. Varige anleggsmidler avskrives etter en fornuftig avskrivnings plan. Anleggsmidlene nedskrives til virkelig verdi ved verdifall som ikke forventes å være forbigående. Langsiktig gjeld med unntak av andre avsetninger balanseføres til nominelt beløp på etableringstidspunktet.

Fordringer

Kundefordringer og andre fordringer er oppført i balansen til pålydende etter fradrag for avsetning til forventet tap. Avsetning til tap gjøres på grunnlag av individuelle vurderinger av de enkelte fordringene.

Varebeholdninger

For råvarer er gjenanskaffelseskost vurdert som tilnærming til virkelig verdi. Det foretas nedskrivning for påregnelig ukurans.

Varige driftsmidler

Varige driftsmidler balanseføres og avskrives over driftsmidlenes levetid dersom de har antatt levetid over 3 år og har en kostpris som overstiger kr 15 000. Direkte vedlikehold av driftsmidler kostnadsføres løpende under driftskostnader, mens påkostninger eller forbedringer tillegges driftsmidlets kostpris og avskrives i takt med driftsmidlet.

For øvrig er følgende regnskapsprinsipper anvendt:

Forsikret pensjonsforpliktelse er ikke balanseført - kostnaden er lik premien. Leieavtaler er ikke balanseført. Fordringer og gjeld i utenlandsk valuta er verdsatt til kursen ved regnskapsårets slutt. Kursgevinster og kurstap i utenlandsk valuta føres som finansinntekt og finanskostnad. Egne utgifter til forskning og utvikling og til utvikling av rettigheter er kostnadsført. Utgifter til andre immaterielle eiendeler balanseføres i den grad det kan identifiseres en fremtidig økonomisk fordel knyttet til utvikling av en identifiserbar immateriell eiendel og utgiftene kan måles pålitelig. I motsatt fall kostnadsføres slike utgifter løpende. Balanseført utvikling avskrives lineært over økonomisk levetid.

Skatt

Skattekostnaden i resultatregnskapet omfatter både periodens betalbare skatt og endring i utsatt skatt. Utsatt skatt er beregnet med 22% på grunnlag av de midlertidige forskjeller som eksisterer mellom regnskapsmessige og skattemessige verdier, samt skattemessig underskudd til fremføring ved utgangen av regnskapsåret. Skatteøkende og skattereduserende midlertidige forskjeller som reverserer eller kan reversere i samme periode er fastsatt og skattevirkningen er beregnet på nettogrunnlaget.

Selskapet har ikke endret regnskapsprinsipp fra 2022 til 2023.



BAHR INNOVATION AS
916 326 998

BankID Signing
Hans John Øiestad
2024-04-06

BankID Signing
Mads Birger Haaland-Paulsen
2024-04-08

BankID Signing
Adrian Bahr
2024-04-08

Note 1 - Lønnskostnader

Spesifikasjon av lønnskostnader	2023	2022
Lønn	2 046 296	1 731 425
Arbeidsgiveravgift	308 059	260 365
Pensjonskostnader	0	0
Andre relaterte ytelser	-919 572	-196 917
Sum	1 434 783	1 794 873

Mer om årsverk og lønn

Posten andre ytelser er knyttet til selskapets balanseførte kostnad til FoU. Balanseførte personalkostnader utgjør i 2023 kr 1 060 880

Note 2 - Antall årsverk

Antall årsverk sysselsatt i regnskapsåret: 2,78

Note 3 - Varige driftsmidler og immaterielle eiendeler

	Varige driftsmidler	Immaterielle eiendeler
Anskaffelseskost 01.01.	1 311 033	864 191
Tilgang i året	57 918	1 225 292
Avgang i året	0	0
Anskaffelseskost 31.12.	1 368 951	2 089 483
Samlede avskrivninger, nedskrivninger og reverseringer av nedskrivninger	-805 641	-247 778
Balanseført verdi per 31.12.	563 310	1 841 705
Avskrivninger, nedskrivninger og reverseringer av nedskrivninger i regnskapsåret	217 639	120 480
Økonomisk levetid immaterielle eiendeler		3 - 7
Avskrivningsplan immaterielle eiendeler		Lineær

Mer om varige driftsmidler/immaterielle eiendeler

Immaterielle eiendeler(FoU) avskrives regnskapsmessig og skattemessig lineært over 7 år.

Note 4 - Spesifisering av skatt

Skattekostnad	2023	2022
+/- Endringer i utsatt skatt/utsatt skattefordel	24 841	-364 706
Skattekostnad	24 841	-364 706
Skattepliktig inntekt		
Resultat før skatt	32 107	-1 584 104
Permanente forskjeller	-148 341	-73 653
+/- Endring i midlertidige forskjeller	282 370	-52 010
- Anvendelse av fremførbart underskudd	-166 135	0
Skattepliktig inntekt	0	-1 709 767



BAHR INNOVATION AS
916 326 998

BankID Signing
Hans John Øiestad
2024-04-06

BankID Signing
Mads Birger Haaland-Paulsen
2024-04-08

BankID Signing
Adrian Bahr
2024-04-08

Note 5 - Midlertidige forskjeller - utsatt skatt/skattefordel

Utsatt skatt/utsatt skattefordel i balansen avsettes på grunnlag av forskjeller mellom regnskapsmessige og skattemessige verdier i henhold til norsk regnskapsstandard for skatt.

Midlertidige skatteøkende og skattereduserende forskjeller som kan utlignes er nettoført.

Midlertidige forskjeller knyttet til:	01.01.2023	31.12.2023	Endring
Anleggsmidler	78 145	85 935	-7 790
Omløpsmidler	-10 855	-32 566	21 711
Frempførbart underskudd	-2 764 121	-2 597 986	-166 135
Kortsiktig gjeld	0	-268 449	268 449
Andel skattepliktig avsatt utbytte	0	0	0
Netto forskjeller	-2 696 831	-2 813 066	116 234
Skattereduserende forskjeller som ikke kan utlignes	0	229 149	-229 149
Sum midlertidige forskjeller som påvirker betalbar skatt	-2 696 831	-2 583 917	-112 915
Utsatt skattefordel 31.12.2023 basert på 22 %	-593 303	-568 462	-24 841

Som en del av årsregnskapet for 2023 skal styret vurdere fortsatt balanseføring av utsatt skattefordel. Til grunn for vurderingen la styret budsjett for 2024, og en realistisk framskrivning av dagens virksomhet i fire år. Styrets prognose viser at fremførbart underskudd vil benyttes i perioden.

Mer om midlertidige forskjeller - utsatt skatt/skattefordel

Skattereduserende forskjeller som ikke kan utlignes er relatert til selskapets uopptjente inntekt, spesifisert her som kortsiktig gjeld. Skattefunn bokføres etter bruttometoden. Tilskudd Skattefunn bokføres som en uopptjent inntekt og inntektsføres i takt med levetid på FoU som er 7 år. Tilskudd Skattefunn er en permanent forskjell i tildelingssår.

Note 6 - Forskning og utvikling

Under 2023 har Bahr Innovation AS fortsatt jobben med å utvikle nye produkter.

Vår teknologi og vår arbeidsmetode er nyskapende og ligger helt i fremkant i bransjen. Hensikten er å skape nye innovative produkter og produksjonsprosesser samtidig som vi vil redusere variasjon i kvalitet i en streben etter perfekt passform på første forsøk.

Arbeidssettet er transformere produksjon av ortopediske hjelpemidler fra håndverk til industriell skreddersøm.

I arbeidet med å ta frem har vi vært nødt til å bruke utviklingstid og ressurser på å forbedre, og kvalitetssikre ytelse og sikkerhet ved produkter og produksjonsmodeller. Spesielt har vi fortsatt fokuset på nyutvikling på ferdigprintede ortopediske hjelpemidler i 2023. Dette er en nyutvikling både for Bahr Innovation, men også for bransjen som helhet. Videre har det vært et mål å kunne optimalisere og effektivisere produksjonsprosessen. Resultatet av dette er økt omsetning, lavere kostnader og bedre lønnsomhet.

Innsatsfaktorene har vært tiden til maskinoperatør, produksjonsingeniør, ortopediingeniør og Daglig leder/CTO, samt materialer brukt i utviklingsarbeidet. Vi har valgt å bruke 1,2 promille av fulltidsårs lønn for den ansatte for å anslå timekostnaden som er investert i utviklingen, dog oppad begrenset til NOK 700. Dette er en standard sats for FOU timer som blant annet benyttes ved skattefunntilskudd. Vi tenker at produktene kan brukes i lang tid, men de er ikke evige. Vi har valgt å skrive av eiendelene over 7 år som et edruelig tidsperspektiv på livslengden til produktene.



BAHR INNOVATION AS
916 326 998

BankID Signing
Hans John Øiestad
2024-04-06

BankID Signing
Mads Birger Haaland-Paulsen
2024-04-08

BankID Signing
Adrian Bahr
2024-04-08

Note 7 - Fordringer

Fordringer som forfaller senere enn ett år etter regnskapsårets slutt 51 000

Note 8 - Aksjekapital

Aksjeklasse	Antall aksjer	Aksjenes pålydende	Bokført verdi
Ordinære	110 024	1	110 024
Aksjonærer	Antall aksjer	Eierandel %	Aksjeklasse
BAHR ADRIAN	71 134	64,65	Ordinære
GET STARTED! AS	21 116	19,19	Ordinære
LILLETORDIVEL.NO AS	10 283	9,35	Ordinære
GANZO AS	2 252	2,05	Ordinære
Amina Baker Shubar	1 413	1,28	Ordinære
David Bahr	901	0,82	Ordinære
EIKHAUGEN AS	901	0,82	Ordinære
Ingrid Kjærvik Bahr	901	0,82	Ordinære
LEDERHAGEN AS	673	0,61	Ordinære
Brage Gulbrandsen	450	0,41	Ordinære
Totalt antall aksjer	110 024	100	

Note 9 - Egenkapital

	Aksjekapital	Overkurs	Annen innsk. EK	Udekket tap	Sum
Egenkapital 31.12.2022	105 030	1 863 300	147 297	-2 021 803	93 824
Årsresultat	0	0	0	7 265	7 265
Kontantinnskudd/ tingsinnskudd	3 660	0	0	0	3 660
Nedssettelse av aksjekapital og utdeling av overkurs	0	-1 520 951	0	0	-1 520 951
Andre endringer	0	0	52 803	2 014 538	2 067 341
Egenkapital 31.12.2023	108 690	342 349	200 100	0	651 139

Mer om egenkapital

Selskapets udekket tap er utlignet mot overkurs

Note 10 - Langsiktig gjeld

Lån Innovasjon Norge 2 400 000

Ingen del av selskapets gjeld forfaller til betaling senere enn fem år etter regnskapsårets slutt. 10% av selskapets gjeld vil gjøres opp inneværende år.