



ÅRSREGNSKAPET FOR REGNSKAPSÅRET 2024 - GENERELL INFORMASJON

Enheten

Organisasjonsnummer: 920 319 092
Organisasjonsform: Aksjeselskap
Foretaksnavn: AMULIN HOLDING AS
Forretningsadresse: Skogfaret 27
0382 OSLO

Regnskapsår

Årsregnskapets periode: 01.01.2024 - 31.12.2024

Konsern

Morselskap i konsern: Nei

Regnskapsregler

Regler for små foretak benyttet: Ja
Benyttet ved utarbeidelsen av årsregnskapet til selskapet: Regnskapslovens alminnelige regler

Årsregnskapet fastsatt av kompetent organ

Bekreftet av representant for selskapet: Unni Hennestad
Dato for fastsettelse av årsregnskapet: 27.03.2025

Grunnlag for avgivelse

År 2024: Årsregnskapet er elektronisk innlevert
År 2023: Tall er hentet fra elektronisk innlevert årsregnskap fra 2024

Det er ikke krav til at årsregnskapet m.v. som sendes til Regnskapsregisteret er undertegnet. Kontrollen på at dette er utført ligger hos revisor/enhetens øverste organ. Sikkerheten ivaretas ved at innsender har rolle/rettighet for innsending av årsregnskapet via Altinn, og ved at det bekreftes at årsregnskapet er fastsatt av kompetent organ.

Brønnøysundregistrene, 25.04.2025



Resultatregnskap

Beløp i: NOK	Note	2024	2023
RESULTATREGNSKAP			
Kostnader			
Lønnskostnad	1		3 926
Annen driftskostnad		360 858	579 238
Sum kostnader		360 858	583 164
Driftsresultat		-360 858	-583 164
Finansinntekter og finanskostnader			
Annen renteinntekt		13 762	38 561
Annen finansinntekt		1 593 503	4 914 268
Verdiøkning markedsbaserte omløpsmidler		225 741	
Sum finansinntekter		1 833 006	4 952 829
Verdireduksjon markedsbaserte omløpsmidler			628 292
Annen rentekostnad		2 059	
Annen finanskostnad		587 384	1 353 183
Sum finanskostnader		589 443	1 981 474
Netto finans		1 243 563	2 971 355
Resultat før skattekostnad		882 704	2 388 191
Skattekostnad på resultat	2		87 782
Årsresultat	3	882 704	2 300 409
Årsresultat etter minoritetsinteresser		882 704	2 300 409
Totalresultat		882 704	2 300 409
Overføringer og disponeringer			
Tilleggsutbytte	3	400 000	18 270 000
Avsatt til annen egenkapital	3	482 704	
Overført fra annen egenkapital			-15 969 591
Sum overføringer og disponeringer		882 704	2 300 409



Balanse

Beløp i: NOK	Note	2024	2023
BALANSE - EIENDELER			
Anleggsmidler			
Immaterielle eiendeler			
Utsatt skattefordel	2		
Finansielle anleggsmidler			
Investering i datterselskap	4		
Investering i annet foretak i samme konsern	4		
Investeringer i aksjer og andeler	4	1 345 811	1 345 811
Sum finansielle anleggsmidler		1 345 811	1 345 811
Sum anleggsmidler		1 345 811	1 345 811
Omløpsmidler			
Varer			
Fordringer			
Andre kortsiktige fordringer		995	23 293
Sum fordringer		995	23 293
Investeringer			
Aksjer og andeler i foretak i samme konsern	4		
Markedsbaserte aksjer	5	10 659 719	10 589 976
Andre finansielle instrumenter	5		
Sum investeringer		10 659 719	10 589 976
Bankinnskudd, kontanter og lignende			
Bankinnskudd, kontanter o.l.	6	1 178 386	809 645
Sum bankinnskudd, kontanter og lignende		1 178 386	809 645
Sum omløpsmidler		11 839 100	11 422 914
SUM EIENDELER		13 184 911	12 768 725

BALANSE - EGENKAPITAL OG GJELD



Balanse

Beløp i: NOK	Note	2024	2023
Egenkapital			
Innskutt egenkapital			
Aksjekapital	3, 7	142 500	142 500
Beholdning av egne aksjer	7		
Overkurs	3	4 225 686	4 225 686
Sum innskutt egenkapital		4 368 186	4 368 186
Opptjent egenkapital			
Annen egenkapital	3	8 795 461	8 312 757
Sum opptjent egenkapital		8 795 461	8 312 757
Sum egenkapital		13 163 647	12 680 943
Gjeld			
Langsiktig gjeld			
Utsatt skatt	2		
Annen langsiktig gjeld			
Sum langsiktig gjeld		0	0
Kortsiktig gjeld			
Betalbar skatt	2		87 782
Annen kortsiktig gjeld		21 264	
Sum kortsiktig gjeld		21 264	87 782
Sum gjeld		21 264	87 782
SUM EGENKAPITAL OG GJELD		13 184 911	12 768 725



Brønnøysundregistrene

ÅRSREGNSKAP FOR REGNSKAPSÅRET 2024 - GENERELL INFORMASJON

Journalnummer: 2025 364455

Enheten

Organisasjonsnummer: 920 319 092
Organisasjonsform: Aksjeselskap
Foretaksnavn: AMULIN HOLDING AS
Forretningsadresse: Skogfaret 27
0382 OSLO

Regnskapsår

Årsregnskapets periode: 01.01.2024 - 31.12.2024

Konsern

Morselskap i konsern: Nei

Regnskapsregler

Regler for små foretak benyttet: Ja
Benyttet ved utarbeidelsen av
årsregnskapet til selskapet: Regnskapslovens alminnelige regler

Årsregnskapet fastsatt av kompetent organ

Bekreftet av representant for selskapet: Unni Hennestad
Dato for fastsettelse av årsregnskapet: 27.03.2025

Grunnlag for avgivelse

År 2024: Årsregnskap er elektronisk innlevert.
År 2023: Tall er hentet fra elektronisk innlevert årsregnskap fra 2024.

Det er ikke krav til at årsregnskapet m.v. som sendes til Regnskapsregisteret er undertegnet. Kontrollen på at dette er utført ligger hos revisor/enhetens øverste organ. Sikkerheten ivaretas ved at innsender har rolle/rettighet for innsending av årsregnskapet via Altinn, og ved at det bekreftes at årsregnskapet er fastsatt av kompetent organ.

Brønnøysundregistrene, 24.04.2025



Organisasjonsnr: 920 319 092
AMULIN HOLDING AS

RESULTATREGNSKAP

Beløp i: NOK	Note	2024	2023
RESULTATREGNSKAP			
Kostnader			
Lønnskostnad	1		3 926
Annen driftskostnad		360 858	579 238
Sum kostnader		360 858	583 164
Driftsresultat		-360 858	-583 164
Finansinntekter og finanskostnader			
Annen renteinntekt		13 762	38 561
Annen finansinntekt		1 593 503	4 914 268
Verdiøkning markedsbaserte omløpsmidler		225 741	
Sum finansinntekter		1 833 006	4 952 829
Verdireduksjon markedsbaserte omløpsmidler			628 292
Annen rentekostnad		2 059	
Annen finanskostnad		587 384	1 353 183
Sum finanskostnader		589 443	1 981 474
Netto finans		1 243 563	2 971 355
Resultat før skattekostnad		882 704	2 388 191
Skattekostnad på resultat	2		87 782
Årsresultat	3	882 704	2 300 409
Årsresultat etter minoritetsinteresser		882 704	2 300 409
Totalresultat		882 704	2 300 409
Overføringer og disponeringer			
Tilleggsutbytte	3	400 000	18 270 000
Avsatt til annen egenkapital	3	482 704	
Overført fra annen egenkapital			-15 969 591
Sum overføringer og disponeringer		882 704	2 300 409



Organisasjonsnr: 920 319 092
AMULIN HOLDING AS

BALANSE

Beløp i: NOK **Note** **2024** **2023**

BALANSE - EIENDELER

Anleggsmidler

Immaterielle eiendeler

Utsatt skattefordel 2

Finansielle anleggsmidler

Investering i datterselskap 4

Investering i annet

foretak i samme konsern 4

Investeringer i aksjer og

andeler 4

Sum finansielle 1 345 811 1 345 811

anleggsmidler 1 345 811 1 345 811

Sum anleggsmidler 1 345 811 1 345 811

Omløpsmidler

Varer

Fordringer

Andre kortsiktige 995 23 293

fordringer 995 23 293

Sum fordringer 995 23 293

Investeringer

Aksjer og andeler i 4

foretak i samme konsern 4

Markedsbaserte aksjer 5 10 659 719 10 589 976

Andre finansielle

instrumenter 5

Sum investeringer 10 659 719 10 589 976

Bankinnskudd, kontanter

og lignende

Bankinnskudd, kontanter o. 6 1 178 386 809 645

l. 6 1 178 386 809 645

Sum bankinnskudd, 1 178 386 809 645

kontanter og lignende 1 178 386 809 645

Sum omløpsmidler 11 839 100 11 422 914

SUM EIENDELER 13 184 911 12 768 725

BALANSE - EGENKAPITAL OG

GJELD

Egenkapital

Innskutt egenkapital



Aksjekapital	3, 7	142 500	142 500
Beholdning av egne aksjer	7		
Overkurs	3	4 225 686	4 225 686
Sum innskutt egenkapital		4 368 186	4 368 186
Opptjent egenkapital			
Annen egenkapital	3	8 795 461	8 312 757
Sum opptjent egenkapital		8 795 461	8 312 757
Sum egenkapital		13 163 647	12 680 943
Gjeld			
Langsiktig gjeld			
Utsatt skatt	2		
Annen langsiktig gjeld			
Sum langsiktig gjeld		0	0
Kortsiktig gjeld			
Betalbar skatt	2		87 782
Annen kortsiktig gjeld		21 264	
Sum kortsiktig gjeld		21 264	87 782
Sum gjeld		21 264	87 782
SUM EGENKAPITAL OG GJELD		13 184 911	12 768 725



Organisasjonsnr: 920 319 092
AMULIN HOLDING AS

NOTEOPPLYSNINGER - SELSKAP - alle poster oppgitt i hele tall

Note
0

Antall årsverk i regnskapsåret
0.00

Sum Beløp

Balanseført verdi 31.12. Varige driftsmidler Immaterielle eiend.

Konsernregnskap

Morselskapet sitt navn

Forretningskontor for morselskapet

Begrunnelse for at datterselskap er utelatt fra konsolideringen

Samlet beløp - tilknyttet selskap Årets Fjorårets

Samlet beløp - foretak i samme konsern Årets Fjorårets

Samlet beløp - foretak i samme konsern Årets Fjorårets




Samlet beløp - felles kontrollert virksomhet Årets Fjorårets

Pantstillelse Beløp

Beholdning av egne aksjer Antall Pålydende Andel av aksjek.



Electronic signature

<p><i>Signed by</i></p> <p>Schau, Lina Hennestad</p> <p> bankID</p>	<p><i>Date and time</i> (UTC+01:00) Central European Time (Berlin) (DD.MM.YYYY HH:MM:SS)</p> <p>21.03.2025 19:05:35</p> <p><i>Date of birth</i></p> <p>2001-07-06</p> <p><i>Signature method</i></p> <p>Norwegian BankID</p>
<p><i>Signed by</i></p> <p>Hennestad, Unni</p> <p> bankID</p>	<p><i>Date and time</i> (UTC+01:00) Central European Time (Berlin) (DD.MM.YYYY HH:MM:SS)</p> <p>23.03.2025 08:33:57</p> <p><i>Date of birth</i></p> <p>1963-02-27</p> <p><i>Signature method</i></p> <p>Norwegian BankID</p>
<p><i>Signed by</i></p> <p>Schau, Amund Hennestad</p> <p> bankID</p>	<p><i>Date and time</i> (UTC+01:00) Central European Time (Berlin) (DD.MM.YYYY HH:MM:SS)</p> <p>25.03.2025 07:34:35</p> <p><i>Date of birth</i></p> <p>1998-01-24</p> <p><i>Signature method</i></p> <p>Norwegian BankID</p>

This document is signed electronically.

The electronic signature is legally binding. This page is added to provide basic information about the electronic signature(s), and the signed document can be read on the following page(s). Attached is also a PDF with more detailed information about the electronic signature(s), and also an XML file with the contents of the signature(s). The attachments can be used to verify the electronic signature(s) if needed.



Årsregnskap 2024 Amulin Holding AS

Resultatregnskap
Balanse
Noter til regnskapet



Org.nr.: 920 319 092



RESULTATREGNSKAP

AMULIN HOLDING AS

DRIFTSINNEKTER OG DRIFTSKOSTNADER	Note	2024	2023
Lønnskostnad	1	0	3 926
Annen driftskostnad		360 858	579 238
Sum driftskostnader		360 858	583 164
Driftsresultat		-360 858	-583 164
FINANSINNEKTER OG FINANSKOSTNADER			
Annen renteinntekt		13 762	38 561
Annen finansinntekt		1 593 503	4 914 268
Verdiøkning markedsbaserte omløpsmidler		225 741	0
Verdireduksjon markedsbaserte omløpsmidler		0	628 292
Annen rentekostnad		2 059	0
Annen finanskostnad		587 384	1 353 183
Resultat av finansposter		1 243 563	2 971 355
Resultat før skattekostnad		882 704	2 388 191
Skattekostnad på resultat	2	0	87 782
Resultat		882 704	2 300 409
EKSTRAORDINÆRE INNEKTER OG KOSTNADER			
Årsresultat	3	882 704	2 300 409
OVERFØRINGER			
Tilleggsutbytte	3	400 000	18 270 000
Avsatt til annen egenkapital	3	482 704	0
Overført fra annen egenkapital		0	15 969 591
Sum overføringer		882 704	2 300 409

AMULIN HOLDING AS

SIDE 2



BALANSE

AMULIN HOLDING AS

EIENDELER	Note	2024	2023
FINANSIELLE ANLEGGSMIDLER			
Investeringer i aksjer og andeler	4	1 345 811	1 345 811
Sum finansielle anleggsmidler		1 345 811	1 345 811
Sum anleggsmidler		1 345 811	1 345 811
OMLØPSMIDLER			
FORDRINGER			
Andre kortsiktige fordringer		995	23 293
Sum fordringer		995	23 293
INVESTERINGER			
Markedsbaserte aksjer	5	10 659 719	10 589 976
Sum investeringer		10 659 719	10 589 976
Bankinnskudd, kontanter o.l.	6	1 178 386	809 645
Sum omløpsmidler		11 839 100	11 422 914
Sum eiendeler		13 184 911	12 768 725

AMULIN HOLDING AS

SIDE 3



BALANSE

AMULIN HOLDING AS

EGENKAPITAL OG GJELD	Note	2024	2023
EGENKAPITAL			
INNSKUTT EGENKAPITAL			
Aksjekapital	3, 7	142 500	142 500
Overkurs	3	4 225 686	4 225 686
Sum innskutt egenkapital		4 368 186	4 368 186
OPPTJENT EGENKAPITAL			
Annen egenkapital	3	8 795 461	8 312 757
Sum opptjent egenkapital		8 795 461	8 312 757
Sum egenkapital		13 163 647	12 680 943
GJELD			
ANNEN LANGSIKTIG GJELD			
KORTSIKTIG GJELD			
Betalbar skatt	2	0	87 782
Annen kortsiktig gjeld		21 264	0
Sum kortsiktig gjeld		21 264	87 782
Sum gjeld		21 264	87 782
Sum egenkapital og gjeld		13 184 911	12 768 725

27.03.2025
Styret i Amulin Holding AS

Unni Hennestad
styreleder/daglig leder

Amund Hennestad Schau
styremedlem

Lina Hennestad Schau
styremedlem



Regnskapsprinsipper

Årsregnskapet er satt opp i samsvar med regnskapsloven og NRS 8 - God regnskapsskikk for små foretak.

I regnskapsoppstillingen og notene er alle tall beskrevet i hele NOK med mindre annet er angitt.

SKATT

Skattekostnaden i resultatregnskapet omfatter både periodens betalbare skatt og endring i utsatt skatt. Utsatt skatt er beregnet med 22 % på grunnlag av de midlertidige forskjeller som eksisterer mellom regnskapsmessige og skattemessige verdier, samt ligningsmessig underskudd til fremføring ved utgangen av regnskapsåret. Skatteøkende og skattereduserende midlertidige forskjeller som reverserer eller kan reverseres i samme periode er utlignet og nettoført.

KLASSIFISERING OG VURDERING AV OMLØPSMIDLER OG KORTSIKTIG GJELD

Omløpsmidler og kortsiktig gjeld omfatter normalt poster som forfaller til betaling innen ett år etter balansedagen, samt poster som knytter seg til varekretsløpet. Omløpsmidler vurderes til laveste verdi av anskaffelseskost og virkelig verdi.

AKSJER I DATTERSELSKAP, FKS OG TILKNYTTET SELSKAP

Felleskontrollert selskap, tilknyttet selskap og datterselskap vurderes etter kostmetoden i selskapsregnskapet. Investeringer er vurdert til anskaffelseskost for aksjene med mindre nedskrivning har vært nødvendig. Det er foretatt nedskrivning til virkelig verdi når verdifall skyldes årsaker som ikke kan forventes å være forbigående og det må anses nødvendig etter god regnskapsskikk. Nedskrivninger er reversert når grunnlaget for nedskrivning ikke lenger er til stede.

KORTSIKTIGE INVESTERINGER

Kortsiktige investeringer i aksjer og andre finansielle instrumenter som inngår i en handelsportefølje, er vurdert til markedsverdi pr.31.12.2021. Øvrige kortsiktige investeringer er vurdert etter kostmetoden.

FORDRINGER

Kundefordringer og andre fordringer oppføres til pålydende etter fradrag for avsetning til forventet tap. Avsetning til tap gjøres på grunnlag av en individuell vurdering av de enkelte fordringene.

Note 1 Lønnskostnader og antall årsverk

LØNNSKOSTNADER

	2024	2023
Andre ytelser	0	3 926
Sum	0	3 926

Selskapet har i 2024 sysselsatt 0 årsverk.



Note 2 Skatt

Årets skattekostnad	2024	2023
Resultatført skatt på ordinært resultat:		
Betalbar skatt	0	87 782
Endring i utsatt skattefordel	0	0
Skattekostnad ordinært resultat	0	87 782
Skattepliktig inntekt:		
Resultat før skatt	882 704	2 388 191
Permanente forskjeller	-997 513	-1 323 082
Anvendelse av fremførbart underskudd	0	-666 102
Skattepliktig inntekt	-114 808	399 008
Betalbar skatt i balansen:		
Betalbar skatt på årets resultat	0	87 782
Sum betalbar skatt i balansen	0	87 782

Skatteeffekten av midlertidige forskjeller og underskudd til fremføring som har gitt opphav til utsatt skatt og utsatte skattefordeler, spesifisert på typer av midlertidige forskjeller

	2024	2023	Endring
Akkumulert fremførbart underskudd	-114 808	0	114 808
Inngår ikke i beregningen av utsatt skatt	114 808	0	-114 808
Utsatt skattefordel / skatt (22 %)	0	0	0

I henhold til God regnskapsskikk for små foretak balanseføres ikke utsatt skattefordel.

Note 3 Egenkapital

	Aksjekapital	Overkurs	Annen Innskutt egenkapital	Annen egenkapital	Sum egenkapital
Pr. 31.12.2023	142 500	4 225 686	0	8 312 757	12 680 943
Årets resultat				882 704	882 704
Tillegsurbytte				-400 000	-400 000
Pr 31.12.2024	142 500	4 225 686	0	8 795 461	13 163 647

Note 4 Datterselskap, TS og FKV

SELSKAP	FORRETNINGSKONTOR	EIERANDEL	SELSKAPETS EGENKAPITAL (100 %)	SELSKAPETS RESULTAT (100 %)
Penal 24 AS	Oslo	50 %	6 786 356	979 843



Note 5 Markedsbaserte aksjer og andre investeringer

OMLØPSMIDLER	BALANSEFØRT VERDI
Aksjer og andre verdipapirer i handelsportefølje	10 659 719
Sum	10 659 719

Note 6 Bankinnskudd

Innestående midler på skattetrekkskonto (bundne midler) er på kr. 0.

Note 7 Aksjonærer

AKSJEKAPITALEN I AMULIN HOLDING AS PR. 31.12 BESTÅR AV:

	Antall	Pålydende	Bokført
Ordinære aksjer	30 000	4,8	142 500
Sum	30 000		142 500

EIERSTRUKTUR

De største aksjonærene i % pr. 31.12 var:

	Ordinære	Eierandel	Stemmeandel
Amhesc Holding AS	15 000	50,0	50,0
Lihesc Holding AS	15 000	50,0	50,0
Totalt antall aksjer	30 000	100,0	100,0



Til generalforsamlingen i Amulin Holding AS

Uavhengig revisors beretning

Konklusjon

Vi har revidert årsregnskapet for Amulin Holding AS som viser et overskudd på kr 882.704. Årsregnskapet består av balanse per 31. desember 2024, resultatregnskap for regnskapsåret avsluttet per denne datoen og noter til årsregnskapet, herunder et sammendrag av viktige regnskapsprinsipper.

Etter vår mening

- oppfyller årsregnskapets gjeldende lovkrav, og
- gir årsregnskapet et rettviseende bilde av selskapets finansielle stilling per 31. desember 2024 og av dets resultater for regnskapsåret avsluttet per denne datoen i samsvar med regnskapslovens regler og god regnskapsskikk i Norge.

Grunnlag for konklusjonen

Vi har gjennomført revisjonen i samsvar med den internasjonale revisjonsstandarden for revisjon av regnskap til mindre komplekse enheter (ISA for MKE). Våre oppgaver og plikter i henhold til ISA for MKE er beskrevet nedenfor under Revisors oppgaver og plikter ved revisjonen av årsregnskapet. Vi er uavhengige av selskapet i samsvar med kravene i relevante lover og forskrifter i Norge og International Code of Ethics for Professional Accountants (inkludert internasjonale uavhengighetsstandarder) utstedt av International Ethics Standards Board for Accountants (IESBA-reglene), og vi har overholdt våre øvrige etiske forpliktelser i samsvar med disse kravene. Innhentet revisjonsbevis er etter vår vurdering tilstrekkelig og hensiktsmessig som grunnlag for vår konklusjon.

Ledelsens ansvar for årsregnskapet

Styret og daglig leder (ledelsen) er ansvarlig for å utarbeide årsregnskapet og for at det gir et rettviseende bilde i samsvar med regnskapslovens regler og god regnskapsskikk i Norge. Ledelsen er også ansvarlig for slik intern kontroll som den finner nødvendig for å kunne utarbeide et årsregnskap som ikke inneholder vesentlig feilinformasjon, verken som følge av misligheter eller utilsiktede feil.

Ved utarbeidelsen av årsregnskapet må ledelsen ta standpunkt til selskapets evne til fortsatt drift og opplyse om forhold av betydning for fortsatt drift. Forutsetningen om fortsatt drift skal legges til grunn for årsregnskapet så lenge det ikke er sannsynlig at virksomheten vil bli avvirket.

Leo Revisjon DA

Brynsbergveien 2, 0667 Oslo – Revisornummer: 983 846 459 - Telefon: 22 07 40 00 - www.leorevisjon.no

Avd. Østfold: Fladebyveien 1, 1746 Skjeberg – Telefon: 69 12 34 00

Direkte: Even Kroken 22 07 00 41 - Olav Heggard 22 07 00 42 - Lorentz Grimsøen 22 07 00 43

revisorforeningen



Revisors oppgaver og plikter ved revisjonen av årsregnskapet

Vårt mål er å oppnå betryggende sikkerhet for at årsregnskapet som helhet ikke inneholder vesentlig feilinformasjon, verken som følge av misligheter eller utilsiktede feil, og å avgi en revisjonsberetning som inneholder vår konklusjon. Betryggende sikkerhet er en høy grad av sikkerhet, men ingen garanti for at en revisjon utført i samsvar med ISA for MKE, alltid vil avdekke vesentlig feilinformasjon. Feilinformasjon kan oppstå som følge av misligheter eller utilsiktede feil. Feilinformasjon er å anse som vesentlig dersom den enkeltvis eller samlet med rimelighet kan forventes å påvirke de økonomiske beslutningene som brukerne foretar, på grunnlag av årsregnskapet.

For videre beskrivelse av revisors oppgaver og plikter vises det til <https://revisorforeningen.no/revisjonsberetninger>

Oslo, 31. mars 2025
Leo Revisjon DA

Yan Hou
Statsautorisert revisor



Årsregnskap 2024 Amulin Holding AS

Resultatregnskap
Balanse
Noter til regnskapet



Org.nr.: 920 319 092



RESULTATREGNSKAP

AMULIN HOLDING AS

DRIFTSINNEKTER OG DRIFTSKOSTNADER	Note	2024	2023
Lønnskostnad	1	0	3 926
Annen driftskostnad		360 858	579 238
Sum driftskostnader		360 858	583 164
Driftsresultat		-360 858	-583 164
FINANSINNEKTER OG FINANSKOSTNADER			
Annen renteinntekt		13 762	38 561
Annen finansinntekt		1 593 503	4 914 268
Verdiøkning markedsbaserte omløpsmidler		225 741	0
Verdireduksjon markedsbaserte omløpsmidler		0	628 292
Annen rentekostnad		2 059	0
Annen finanskostnad		587 384	1 353 183
Resultat av finansposter		1 243 563	2 971 355
Resultat før skattekostnad		882 704	2 388 191
Skattekostnad på resultat	2	0	87 782
Resultat		882 704	2 300 409
EKSTRAORDINÆRE INNEKTER OG KOSTNADER			
Årsresultat	3	882 704	2 300 409
OVERFØRINGER			
Tilleggsutbytte	3	400 000	18 270 000
Avsatt til annen egenkapital	3	482 704	0
Overført fra annen egenkapital		0	15 969 591
Sum overføringer		882 704	2 300 409



BALANSE

AMULIN HOLDING AS

EIENDELER	Note	2024	2023
FINANSIELLE ANLEGGSMIDLER			
Investeringer i aksjer og andeler	4	1 345 811	1 345 811
Sum finansielle anleggsmidler		1 345 811	1 345 811
Sum anleggsmidler		1 345 811	1 345 811
OMLØPSMIDLER			
FORDRINGER			
Andre kortsiktige fordringer		995	23 293
Sum fordringer		995	23 293
INVESTERINGER			
Markedsbaserte aksjer	5	10 659 719	10 589 976
Sum investeringer		10 659 719	10 589 976
Bankinnskudd, kontanter o.l.	6	1 178 386	809 645
Sum omløpsmidler		11 839 100	11 422 914
Sum eiendeler		13 184 911	12 768 725



BALANSE

AMULIN HOLDING AS

EGENKAPITAL OG GJELD	Note	2024	2023
EGENKAPITAL			
INNSKUTT EGENKAPITAL			
Aksjekapital	3, 7	142 500	142 500
Overkurs	3	4 225 686	4 225 686
Sum innskutt egenkapital		4 368 186	4 368 186
OPPTJENT EGENKAPITAL			
Annen egenkapital	3	8 795 461	8 312 757
Sum opptjent egenkapital		8 795 461	8 312 757
Sum egenkapital		13 163 647	12 680 943
GJELD			
ANNEN LANGSIKTIG GJELD			
KORTSIKTIG GJELD			
Betalbar skatt	2	0	87 782
Annen kortsiktig gjeld		21 264	0
Sum kortsiktig gjeld		21 264	87 782
Sum gjeld		21 264	87 782
Sum egenkapital og gjeld		13 184 911	12 768 725

27.03.2025
Styret i Amulin Holding AS

Unni Hennestad
styreleder/daglig leder

Amund Hennestad Schau
styremedlem

Lina Hennestad Schau
styremedlem



Regnskapsprinsipper

Årsregnskapet er satt opp i samsvar med regnskapsloven og NRS 8 - God regnskapsskikk for små foretak.

I regnskapsoppstillingen og notene er alle tall beskrevet i hele NOK med mindre annet er angitt.

SKATT

Skattekostnaden i resultatregnskapet omfatter både periodens betalbare skatt og endring i utsatt skatt. Utsatt skatt er beregnet med 22 % på grunnlag av de midlertidige forskjeller som eksisterer mellom regnskapsmessige og skattemessige verdier, samt ligningsmessig underskudd til fremføring ved utgangen av regnskapsåret. Skatteøkende og skattereduserende midlertidige forskjeller som reverserer eller kan reverseres i samme periode er utlignet og nettoført.

KLASSIFISERING OG VURDERING AV OMLØPSMIDLER OG KORTSIKTIG GJELD

Omløpsmidler og kortsiktig gjeld omfatter normalt poster som forfaller til betaling innen ett år etter balansedagen, samt poster som knytter seg til varekretsløpet. Omløpsmidler vurderes til laveste verdi av anskaffelseskost og virkelig verdi.

AKSJER I DATTERSELSKAP, FKS OG TILKNYTTET SELSKAP

Felleskontrollert selskap, tilknyttet selskap og datterselskap vurderes etter kostmetoden i selskapsregnskapet. Investeringer er vurdert til anskaffelseskost for aksjene med mindre nedskrivning har vært nødvendig. Det er foretatt nedskrivning til virkelig verdi når verdifall skyldes årsaker som ikke kan forventes å være forbigående og det må anses nødvendig etter god regnskapsskikk. Nedskrivninger er reversert når grunnlaget for nedskrivning ikke lenger er til stede.

KORTSIKTIGE INVESTERINGER

Kortsiktige investeringer i aksjer og andre finansielle instrumenter som inngår i en handelsportefølje, er vurdert til markedsverdi pr.31.12.2021. Øvrige kortsiktige investeringer er vurdert etter kostmetoden.

FORDRINGER

Kundefordringer og andre fordringer oppføres til pålydende etter fradrag for avsetning til forventet tap. Avsetning til tap gjøres på grunnlag av en individuell vurdering av de enkelte fordringene.

Note 1 Lønnskostnader og antall årsverk

LØNNSKOSTNADER

	2024	2023
Andre ytelser	0	3 926
Sum	0	3 926

Selskapet har i 2024 sysselsatt 0 årsverk.



Note 2 Skatt

Årets skattekostnad	2024	2023
Resultatført skatt på ordinært resultat:		
Betalbar skatt	0	87 782
Endring i utsatt skattefordel	0	0
Skattekostnad ordinært resultat	0	87 782
Skattepliktig inntekt:		
Resultat før skatt	882 704	2 388 191
Permanente forskjeller	-997 513	-1 323 082
Anvendelse av fremførbart underskudd	0	-666 102
Skattepliktig inntekt	-114 808	399 008
Betalbar skatt i balansen:		
Betalbar skatt på årets resultat	0	87 782
Sum betalbar skatt i balansen	0	87 782

Skatteeffekten av midlertidige forskjeller og underskudd til fremføring som har gitt opphav til utsatt skatt og utsatte skattefordeler, spesifisert på typer av midlertidige forskjeller

	2024	2023	Endring
Akkumulert fremførbart underskudd	-114 808	0	114 808
Inngår ikke i beregningen av utsatt skatt	114 808	0	-114 808
Utsatt skattefordel / skatt (22 %)	0	0	0

I henhold til God regnskapsskikk for små foretak balanseføres ikke utsatt skattefordel.

Note 3 Egenkapital

	Aksjekapital	Overkurs	Annen Innskutt egenkapital	Annen egenkapital	Sum egenkapital
Pr. 31.12.2023	142 500	4 225 686	0	8 312 757	12 680 943
Årets resultat				882 704	882 704
Tillegsurbytte				-400 000	-400 000
Pr 31.12.2024	142 500	4 225 686	0	8 795 461	13 163 647

Note 4 Datterselskap, TS og FKV

SELSKAP	FORRETNINGSKONTOR	EIERANDEL	SELSKAPETS EGENKAPITAL (100 %)	SELSKAPETS RESULTAT (100 %)
Penal 24 AS	Oslo	50 %	6 786 356	979 843



Note 5 Markedsbaserte aksjer og andre investeringer

OMLØPSMIDLER	BALANSEFØRT VERDI
Aksjer og andre verdipapirer i handelsportefølje	10 659 719
Sum	10 659 719

Note 6 Bankinnskudd

Innestående midler på skattetrekkskonto (bundne midler) er på kr. 0.

Note 7 Aksjonærer

AKSJEKAPITALEN I AMULIN HOLDING AS PR. 31.12 BESTÅR AV:

	Antall	Pålydende	Bokført
Ordinære aksjer	30 000	4,8	142 500
Sum	30 000		142 500

EIERSTRUKTUR

De største aksjonærene i % pr. 31.12 var:

	Ordinære	Eierandel	Stemmeandel
Amhesc Holding AS	15 000	50,0	50,0
Lihesc Holding AS	15 000	50,0	50,0
Totalt antall aksjer	30 000	100,0	100,0