



## ÅRSREGNSKAPET FOR REGNSKAPSÅRET 2022 - GENERELL INFORMASJON

### Enheten

Organisasjonsnummer: 987 578 424  
Organisasjonsform: Samvirkeforetak  
Foretaksnavn: HUSEBYSKOGEN MEDISINSKE SENTER SA  
Forretningsadresse: Sørkedalsveien 150A  
0754 OSLO

### Regnskapsår

Årsregnskapets periode: 01.01.2022 - 31.12.2022

### Konsern

Morselskap i konsern: Nei

### Regnskapsregler

Regler for små foretak benyttet: Ja  
Benyttet ved utarbeidelsen av årsregnskapet til selskapet: Regnskapslovens alminnelige regler

### Årsregnskapet fastsatt av kompetent organ

Bekreftet av representant for selskapet: Pluss & Minus Mona Aune Hansen  
Dato for fastsettelse av årsregnskapet: 16.05.2023

### Grunnlag for avgivelse

År 2022: Årsregnskapet er elektronisk innlevert  
År 2021: Tall er hentet fra elektronisk innlevert årsregnskap fra 2022

*Det er ikke krav til at årsregnskapet m.v. som sendes til Regnskapsregisteret er undertegnet. Kontrollen på at dette er utført ligger hos revisor/enhetens øverste organ. Sikkerheten ivaretas ved at innsender har rolle/rettighet for innsending av årsregnskapet via Altinn, og ved at det bekreftes at årsregnskapet er fastsatt av kompetent organ.*

Brønnøysundregistrene, 25.07.2024



## Resultatregnskap

| Beløp i: NOK  | Note | 2022             | 2021             |
|---|------|------------------|------------------|
| <b>RESULTATREGNSKAP</b>                                       |      |                  |                  |
| <b>Inntekter</b>  |      |                  |                  |
| Annen driftsinntekt   | 1    | 4 123 590        | 4 372 246        |
| <b>Sum inntekter</b>  |      | <b>4 123 590</b> | <b>4 372 246</b> |
| <b>Kostnader</b>  |      |                  |                  |
| Varekostnad   |      | 837 934          | 710 478          |
| Lønnskostnad  | 2    | 1 385 711        | 1 289 236        |
| Avskrivning driftsmidler                                      | 3    | 20 664           | 3 444            |
| Nedskrivning av varige driftsmidler og immaterielle eiendeler | 3    |                  |                  |
| Annen driftskostnad   |      | 1 872 354        | 1 957 773        |
| <b>Sum kostnader</b>  |      | <b>4 116 663</b> | <b>3 960 931</b> |
| <b>Driftsresultat</b>   |      | <b>6 927</b>     | <b>411 316</b>   |
| Annen rentekostnad  |      | 815              | 373              |
| Annen finanskostnad   |      | 14 620           | 6 651            |
| <b>Sum finanskostnader</b>                                    |      | <b>15 435</b>    | <b>7 025</b>     |
| <b>Netto finans</b>   |      | <b>-15 435</b>   | <b>-7 025</b>    |
| <b>Ordinært resultat før skattekostnad</b>                    |      | <b>-8 508</b>    | <b>404 291</b>   |
| Skattekostnad på resultat                                     | 4    |                  | 84 958           |
| <b>Ordinært resultat etter skattekostnad</b>                  |      | <b>-8 508</b>    | <b>319 333</b>   |
| <b>Årsresultat</b>  | 5    | <b>-8 508</b>    | <b>319 333</b>   |
| <b>Årsresultat etter minoritetsinteresser</b>                 |      | <b>-8 508</b>    | <b>319 333</b>   |
| <b>Totalresultat</b>  |      | <b>-8 508</b>    | <b>319 333</b>   |
| <b>Overføringer og disponeringer</b>                          |      |                  |                  |
| Avsatt til annen egenkapital                                  |      | -8 508           | 319 333          |
| <b>Sum overføringer og disponeringer</b>                      |      | <b>-8 508</b>    | <b>319 333</b>   |



### Balanse

| Beløp i: NOK                                   | Note | 2022           | 2021             |
|--|------|----------------|------------------|
| <b>BALANSE - EIENDELER</b>                     |      |                |                  |
| <b>Anleggsmidler</b>                           |      |                |                  |
| <b>Immaterielle eiendeler</b>                  |      |                |                  |
| Utsatt skattefordel                            | 4    |                |                  |
| <b>Varige driftsmidler</b>                     |      |                |                  |
| Driftsløsøre, inventar o.a. utstyr             |      | 37 880         | 58 544           |
| <b>Sum varige driftsmidler</b>                 | 3    | <b>37 880</b>  | <b>58 544</b>    |
| <b>Sum anleggsmidler</b>                       |      | <b>37 880</b>  | <b>58 544</b>    |
| <b>Omløpsmidler</b>                            |      |                |                  |
| <b>Varer</b>                                   |      |                |                  |
| <b>Fordringer</b>                              |      |                |                  |
| Kundefordringer                                | 2    | 220 870        | 123 532          |
| Andre kortsiktige fordringer                   |      | 117 178        | 367 313          |
| <b>Sum fordringer</b>                          |      | <b>338 049</b> | <b>490 845</b>   |
| <b>Bankinnskudd, kontanter og lignende</b>     |      |                |                  |
| Bankinnskudd, kontanter o.l.                   | 6    | 536 860        | 847 035          |
| <b>Sum bankinnskudd, kontanter og lignende</b> |      | <b>536 860</b> | <b>847 035</b>   |
| <b>Sum omløpsmidler</b>                        |      | <b>874 908</b> | <b>1 337 880</b> |
| <b>SUM EIENDELER</b>                           |      | <b>912 788</b> | <b>1 396 424</b> |
| <b>BALANSE - EGENKAPITAL OG GJELD</b>          |      |                |                  |
| <b>Egenkapital</b>                             |      |                |                  |
| <b>Innskutt egenkapital</b>                    |      |                |                  |
| <b>Opptjent egenkapital</b>                    |      |                |                  |
| Annen egenkapital                              |      | 265 011        | 273 519          |
| <b>Sum opptjent egenkapital</b>                |      | <b>265 011</b> | <b>273 519</b>   |



## Balanse

| Beløp i: NOK                    | Note | 2022    | 2021      |
|---------------------------------|------|---------|-----------|
| <b>Sum egenkapital</b>          | 5    | 265 011 | 273 519   |
| <b>Gjeld</b>                    |      |         |           |
| <b>Langsiktig gjeld</b>         |      |         |           |
| Utsatt skatt                    | 4    |         |           |
| <b>Annen langsiktig gjeld</b>   |      |         |           |
| <b>Sum langsiktig gjeld</b>     |      | 0       | 0         |
| <b>Kortsiktig gjeld</b>         |      |         |           |
| Leverandørgjeld                 | 2    | 229 346 | 675 713   |
| Betalbar skatt                  | 4    |         | 84 958    |
| Skyldig offentlige avgifter     |      | 86 121  | 58 851    |
| Annen kortsiktig gjeld          | 2    | 332 311 | 303 383   |
| <b>Sum kortsiktig gjeld</b>     |      | 647 778 | 1 122 905 |
| <b>Sum gjeld</b>                |      | 647 778 | 1 122 905 |
| <b>SUM EGENKAPITAL OG GJELD</b> |      | 912 788 | 1 396 424 |



## Brønnøysundregistrene

### ÅRSREGNSKAP FOR REGNSKAPSÅRET 2022 - GENERELL INFORMASJON

Journalnummer: 2023 485612

#### Enheten

Organisasjonsnummer: 987 578 424  
Organisasjonsform: Samvirkeforetak  
Foretaksnavn: HUSEBYSKOGEN MEDISINSKE SENTER SA  
Forretningsadresse: Sørkedalsveien 150A  
0754 OSLO

#### Regnskapsår

Årsregnskapets periode: 01.01.2022 - 31.12.2022

#### Konsern

Morselskap i konsern: Nei

#### Regnskapsregler

Regler for små foretak benyttet: Ja  
Benyttet ved utarbeidelsen av  
årsregnskapet til selskapet: Regnskapslovens alminnelige regler

#### Årsregnskapet fastsatt av kompetent organ

Bekreftet av representant for selskapet: Pluss & Minus Mona Aune Hansen  
Dato for fastsettelse av årsregnskapet: 16.05.2023

#### Grunnlag for avgivelse

År 2022: Årsregnskap er elektronisk innlevert.  
År 2021: Tall er hentet fra elektronisk innlevert årsregnskap fra 2022.

*Det er ikke krav til at årsregnskapet m.v. som sendes til Regnskapsregisteret er undertegnet. Kontrollen på at dette er utført ligger hos revisor/enhetens øverste organ. Sikkerheten ivaretas ved at innsender har rolle/rettighet for innsending av årsregnskapet via Altinn, og ved at det bekreftes at årsregnskapet er fastsatt av kompetent organ.*

Brønnøysundregistrene, 24.06.2023



Organisasjonsnr: 987 578 424  
HUSEBYSKOGEN MEDISINSKE SENTER SA

## RESULTATREGNSKAP

| Beløp i: NOK  | Note | 2022             | 2021             |
|---|------|------------------|------------------|
| <b>RESULTATREGNSKAP</b>                                       |      |                  |                  |
| <b>Inntekter</b>  |      |                  |                  |
| Annen driftsinntekt   | 1    | 4 123 590        | 4 372 246        |
| <b>Sum inntekter</b>  |      | <b>4 123 590</b> | <b>4 372 246</b> |
| <b>Kostnader</b>  |      |                  |                  |
| Varekostnad   |      | 837 934          | 710 478          |
| Lønnskostnad  | 2    | 1 385 711        | 1 289 236        |
| Avskrivning driftsmidler                                      | 3    | 20 664           | 3 444            |
| Nedskrivning av varige driftsmidler og immaterielle eiendeler | 3    |                  |                  |
| Annen driftskostnad   |      | 1 872 354        | 1 957 773        |
| <b>Sum kostnader</b>  |      | <b>4 116 663</b> | <b>3 960 931</b> |
| <b>Driftsresultat</b>   |      | <b>6 927</b>     | <b>411 316</b>   |
| Annen rentekostnad  |      | 815              | 373              |
| Annen finanskostnad   |      | 14 620           | 6 651            |
| <b>Sum finanskostnader</b>                                    |      | <b>15 435</b>    | <b>7 025</b>     |
| <b>Netto finans</b>   |      | <b>-15 435</b>   | <b>-7 025</b>    |
| <b>Ordinært resultat før skattekostnad</b>                    |      | <b>-8 508</b>    | <b>404 291</b>   |
| Skattekostnad på resultat                                     | 4    |                  | 84 958           |
| <b>Ordinært resultat etter skattekostnad</b>                  |      | <b>-8 508</b>    | <b>319 333</b>   |
| <b>Årsresultat</b>  | 5    | <b>-8 508</b>    | <b>319 333</b>   |
| <b>Årsresultat etter minoritetsinteresser</b>                 |      | <b>-8 508</b>    | <b>319 333</b>   |
| <b>Totalresultat</b>  |      | <b>-8 508</b>    | <b>319 333</b>   |
| <b>Overføringer og disponeringer</b>                          |      |                  |                  |
| Avsatt til annen egenkapital                                  |      | -8 508           | 319 333          |
| <b>Sum overføringer og disponeringer</b>                      |      | <b>-8 508</b>    | <b>319 333</b>   |



Organisasjonsnr: 987 578 424  
HUSEBYSKOGEN MEDISINSKE SENTER SA

## BALANSE

Beløp i: NOK Note 2022 2021

### BALANSE - EIENDELER

#### Anleggsmidler

##### Immaterielle eiendeler

Utsatt skattefordel 4

#### Varige driftsmidler

Driftsløsøre, inventar o.

a. utstyr

37 880

58 544

Sum varige driftsmidler 3

37 880

58 544

Sum anleggsmidler

37 880

58 544

#### Omløpsmidler

##### Varer

#### Fordringer

Kundefordringer 2

220 870

123 532

Andre kortsiktige

fordringer

117 178

367 313

Sum fordringer

338 049

490 845

#### Bankinnskudd, kontanter

##### og lignende

Bankinnskudd, kontanter o.

l.

6

536 860

847 035

Sum bankinnskudd,

kontanter og lignende

536 860

847 035

Sum omløpsmidler

874 908

1 337 880

SUM EIENDELER

912 788

1 396 424

### BALANSE - EGENKAPITAL OG

#### GJELD

#### Egenkapital

##### Innskutt egenkapital

#### Opptjent egenkapital

Annen egenkapital

265 011

273 519

Sum opptjent egenkapital

265 011

273 519

Sum egenkapital

5

265 011

273 519

#### Gjeld

##### Langsiktig gjeld

Utsatt skatt

4

Annen langsiktig gjeld



|                                 |   |                |                  |
|---------------------------------|---|----------------|------------------|
| <b>Sum langsiktig gjeld</b>     |   | <b>0</b>       | <b>0</b>         |
| <b>Kortsiktig gjeld</b>         |   |                |                  |
| Leverandørgjeld                 | 2 | 229 346        | 675 713          |
| Betalbar skatt                  | 4 |                | 84 958           |
| Skyldig offentlige avgifter     |   | 86 121         | 58 851           |
| Annen kortsiktig gjeld          | 2 | 332 311        | 303 383          |
| <b>Sum kortsiktig gjeld</b>     |   | <b>647 778</b> | <b>1 122 905</b> |
| <b>Sum gjeld</b>                |   | <b>647 778</b> | <b>1 122 905</b> |
| <b>SUM EGENKAPITAL OG GJELD</b> |   | <b>912 788</b> | <b>1 396 424</b> |



Organisasjonsnr: 987 578 424  
HUSEBYSKOGEN MEDISINSKE SENTER SA

NOTEOPPLYSNINGER - SELSKAP - alle poster oppgitt i hele tall

Note  
2

Antall årsverk i regnskapsåret  
3.00

| <u>Sum</u>                      | <u>Beløp</u>                                   |
|---------------------------------|--|
| <u>Balanseført verdi 31.12.</u> | <u>Varige driftsmidler Immaterielle eiend.</u> |

Konsernregnskap

Morselskapet sitt navn

Forretningskontor for morselskapet

Begrunnelse for at datterselskap er utelatt fra konsolideringen

|  |              |                  |
|--|--------------|------------------|
| <u>Samlet beløp - tilknyttet selskap</u> | <u>Årets</u> | <u>Fjorårets</u> |
|--|--------------|------------------|

|   |              |                  |
|---|--------------|------------------|
| <u>Samlet beløp - foretak i samme konsern</u> | <u>Årets</u> | <u>Fjorårets</u> |
|---|--------------|------------------|

|   |              |                  |
|---|--------------|------------------|
| <u>Samlet beløp - foretak i samme konsern</u> | <u>Årets</u> | <u>Fjorårets</u> |
|---|--------------|------------------|

|   |              |                  |
|---|--------------|------------------|
| <u>Samlet beløp - felles kontrollert virksomhet</u> | <u>Årets</u> | <u>Fjorårets</u> |
|---|--------------|------------------|

|                      |              |
|----------------------|--------------|
| <u>Pantstillelse</u> | <u>Beløp</u> |
|----------------------|--------------|

|                                  |               |                  |                         |
|----------------------------------|---------------|------------------|-------------------------|
| <u>Beholdning av egne aksjer</u> | <u>Antall</u> | <u>Pålydende</u> | <u>Andel av aksjek.</u> |
|----------------------------------|---------------|------------------|-------------------------|



**Årsregnskap 2022**  
**Husebyskogen Medisinske Senter SA**

Resultatregnskap  
Balanse  
Noter til regnskapet

Org.nr.: 987 578 424

**Husebyskogen Medisinske Senter SA****Resultatregnskap**

| Driftsinntekter og driftskostnader        | Note | 2022             | 2021             |
|---|------|------------------|------------------|
| Annen driftsinntekt                       | 1    | 4 123 590        | 4 372 246        |
| Sum driftsinntekter                       |      | <u>4 123 590</u> | <u>4 372 246</u> |
| Varekostnad                               |      | 837 934          | 710 478          |
| Lønnskostnad                              | 2    | 1 385 711        | 1 289 236        |
| Avskrivning driftsmidler                  | 3    | 20 664           | 3 444            |
| Annen driftskostnad                       |      | 1 872 354        | 1 957 773        |
| Sum driftskostnader                       |      | <u>4 116 663</u> | <u>3 960 931</u> |
| Driftsresultat                            |      | <u>6 927</u>     | <u>411 316</u>   |
| <b>Finansinntekter og finanskostnader</b> |      |                  |                  |
| Annen rentekostnad                        |      | 815              | 373              |
| Annen finanskostnad                       |      | 14 620           | 6 651            |
| Resultat av finansposter                  |      | <u>-15 435</u>   | <u>-7 025</u>    |
| Resultat før skattekostnad                |      | -8 508           | 404 291          |
| Skattekostnad på resultat                 | 4    | 0                | 84 958           |
| Resultat                                  |      | <u>-8 508</u>    | <u>319 333</u>   |
| Årsresultat                               | 5    | <u>-8 508</u>    | <u>319 333</u>   |
| <b>Overføringer</b>                       |      |                  |                  |
| Avsatt til annen egenkapital              |      | -8 508           | 319 333          |
| Sum overføringer                          |      | <u>-8 508</u>    | <u>319 333</u>   |



## Husebyskogen Medisinske Senter SA

### Balanse


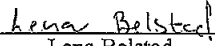

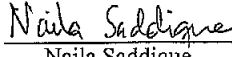

| Eiendeler                          | Note | 2022           | 2021             |
|------------------------------------|------|----------------|------------------|
| <b>Anleggsmidler</b>               |      |                |                  |
| <b>Varige driftsmidler</b>         |      |                |                  |
| Driftsløsøre, inventar o.a. utstyr |      | 37 880         | 58 544           |
| Sum varige driftsmidler            | 3    | <u>37 880</u>  | <u>58 544</u>    |
| Sum anleggsmidler                  |      | <u>37 880</u>  | <u>58 544</u>    |
| <b>Omløpsmidler</b>                |      |                |                  |
| <b>Fordringer</b>                  |      |                |                  |
| Kundefordringer                    | 2    | 220 870        | 123 532          |
| Andre kortsiktige fordringer       |      | 117 178        | 367 313          |
| Sum fordringer                     |      | <u>338 049</u> | <u>490 845</u>   |
| Bankinnskudd, kontanter o.l.       | 6    | 536 860        | 847 035          |
| Sum omløpsmidler                   |      | <u>874 908</u> | <u>1 337 880</u> |
| Sum eiendeler                      |      | <u>912 788</u> | <u>1 396 424</u> |

**Husebyskogen Medisinske Senter SA****Balanse**

| Egenkapital og gjeld        | Note | 2022           | 2021             |
|-----------------------------|------|----------------|------------------|
| <b>Opptjent egenkapital</b> |      |                |                  |
| Annen egenkapital           |      | 265 011        | 273 519          |
| Sum opptjent egenkapital    |      | <u>265 011</u> | <u>273 519</u>   |
| Sum egenkapital             | 5    | <u>265 011</u> | <u>273 519</u>   |
| <b>Gjeld</b>                |      |                |                  |
| <b>Kortsiktig gjeld</b>     |      |                |                  |
| Leverandørgjeld             | 2    | 229 346        | 675 713          |
| Betalbar skatt              | 4    | 0              | 84 958           |
| Skyldig offentlige avgifter |      | 86 121         | 58 851           |
| Annen kortsiktig gjeld      | 2    | 332 311        | 303 383          |
| Sum kortsiktig gjeld        |      | <u>647 778</u> | <u>1 122 905</u> |
| Sum gjeld                   |      | <u>647 778</u> | <u>1 122 905</u> |
| Sum egenkapital og gjeld    |      | <u>912 788</u> | <u>1 396 424</u> |

Oslo, 16.05.23

Styret i Husebyskogen Medisinske Senter SA

  
Jostein Berntsen  
styremedlem/daglig leder  
Lena Belstad  
styremedlem  
Kristine Selmer Solbakken  
styreleder  
Naila Saddique  
styremedlem  
Einar Alexander Bøhmer  
styremedlem



## Husebyskogen Medisinske Senter SA

### Noter til selskapsregnskap for 2022

#### Note 1 Regnskapsprinsipper

##### *Hovedregel for vurdering og klassifisering av eiendeler og gjeld*

Eiendeler bestemt til varig eie eller bruk er klassifisert som anleggsmidler. Andre eiendeler er klassifisert som omløpsmidler. Fordringer som skal tilbakebetales innen et år er klassifisert som omløpsmidler. Ved klassifisering av kortsiktig og langsiktig gjeld er tilsvarende kriterier lagt til grunn.

Anleggsmidler vurderes til anskaffelseskost, men nedskrives til virkelig verdi når verdifallet ikke forventes å være forbigående. Anleggsmidler med begrenset økonomisk levetid avskrives planmessig. Langsiktig lån balanseføres til nominelle verdier på etableringstidspunktet, og korrigeres ikke til virkelig verdi som følge av rentendringer.

Omløpsmidler vurderes til laveste av anskaffelseskost og virkelig verdi. Kortsiktig gjeld balanseføres til nominelt mottatt beløp på etableringstidspunktet, uten hensyn til senere rentendringer.

##### *Driftsinntekter*

Inntektsføring ved levering av varer skjer på leveringstidspunktet (transaksjonstidspunktet). Tjenester inntektsføres etter hvert som de leveres.

##### *Varige driftsmidler*

Varige driftsmidler balanseføres og avskrives lineært over driftsmidlenes forventede levetid. Direkte vedlikehold av driftsmidler kostnadsføres løpende under driftskostnader. Påkostninger eller forbedringer tillegges kostpris og avskrives i takt med driftsmidlet. Skillet mellom vedlikehold og påkostning/forbedring regnes i forhold til driftsmidlets stand ved vår anskaffelse av driftsmidlet. Innredning i leide lokaler balanseføres og avskrives over leiekontraktens løpetid.

Utgifter til leie av driftsmidler kostnadsføres. Forskuddsbetalinger balanseføres som forskuddsbetalt kostnad, og fordeles over leieperioden.

##### *Nedskrivning*

Varige driftsmidler og immaterielle eiendeler som avskrives, vurderes for verdifall når det foreligger indikasjoner på at fremtidig inntjening ikke kan forsvare eiendelens balanseførte verdi.

##### *Fordringer*

Kundefordringer og andre fordringer oppføres til pålydende etter fradrag for avsetning til forventet tap. Avsetningen til tap er gjort på grunnlag av individuell vurdering av fordringene. I tillegg er det foretatt en generell avsetning for å dekke tapsrisiko som ikke var kjent på vurderingstidspunktet.

##### *Skatter*

Skattekostnaden i resultatregnskapet omfatter både periodens betalbare skatt og endring i utsatt skatt/utsatt skattefordel. Utsatt skatt er beregnet med 22 % på grunnlag av de midlertidige forskjellene som eksisterer mellom regnskapsmessige og skattemessige verdier, samt ligningsmessig underskudd til fremføring ved utgangen av regnskapsåret. Skatteøkende og skattereduserende midlertidige forskjeller som reverseres eller kan reverseres i samme periode, er utlignet og nettopført. Utsatt skattefordel er ikke oppført som eiendel i balansen.

**Husebyskogen Medisinske Senter SA****Noter til selskapsregnskap for 2022****Note 2 Lønnskostnader og ytelser, godtgjørelser til daglig leder, styret og revisor**

| <u>Lønnskostnader</u>   | <u>2022</u>      | <u>2021</u>      |
|-------------------------|------------------|------------------|
| Lønninger               | 1 181 051        | 1 069 595        |
| Arbeidsgiveravgift      | 169 763          | 153 354          |
| Pensjonskostnader       | 22 942           | 18 023           |
| Andre personalkostnader | 11 956           | 48 265           |
| <b>Sum</b>              | <b>1 385 711</b> | <b>1 289 236</b> |

|                |   |     |
|----------------|---|-----|
| Antall årsverk | 3 | 4,5 |
|----------------|---|-----|

**Pensjoner**

Selskapet er pliktig til å ha tjenstepensjonsordning etter lov om obligatorisk tjenstepensjon. Selskapets pensjonsordninger tilfredsstiller kravene i denne lov.

**Annet**

Det er pr 31.12.2022 samlet gjeld til ledelsen og deres selskaper med totalt kr 114 561,-, og samlet fordringer på kr 34 248,-.

**Note 3 Varige driftsmidler**

|                                      | <u>Driftsløst</u> | <u>Sum varige driftsmidler</u> |
|--------------------------------------|-------------------|--------------------------------|
| <u>Anskaffelseskost 01.01.2022</u>   | <u>91 263</u>     | <u>91 263</u>                  |
| <u>Anskaffelseskost 31.12.2022</u>   | <u>91 263</u>     | <u>91 263</u>                  |
| Akkumulerte avskrivninger 31.12.2022 | 53 383            | 53 383                         |
| <b>Bokført verdi per 31.12.2022</b>  | <b>37 880</b>     | <b>37 880</b>                  |
| Årets avskrivninger                  | 20 664            | 20 664                         |
| Avskrivingssatser                    | 33 %              |                                |

**Note 4 Skatt**

| <u>Årets skattekostnad</u>               | <u>2022</u>   | <u>2021</u>    |
|--|---------------|----------------|
| Resultatført skatt på ordinært resultat: |               |                |
| Betalbar skatt                           | 0             | 84 958         |
| Endring i utsatt skattefordel            | 0             | 0              |
| <b>Skattekostnad ordinært resultat</b>   | <b>0</b>      | <b>84 958</b>  |
| Skattepliktig inntekt:                   |               |                |
| Resultat før skatt                       | -8 508        | 404 291        |
| Permanente forskjeller                   | 151           | 1 000          |
| Endring i midlertidige forskjeller       | 4 475         | -19 117        |
| <b>Skattepliktig inntekt</b>             | <b>-3 882</b> | <b>386 174</b> |
| Betalbar skatt i balansen:               |               |                |
| Betalbar skatt på årets resultat         | 0             | 84 958         |
| <b>Sum betalbar skatt i balansen</b>     | <b>0</b>      | <b>84 958</b>  |

Husebyskogen Medisinske Senter SA

Side 6

**Husebyskogen Medisinske Senter SA****Noter til selskapsregnskap for 2022**

Skatteeffekten av midlertidige forskjeller og underskudd til fremføring som har gitt opphav til utsatt skatt og utsatte skattefordeler, spesifisert på typer av midlertidige forskjeller

|   | 2022   | 2021 | Endring |
|---|--------|------|---------|
| Varige driftsmidler                       | -5 180 | -705 | 4 475   |
| Sum                                       | -5 180 | -705 | 4 475   |
| Akkumulert fremførbart underskudd         | -3 882 | 0    | 3 882   |
| Inngår ikke i beregningen av utsatt skatt | 9 062  | 705  | -8 357  |
| Utsatt skattefordel (22 %)                | 0      | 0    | 0       |

I henhold til God regnskapsskikk for små foretak balanseføres ikke utsatt skattefordel.

**Note 5 Egenkapital**

|                            | Annen egenkapital | Sum egenkapital |
|----------------------------|-------------------|-----------------|
| Egenkapital Pr. 01.01.2022 | 273 519           | 273 519         |
| Årets resultat             | -8 508            | -8 508          |
| Pr. 31.12.2022             | 265 011           | 265 011         |

**Note 6 Bankmidler**

|                   | 2022   | 2021   |
|-------------------|--------|--------|
| Bundne bankmidler |        |        |
| Skattetrekkkonto  | 50 269 | 32 405 |
| Sum               | 50 269 | 32 405 |