



ÅRSREGNSKAPET FOR REGNSKAPSÅRET 2017 - GENERELL INFORMASJON

Enheten

Organisasjonsnummer: 938 051 704
Organisasjonsform: Aksjeselskap
Foretaksnavn: HK CONTAINER AS
Forretningsadresse: Lønningsflaten 23
5258 BLOMSTERDALEN

Regnskapsår

Årsregnskapets periode: 01.01.2017 - 31.12.2017

Konsern

Morselskap i konsern: Nei

Regnskapsregler

Regler for små foretak benyttet: Ja
Benyttet ved utarbeidelsen av årsregnskapet til selskapet: Regnskapslovens alminnelige regler

Årsregnskapet fastsatt av kompetent organ

Bekreftet av representant for selskapet: Espen B. Jensen
Dato for fastsettelse av årsregnskapet: 25.06.2018

Grunnlag for avgivelse

År 2017: Årsregnskapet er elektronisk innlevert
År 2016: Tall er hentet fra elektronisk innlevert årsregnskap fra 2017

Det er ikke krav til at årsregnskapet m.v. som sendes til Regnskapsregisteret er undertegnet. Kontrollen på at dette er utført ligger hos revisor/enhetens øverste organ. Sikkerheten ivaretas ved at innsender har rolle/rettighet for innsending av årsregnskapet via Altinn, og ved at det bekreftes at årsregnskapet er fastsatt av kompetent organ.

Brønnøysundregistrene, 05.10.2019



Resultatregnskap

| Beløp i: NOK | Note | 2017 | 2016 |
|--|------|-------------------|-------------------|
| RESULTATREGNSKAP | | | |
| Inntekter | | | |
| Salgsinntekt | 2 | 27 282 110 | 24 711 948 |
| Annen driftsinntekt | | 111 835 | 16 305 |
| Sum inntekter | | 27 393 945 | 24 728 253 |
| Kostnader | | | |
| Varekostnad | | 15 617 788 | 11 791 632 |
| Lønnskostnad | 3 | 4 888 845 | 4 138 780 |
| Avskrivning på driftsmidler | 4 | 1 441 023 | 2 109 363 |
| Annen driftskostnad | 3 | 6 351 017 | 4 690 311 |
| Sum kostnader | | 28 298 672 | 22 730 086 |
| Driftsresultat | | -904 727 | 1 998 167 |
| Finansinntekter og finanskostnader | | | |
| Annen renteinntekt | | 3 324 | 15 226 |
| Annen finansinntekt | | 25 274 | |
| Sum finansinntekter | | 28 598 | 15 226 |
| Annen rentekostnad | | 70 161 | 65 407 |
| Annen finanskostnad | | 108 000 | |
| Sum finanskostnader | | 178 161 | 65 407 |
| Netto finans | | -149 562 | -50 181 |
| Ordinært resultat før skattekostnad | | -1 054 290 | 1 947 986 |
| Skattekostnad på ordinært resultat | 8 | -243 704 | 417 928 |
| Ordinært resultat etter skattekostnad | | -810 586 | 1 530 058 |
| Årsresultat | 6 | -810 586 | 1 530 058 |
| Overføringer og disponeringer | | | |
| Konsernbidrag | 6 | | 1 694 047 |
| Annen egenkapital | 6 | -810 586 | -163 989 |
| Sum overføringer og disponeringer | | -810 586 | 1 530 058 |



Resultatregnskap

| Beløp i: NOK | Note | 2017 | 2016 |
|---------------------|-------------|-------------|-------------|
|---------------------|-------------|-------------|-------------|



Balanse

| Beløp i: NOK | Note | 2017 | 2016 |
|--|-------|-------------------|-------------------|
| BALANSE - EIENDELER | | | |
| Anleggsmidler | | | |
| Immaterielle eiendeler | | | |
| Utsatt skattefordel | 8 | 213 770 | |
| Sum immaterielle eiendeler | | 213 770 | |
| Varige driftsmidler | | | |
| Driftsløsøre, inventar, verktøy, kontormaskiner, ol. | 4,10 | 5 456 575 | 6 485 739 |
| Sum varige driftsmidler | | 5 456 575 | 6 485 739 |
| Finansielle anleggsmidler | | | |
| Investeringer i aksjer og andeler | | 27 900 | 27 900 |
| Andre fordringer | | 122 875 | |
| Sum finansielle anleggsmidler | | 150 775 | 27 900 |
| Sum anleggsmidler | | 5 821 120 | 6 513 639 |
| Omløpsmidler | | | |
| Varer | | | |
| Varer | 10 | 2 797 915 | 2 982 725 |
| Sum varer | | 2 797 915 | 2 982 725 |
| Fordringer | | | |
| Kundefordringer | 5, 10 | 1 863 796 | 1 191 571 |
| Andre fordringer | | 757 063 | 3 086 475 |
| Konsernfordringer | 5 | 1 473 579 | |
| Sum fordringer | | 4 094 439 | 4 278 046 |
| Bankinnskudd, kontanter og lignende | | | |
| Bankinnskudd, kontanter og lignende | 9 | 204 396 | 2 566 864 |
| Sum bankinnskudd, kontanter og lignende | | 204 396 | 2 566 864 |
| Sum omløpsmidler | | 7 096 750 | 9 827 635 |
| SUM EIENDELER | | 12 917 870 | 16 341 274 |



Balanse

| Beløp i: NOK | Note | 2017 | 2016 |
|--|------|-------------------|-------------------|
| BALANSE - EGENKAPITAL OG GJELD | | | |
| Egenkapital | | | |
| Innskutt egenkapital | | | |
| Aksjekapital (100 aksjer à kr 1 000,00) | 6,7 | 100 000 | 100 000 |
| Sum innskutt egenkapital | | 100 000 | 100 000 |
| Opptjent egenkapital | | | |
| Annen egenkapital | 6 | 5 242 284 | 6 052 870 |
| Sum opptjent egenkapital | | 5 242 284 | 6 052 870 |
| Sum egenkapital | | 5 342 284 | 6 152 870 |
| Gjeld | | | |
| Langsiktig gjeld | | | |
| Utsatt skatt | 8 | | 29 934 |
| Sum avsetninger for forpliktelser | | | 29 934 |
| Annen langsiktig gjeld | | | |
| Gjeld til kredittinstitusjoner | 10 | 430 768 | 879 501 |
| Langsiktig konserngjeld | 5 | 3 183 710 | 3 219 981 |
| Sum annen langsiktig gjeld | | 3 614 478 | 4 099 482 |
| Sum langsiktig gjeld | | 3 614 478 | 4 129 416 |
| Kortsiktig gjeld | | | |
| Gjeld til kredittinstitusjoner | 10 | 368 261 | |
| Leverandørgjeld | 5 | 2 673 478 | 2 786 641 |
| Betalbar skatt | | | 0 |
| Skyldige offentlige avgifter | | 489 790 | 507 578 |
| Annen kortsiktig gjeld | | 429 579 | 2 764 768 |
| Sum kortsiktig gjeld | | 3 961 107 | 6 058 988 |
| Sum gjeld | | 7 575 585 | 10 188 404 |
| SUM EGENKAPITAL OG GJELD | | 12 917 870 | 16 341 274 |



Årsregnskap for 2017

HK CONTAINER AS
5258 BLOMSTERDALEN

Innhold

Resultatregnskap
Balanse
Noter
Revisjonsberetning



Resultatregnskap for 2017
HK CONTAINER AS

| | Note | 2017 | 2016 |
|--|------|---------------------|---------------------|
| Salgsinntekt | 2 | 27 282 110 | 24 711 948 |
| Annen driftsinntekt | | 111 835 | 16 305 |
| Sum driftsinntekter | | 27 393 945 | 24 728 253 |
| Varekostnad | | (15 617 788) | (11 791 632) |
| Lønnskostnad | 3 | (4 888 845) | (4 138 780) |
| Avskrivning på driftsmidler | 4 | (1 441 023) | (2 109 363) |
| Annen driftskostnad | 3 | (6 351 017) | (4 690 311) |
| Sum driftskostnader | | (28 298 672) | (22 730 086) |
| Driftsresultat | | (904 727) | 1 998 167 |
| Annen renteinntekt | | 3 324 | 15 226 |
| Annen finansinntekt | | 25 274 | 0 |
| Sum finansinntekter | | 28 598 | 15 226 |
| Annen rentekostnad | | (70 161) | (65 407) |
| Annen finanskostnad | | (108 000) | 0 |
| Sum finanskostnader | | (178 161) | (65 407) |
| Netto finans | | (149 562) | (50 181) |
| Ordinært resultat før skattekostnad | | (1 054 290) | 1 947 986 |
| Skattekostnad på ordinært resultat | 8 | 243 704 | (417 928) |
| Ordinært resultat | | (810 586) | 1 530 058 |
| Årsresultat | 6 | (810 586) | 1 530 058 |
| Overføringer | | | |
| Konsernbidrag | 6 | 0 | 1 694 047 |
| Annen egenkapital | 6 | (810 586) | (163 989) |
| Sum | | (810 586) | 1 530 058 |



Balanse pr. 31. desember 2017
HK CONTAINER AS

| | Note | 2017 | 2016 |
|--|-------|-------------------|-------------------|
| EIENDELER | | | |
| Anleggsmidler | | | |
| Immaterielle eiendeler | | | |
| Utsatt skattefordel | 8 | 213 770 | 0 |
| Sum immaterielle eiendeler | | 213 770 | 0 |
| Varige driftsmidler | | | |
| Driftsløsøre, inventar, verktøy, kontormaskiner, ol. | 4,10 | 5 456 575 | 6 485 739 |
| Sum varige driftsmidler | | 5 456 575 | 6 485 739 |
| Finansielle anleggsmidler | | | |
| Investeringer i aksjer og andeler | | 27 900 | 27 900 |
| Andre fordringer | | 122 875 | 0 |
| Sum finansielle anleggsmidler | | 150 775 | 27 900 |
| Sum anleggsmidler | | 5 821 120 | 6 513 639 |
| Omløpsmidler | | | |
| Varer | 10 | 2 797 915 | 2 982 725 |
| Sum varer | | 2 797 915 | 2 982 725 |
| Fordringer | | | |
| Kundefordringer | 5, 10 | 1 863 796 | 1 191 571 |
| Andre fordringer | | 757 063 | 3 086 475 |
| Konsernfordringer | 5 | 1 473 579 | 0 |
| Sum fordringer | | 4 094 439 | 4 278 046 |
| Bankinnskudd, kontanter og lignende | 9 | 204 396 | 2 566 864 |
| Sum bankinnskudd, kontanter og lignende | | 204 396 | 2 566 864 |
| Sum omløpsmidler | | 7 096 750 | 9 827 635 |
| Sum eiendeler | | 12 917 870 | 16 341 274 |




Balanse pr. 31. desember 2017


HK CONTAINER AS


| | Note | 2017 | 2016 |
|---|------|-------------------|-------------------|
| EGENKAPITAL OG GJELD | | | |
| Egenkapital | | | |
| Innskutt egenkapital | | | |
| Aksjekapital (100 aksjer à kr 1 000,00) | 6,7 | 100 000 | 100 000 |
| Sum innskutt egenkapital | | 100 000 | 100 000 |
| Opptjent egenkapital | | | |
| Annen egenkapital | 6 | 6 242 284 | 6 052 870 |
| Sum opptjent egenkapital | | 6 242 284 | 6 052 870 |
| Sum egenkapital | | 5 342 284 | 6 152 870 |
| Gjeld | | | |
| Avsetning for forpliktelser | | | |
| Utsatt skatt | 8 | 0 | 29 934 |
| Sum avsetning for forpliktelser | | 0 | 29 934 |
| Annen langsiktig gjeld | | | |
| Gjeld til kredittinstitusjoner | 10 | 430 768 | 879 501 |
| Langsiktig konserngjeld | 5 | 3 183 710 | 3 219 981 |
| Sum annen langsiktig gjeld | | 3 614 478 | 4 099 482 |
| Sum langsiktig gjeld | | 3 614 478 | 4 129 416 |
| Kortsiktig gjeld | | | |
| Gjeld til kredittinstitusjoner | 10 | 368 261 | 0 |
| Leverandørgjeld | 5 | 2 673 478 | 2 786 641 |
| Skyldige offentlige avgifter | | 489 790 | 507 578 |
| Annen kortsiktig gjeld | | 429 579 | 2 764 768 |
| Sum kortsiktig gjeld | | 3 961 107 | 6 058 988 |
| Sum gjeld | | 7 575 585 | 10 188 404 |
| Sum egenkapital og gjeld | | 12 917 870 | 16 341 274 |

Bergen, den 25.06.2018

HK CONTAINER AS


Espen Bjørklund Jensen
Styrets leder


Knut Steinar Nordås
Styremedlem


Kenneth Bale Aagesen
Daglig leder



Noter til regnskapet for 2017

HK Container AS

Note 1 Regnskapsprinsipper

Årsregnskapet er satt opp i samsvar med regnskapsloven og god regnskapsskikk for små foretak. Inntektsføring ved salg av varer skjer på leveringstidspunktet. Tjenester inntektsføres etter hvert som de leveres.

Hovedregel for vurdering og klassifisering av eiendeler og gjeld

Eiendeler bestemt til varig eie eller bruk er klassifisert som anleggsmidler. Andre eiendeler er klassifisert som omløpsmidler. Fordringer som skal tilbakebetales innen et år uansett klassifisert som omløpsmidler. Ved klassifisering av kortsiktig og langsiktig gjeld er analoge kriterier lagt til grunn.

Anleggsmidler vurderes til anskaffelseskost, men nedskrives til virkelig verdi når verdifallet forventes ikke å være forbigående. Anleggsmidler med begrenset økonomisk levetid avskrives planmessig. Langsiktig gjeld balanseføres til nominelt mottatt beløp på etableringstidspunktet. Langsiktig gjeld oppskrives ikke til virkelig verdi som følge av renteendring.

Omløpsmidler vurderes til laveste av anskaffelseskost og virkelig verdi. Kortsiktig gjeld balanseføres til nominelt mottatt beløp på etableringstidspunktet. Kortsiktig gjeld oppskrives ikke til virkelig verdi som følge av renteendring.

Enkelte poster er vurdert etter andre regler, og redegjøres for nedenfor.

Varige driftsmidler

Varige driftsmidler avskrives over forventet økonomisk levetid. Avskrivningene er som hovedregel fordelt lineært over antatt økonomisk levetid.

Fordringer

Kundefordringer og andre fordringer oppføres til pålydende etter fradrag for avsetning til forventet tap. Avsetning til tap gjøres på grunnlag av en individuell vurdering av de enkelte fordringene. I tillegg gjøres det for øvrige kundefordringer en uspesifisert avsetning for å dekke antatt tap.

Skatt

Skattekostnaden i resultatregnskapet omfatter både årets betalbare skatt og endring i utsatt skatt. Utsatt skatt er beregnet med 23% av de midlertidige forskjellene som er mellom regnskapsmessige og skattemessige verdier i regnskapet. Skatteøkende og skattereduserende forskjeller som reverserer eller kan reversere i samme periode er utlignet og nettoført.

Leasing

Leieavtaler klassifiseres som finansielle eller operasjonelle med utgangspunkt i avtalens reelle innhold. Dersom det vesentligste av økonomisk risiko og kontroll knyttet til det underliggende leieobjekt er gått over på leietaker, klassifiseres avtalen som finansiell, og tilhørende eiendeler og forpliktelser balanseføres. Andre leieavtaler klassifiseres som operasjonelle, der årlig leasingavgift kostnadsføres som leiekostnad. Alle avtaler i selskapet er operasjonelle.

Konsernregnskap

Kranringen Holding AS - med forretningskontor i Skien - utarbeider konsernregnskap hvor HK Container AS inngår i konsolideringen. Konsernregnskap kan fås ved henvendelse til morselskapets forretningskontor.



Noter til regnskapet for 2017

HK Container AS

Note 2 Salgsinntekter

| | <u>2017</u> | <u>2016</u> |
|---|-------------------|-------------------|
| PR VIRKSOMHETSOMRÅDE | | |
| Salg av containere m.m | 16 862 756 | 13 455 371 |
| Transporttjenester | 6 175 780 | 7 555 485 |
| Andre inntekter, herunder utleietjenester | 4 355 409 | 3 717 397 |
| Sum | 27 393 945 | 24 728 253 |
| GEOGRAFISK FORDELING | | |
| Norge, herunder sokkelen | 27 393 945 | 24 728 253 |
| Sum | 27 393 945 | 24 728 253 |

Note 3 Ansatte, godtgjørelser, lån til ansatte m.v.

| | <u>2017</u> | <u>2016</u> |
|---|---------------------|------------------|
| Lønnskostnader består av følgende poster: | | |
| Lønninger | 4 095 093 | 3 440 639 |
| Folketrygdavgift | 596 483 | 510 760 |
| Pensjonskostnader | 13 436 | 109 498 |
| Andre lønnskostnader | 183 833 | 77 883 |
| Sum lønnskostnader | 4 888 845 | 4 138 780 |
| Antall årsverk | 7 | 5,5 |
| Godtgjørelser 2017 | Daglig leder | Styret |
| Lønn | 607 584 | 0 |
| Pensjonsordning | 2 000 | 0 |
| Annen godtgjørelse | 40 389 | 0 |

Selskapet er i henhold til lov om obligatorisk tjenestepensjon pliktig til å ha tjenestepensjonsordning for sine ansatte, og har avtale som oppfyller lovens krav.

Revisor

Kostnadsført revisjonshonorar i 2017 utgjør kr 22 463. I tillegg kommer andre tjenester med kr 27 950. Beløpene er eksklusiv merverdiavgift.

Note 4 Varige driftsmidler

| | <u>Driftsløser, inventar m.m</u> |
|--------------------------------------|--------------------------------------|
| Anskaffelseskost 01.01.2017 | 16 379 181 |
| Tilgang | 693 308 |
| Avgang | 332 100 |
| Anskaffelseskost 31.12.2017 | 16 740 389 |
| Akkumulerte avskrivninger 31.12.2017 | 11 283 813 |
| Balansført verdi pr. 31.12.2017 | 5 456 575 |
| Årets ordinære avskrivninger | 1 441 023 |
| Avskrivningssatser (lineær) | 10-20% |



Noter til regnskapet for 2017

HK Container AS

Note 5 Mellomværende med selskap i samme konsern m.v.

| | Kundefordringer | | Konsernfordringer | |
|-----------------------|-----------------|---------------|-------------------|----------|
| | 2017 | 2016 | 2017 | 2016 |
| Kranringen AS | 128 194 | 48 464 | 0 | 0 |
| Kranringen Holding AS | 0 | 0 | 1 473 579 | 0 |
| Sum | 128 194 | 48 464 | 0 | 0 |

| | Leverandørgjeld | | Øvrig gjeld konsern | |
|-----------------------|-----------------|--------------|---------------------|------------------|
| | 2017 | 2016 | 2017 | 2016 |
| Kranringen AS | 200 651 | 4 828 | 3 183 710 | 3 219 981 |
| Kranringen Holding AS | 0 | 0 | 0 | 2 258 729 |
| Sum | 200 651 | 4 828 | 3 183 710 | 5 478 710 |

Note 6 Egenkapital

| | Aksje- kapital | Annen egenkap. | SUM |
|----------------|-------------------|-------------------|------------------|
| Egenkapital | | | |
| Pr. 01.01.2017 | 100 000 | 6 052 870 | 6 152 870 |
| Årets resultat | - | -810 586 | -810 586 |
| Pr. 31.12.2017 | 100 000 | 5 242 284 | 5 342 284 |

Note 7 Aksjekapital og aksjonærinformasjon

Aksjekapitalen i HK Container AS per 31.12.2017 består av følgende aksjeklasser:

| | Antall | Pålydende | Balanseført |
|-----------------|------------|--------------|----------------|
| Ordinære aksjer | 100 | 1 000 | 100 000 |
| Sum | 100 | 1 000 | 100 000 |

Eierstruktur

| | Antall aksjer | Eierandel | Verv i selskapet |
|---------------------------|------------------|-----------|--------------------------------|
| Selskapets aksjonærer er: | | | |
| Kranringen Holding AS | 100 | 100,0 % | Espen B. Jensen, styrets leder |



Noter til regnskapet for 2017

HK Container AS

Note 8 Skattekostnad

Spesifikasjon av midlertidige forskjeller / utsatt skatt

| | 31.12.2016 | 31.12.2017 | Endring |
|--|-----------------|-----------------|------------------------|
| Anleggsmidler | 264 724 | 289 997 | -25 273 |
| Omløpsmidler | -140 000 | -93 406 | -46 594 |
| Skattemessig fremførbart underskudd | 0 | -1 126 025 | 1 126 025 |
| Netto forskjeller | <u>124 724</u> | <u>-929 434</u> | <u>1 054 158</u> |
| Midlertidige forskjeller som ikke kan utlignes | 0 | 0 | 0 |
| Sum midlertidige forskjeller | <u>124 724</u> | <u>-929 434</u> | <u>1 054 158</u> |
| Beregnet utsatt skatt/utsatt skattefordel | <u>29 934</u> | <u>-213 770</u> | <u>243 704</u> |
| Betalbar inntektsskatt for selskapet basert på 24% | | | 0 |
| Sum | <u>0 <==</u> | | <u>0</u> |
| Sum betalbar skatt i balansen | <u>-</u> | | |
| Endring utsatt skatt | | | -243 704 |
| Netto skattevirkning | | | <u>-243 704</u> |

Alle midlertidige forskjeller kan utlignes, og dette er gjennomført i beregningen av utsatt skatt.

Note 9 Bundne midler

I posten inngår bundne bankinnskudd med kr 203 737.

Note 10 Langsiktig gjeld / pantstillelser og garantier

| Gjeld som forfaller mer enn fem år etter regnskapsårets slutt | | | 2017 |
|--|------------------------------|--|-------------------------------|
| Gjeld til kredittinstitusjoner | | | 0 |
| Annen kortsiktig og langsiktig gjeld sikret ved pantstillelse eller garanti | | | |
| Pantstillelser og lignende | Gjeld sikret ved pant | Eiendeler stilt som sikkerhet | Balanseført verdi pant |
| Kassekreditt, | 368 261 | Driftsløsøre, kundefordringer og varelager | 10 118 286 |
| Gjeld til kredittinstitusjoner | 430 768 | Lastebil, reg.nr SV47147 | 537 535 |
| Sum | 430 768 | | 537 535 |



REVISJONSSELSKAPET AS

Medlem av
Den norske revisorforening

Til generalforsamlingen i
HK Container AS

UAVHENGIG REVISORS BERETNING

Uttalelse om revisjonen av årsregnskapet

Konklusjon

Vi har revidert HK Container AS' årsregnskap som viser et underskudd på kr 810 586. Årsregnskapet består av balanse per 31. desember 2017, resultatregnskap for regnskapsåret avsluttet per denne datoen og noter til årsregnskapet, herunder et sammendrag av viktige regnskapsprinsipper.

Etter vår mening er det medfølgende årsregnskapet avgitt i samsvar med lov og forskrifter og gir et rettviseende bilde av selskapets finansielle stilling per 31. desember 2017, og av dets resultater for regnskapsåret avsluttet per denne datoen i samsvar med regnskapslovens regler og god regnskapsskikk i Norge.

Grunnlag for konklusjonen

Vi har gjennomført revisjonen i samsvar med lov, forskrift og god revisjonsskikk i Norge, herunder de internasjonale revisjonsstandardene (ISA-ene). Våre oppgaver og plikter i henhold til disse standardene er beskrevet i *Revisors oppgaver og plikter ved revisjon av årsregnskapet*. Vi er uavhengige av selskapet slik det kreves i lov og forskrift, og vi har overholdt våre øvrige etiske forpliktelser i samsvar med disse kravene. Etter vår oppfatning er innhentet revisjonsbevis tilstrekkelig og hensiktsmessig som grunnlag for vår konklusjon.

Styrets og daglig leders ansvar for årsregnskapet

Styret og daglig leder (ledelsen) er ansvarlig for å utarbeide årsregnskapet i samsvar med lov og forskrifter, herunder for at det gir et rettviseende bilde i samsvar med regnskapslovens regler og god regnskapsskikk i Norge. Ledelsen er også ansvarlig for slik intern kontroll som den finner nødvendig for å kunne utarbeide et årsregnskap som ikke inneholder vesentlig feilinformasjon, verken som følge av misligheter eller utilsiktede feil.

Ved utarbeidelsen av årsregnskapet må ledelsen ta standpunkt til selskapets evne til fortsatt drift og opplyse om forhold av betydning for fortsatt drift. Forutsetningen om fortsatt drift skal legges til grunn for årsregnskapet så lenge det ikke er sannsynlig at virksomheten vil bli avvirket.

www.revisjonselskapet.no

POST- OG KONTORADRESSE:
Lyngbakkvegen 5
3736 Skien
Tlf.: 35 58 84 60

AVD. 80:
Bogata 52
3800 Bø i Telemark
Tlf.: 35 95 06 92

FORETAKSREGISTERET:
NO 974 481 596 MVA
E-post: firmapost@revisjonselskapet.no



REVISJONSSELSKAPET AS

Medlem av
Den norske revisorforening

Revisors oppgaver og plikter ved revisjonen av årsregnskapet

Vårt mål er å oppnå betryggende sikkerhet for at årsregnskapet som helhet ikke inneholder vesentlig feilinformasjon, verken som følge av misligheter eller utilsiktede feil, og å avgi en revisjonsberetning som inneholder vår konklusjon. Betryggende sikkerhet er en høy grad av sikkerhet, men ingen garanti for at en revisjon utført i samsvar med lov, forskrift og god revisjonsskikk i Norge, herunder ISA-ene, alltid vil avdekke vesentlig feilinformasjon som eksisterer. Feilinformasjon kan oppstå som følge av misligheter eller utilsiktede feil. Feilinformasjon blir vurdert som vesentlig dersom den enkeltvis eller samlet med rimelighet kan forventes å påvirke økonomiske beslutninger som brukerne foretar basert på årsregnskapet.


For videre beskrivelse av revisors oppgaver og plikter vises det til <https://revisorforeningen.no/revisjonsberetninger>.

Uttalelse om øvrige lovmessige krav

Konklusjon om registrering og dokumentasjon

Basert på vår revisjon av årsregnskapet som beskrevet ovenfor, og kontrollhandlinger vi har funnet nødvendig i henhold til internasjonal standard for attestasjonsoppdrag (ISAE) 3000 «Attestasjonsoppdrag som ikke er revisjon eller forenklet revisorkontroll av historisk finansiell informasjon», mener vi at ledelsen har oppfylt sin plikt til å sørge for ordentlig og oversiktlig registrering og dokumentasjon av selskapets regnskapsopplysninger i samsvar med lov og god bokføringsskikk i Norge.

Skien, den 25. juni 2018
REVISJONSSELSKAPET AS


Are K. Monsen
Registrert revisor