



ÅRSREGNSKAPET FOR REGNSKAPSÅRET 2018 - GENERELL INFORMASJON

Enheten

Organisasjonsnummer: 939 691 200
Organisasjonsform: Aksjeselskap
Foretaksnavn: GENERAL CABLE NORDIC AS
Forretningsadresse: Kjerraten 16
3013 DRAMMEN

Regnskapsår

Årsregnskapets periode: 01.01.2018 - 31.12.2018

Konsern

Morselskap i konsern: Nei

Regnskapsregler

Regler for små foretak benyttet: Nei
Benyttet ved utarbeidelsen av årsregnskapet til selskapet: Regnskapslovens alminnelige regler

Årsregnskapet fastsatt av kompetent organ

Bekreftet av representant for selskapet: Humberto Duplat Paiva
Dato for fastsettelse av årsregnskapet: 08.04.2019

Grunnlag for avgivelse

År 2018: Årsregnskapet er elektronisk innlevert
År 2017: Tall er hentet fra elektronisk innlevert årsregnskap fra 2018

Det er ikke krav til at årsregnskapet m.v. som sendes til Regnskapsregisteret er undertegnet. Kontrollen på at dette er utført ligger hos revisor/enhetens øverste organ. Sikkerheten ivaretas ved at innsender har rolle/rettighet for innsending av årsregnskapet via Altinn, og ved at det bekreftes at årsregnskapet er fastsatt av kompetent organ.

Brønnøysundregistrene, 18.08.2020



Resultatregnskap

Beløp i: NOK	Note	2018	2017
RESULTATREGNSKAP			
Inntekter			
Salgsinntekt	2,8	416 634 342	306 702 302
Sum inntekter		416 634 342	306 702 302
Kostnader			
Varekostnad	8,1	384 392 651	277 689 731
Lønnskostnad	3	12 574 943	13 621 318
Avskrivning på varige driftsmidler og immaterielle eiendeler	4	510 147	362 699
Annen driftskostnad	3	16 938 434	14 686 131
Sum kostnader		414 416 175	306 359 879
Driftsresultat		2 218 167	342 423
Finansinntekter og finanskostnader			
Annen renteinntekt		202 050	273 608
Annen finansinntekt		381 030	835 636
Sum finansinntekter		583 080	1 109 244
Annen rentekostnad		3 756	6 448
Annen finanskostnad		184 871	230 403
Sum finanskostnader		188 627	236 851
Netto finans		394 453	872 393
Ordinært resultat før skattekostnad		2 612 620	1 214 816
Skattekostnad på ordinært resultat	9	666 620	348 374
Ordinært resultat etter skattekostnad		1 946 000	866 442
Årsresultat		1 946 000	866 442
Overføringer og disponeringer			
Overføringer til/fra annen egenkapital		1 946 000	866 442
Sum overføringer og disponeringer		1 946 000	866 442



Balanse

Beløp i: NOK	Note	2018	2017
BALANSE - EIENDELER			
Anleggsmidler			
Immaterielle eiendeler			
Utsatt skattefordel	9	946 443	177 899
Sum immaterielle eiendeler		946 443	177 899
Varige driftsmidler			
Driftsløsøre, inventar, verktøy, kontormaskiner og lignende	4	1 470 861	1 960 818
Sum varige driftsmidler		1 470 861	1 960 818
Sum anleggsmidler		2 417 304	2 138 717
Omløpsmidler			
Varer			
Varer	5,12	33 287 501	38 277 223
Sum varer		33 287 501	38 277 223
Fordringer			
Kundefordringer	12	50 961 882	70 310 248
Andre fordringer		25 570 317	1 745 998
Sum fordringer		76 532 199	72 056 246
Bankinnskudd, kontanter og lignende			
Bankinnskudd, kontanter og lignende	11	10 456 553	3 535 256
Sum bankinnskudd, kontanter og lignende		10 456 553	3 535 256
Sum omløpsmidler		120 276 253	113 868 725
SUM EIENDELER		122 693 557	116 007 442
BALANSE - EGENKAPITAL OG GJELD			
Egenkapital			
Innskutt egenkapital			
Selskapskapital	6	1 674 000	1 674 000



Balanse

Beløp i: NOK	Note	2018	2017
Overkurs		3 028 344	3 028 344
Sum innskutt egenkapital		4 702 344	4 702 344
Opptjent egenkapital			
Annen egenkapital	7	57 306 166	55 360 166
Sum opptjent egenkapital		57 306 166	55 360 166
Sum egenkapital		62 008 510	60 062 510
Sum langsiktig gjeld		0	0
Kortsiktig gjeld			
Leverandørgjeld		5 681 303	8 220 822
Betalbar skatt	9	1 435 164	7 788
Skyldige offentlige avgifter		7 338 895	11 500 766
Kortsiktig konserngjeld	8	29 462 127	24 650 990
Annen kortsiktig gjeld		16 767 558	11 564 566
Sum kortsiktig gjeld		60 685 047	55 944 932
Sum gjeld		60 685 047	55 944 932
SUM EGENKAPITAL OG GJELD		122 693 557	116 007 442



Statsautoriserte revisorer
Ernst & Young AS

Engene 22, NO-3015 Drammen
Postboks 560 Brakerøya, NO-3002 Drammen

Foretaksregisteret: NO 976 389 387 MVA
Tlf: +47 24 00 24 00

www.ey.no
Medlemmer av Den norske revisorforening

UAVHENGIG REVISORS BERETNING

Til generalforsamlingen i General Cable Nordic AS

Uttalelse om revisjonen av årsregnskapet

Konklusjon

Vi har revidert årsregnskapet for General Cable Nordic AS som består av balanse per 31. desember 2018, resultatregnskap og kontantstrømpoppstilling for regnskapsåret avsluttet per denne datoen, og en beskrivelse av vesentlige anvendte regnskapsprinsipper og andre noteopplysninger.

Etter vår mening er årsregnskapet avgitt i samsvar med lov og forskrifter og gir et rettviseende bilde av selskapets finansielle stilling per 31. desember 2018, og av dets resultater og kontantstrømmer for regnskapsåret avsluttet per denne datoen i samsvar med regnskapslovens regler og god regnskapsskikk i Norge.

Grunnlag for konklusjonen

Vi har gjennomført revisjonen i samsvar med lov, forskrift og god revisjonsskikk i Norge, herunder de internasjonale revisjonsstandardene (ISA-ene). Våre oppgaver og plikter i henhold til disse standardene er beskrevet i avsnittet *Revisors oppgaver og plikter ved revisjonen av årsregnskapet*. Vi er uavhengige av selskapet i samsvar med de relevante etiske kravene i Norge knyttet til revisjon slik det kreves i lov og forskrift. Vi har også overholdt våre øvrige etiske forpliktelser i samsvar med disse kravene. Etter vår oppfatning er innhentet revisjonsbevis tilstrekkelig og hensiktsmessig som grunnlag for vår konklusjon.

Andre forhold

Årsregnskapet for perioden som ble avsluttet 31. desember 2017 ble revidert av en annen revisor som ga uttrykk for en ikke-modifisert konklusjon om årsregnskapet den 27. april 2018.

Øvrig informasjon

Øvrig informasjon omfatter informasjon i selskapets årsrapport bortsett fra årsregnskapet og den tilhørende revisjonsberetningen. Styret og daglig leder (ledelsen) er ansvarlig for den øvrige informasjonen. Vår uttalelse om revisjonen av årsregnskapet dekker ikke den øvrige informasjonen, og vi attesterer ikke den øvrige informasjonen.

I forbindelse med revisjonen av årsregnskapet er det vår oppgave å lese den øvrige informasjonen med det formål å vurdere hvorvidt det foreligger vesentlig inkonsistens mellom den øvrige informasjonen og årsregnskapet eller kunnskap vi har opparbeidet oss under revisjonen, eller hvorvidt den tilsynelatende inneholder vesentlig feilinformasjon. Dersom vi konkluderer med at den øvrige informasjonen inneholder vesentlig feilinformasjon, er vi pålagt å rapportere det. Vi har ingenting å rapportere i så henseende.

Ledelsens ansvar for årsregnskapet

Ledelsen er ansvarlig for å utarbeide årsregnskapet i samsvar med lov og forskrifter, herunder for at det gir et rettviseende bilde i samsvar med regnskapslovens regler og god regnskapsskikk i Norge. Ledelsen er også ansvarlig for slik intern kontroll som den finner nødvendig for å kunne utarbeide et årsregnskap som ikke inneholder vesentlig feilinformasjon, verken som følge av misligheter eller feil.

Ved utarbeidelsen av årsregnskapet må ledelsen ta standpunkt til selskapets evne til fortsatt drift og opplyse om forhold av betydning for fortsatt drift. Forutsetningen om fortsatt drift skal legges til grunn for årsregnskapet med mindre ledelsen enten har til hensikt å avvike selskapet eller legge ned virksomheten, eller ikke har noe annet realistisk alternativ.

Revisors oppgaver og plikter ved revisjonen av årsregnskapet

Vårt mål er å oppnå betryggende sikkerhet for at årsregnskapet som helhet ikke inneholder vesentlig feilinformasjon, verken som følge av misligheter eller feil, og å avgi en revisjonsberetning som inneholder vår konklusjon.

Betryggende sikkerhet er en høy grad av sikkerhet, men ingen garanti for at en revisjon utført i samsvar med lov, forskrift og god revisjonsskikk i Norge, herunder ISA-ene, alltid vil avdekke vesentlig feilinformasjon. Feilinformasjon



Building a better
working world

kan skyldes misligheter eller feil og er å anse som vesentlig dersom den enkeltvis eller samlet med rimelighet kan forventes å påvirke de økonomiske beslutningene som brukerne foretar på grunnlag av årsregnskapet.

Som del av en revisjon i samsvar med lov, forskrift og god revisjonsskikk i Norge, herunder ISA-ene, utøver vi profesjonelt skjønn og utviser profesjonell skepsis gjennom hele revisjonen. I tillegg

- ▶ identifiserer og anslår vi risikoen for vesentlig feilinformasjon i årsregnskapet, enten det skyldes misligheter eller feil. Vi utformer og gjennomfører revisjonshandlinger for å håndtere slike risikoen, og innhenter revisjonsbevis som er tilstrekkelig og hensiktsmessig som grunnlag for vår konklusjon. Risikoen for at vesentlig feilinformasjon som følge av misligheter ikke blir avdekket, er høyere enn for feilinformasjon som skyldes feil, siden misligheter kan innebære samarbeid, forfalskning, bevisste utelatelser, uriktige fremstillinger eller overstyring av intern kontroll;
- ▶ opparbeider vi oss en forståelse av den interne kontrollen som er relevant for revisjonen, for å utforme revisjonshandlinger som er hensiktsmessige etter omstendighetene, men ikke for å gi uttrykk for en mening om effektiviteten av selskapets interne kontroll;
- ▶ vurderer vi om de anvendte regnskapsprinsippene er hensiktsmessige og om regnskapsestimaterne og tilhørende noteopplysninger utarbeidet av ledelsen er rimelige;
- ▶ konkluderer vi på om ledelsens bruk av fortsatt drift-forutsetningen er hensiktsmessig, og, basert på innhentede revisjonsbevis, hvorvidt det foreligger vesentlig usikkerhet knyttet til hendelser eller forhold som kan skape betydelig tvil om selskapets evne til fortsatt drift. Dersom vi konkluderer med at det foreligger vesentlig usikkerhet, kreves det at vi i revisjonsberetningen henleder oppmerksomheten på tilleggsopplysningene i årsregnskapet. Hvis slike tilleggsopplysninger ikke er tilstrekkelige, må vi modifisere vår konklusjon. Våre konklusjoner er basert på revisjonsbevis innhentet frem til datoen for revisjonsberetningen. Etterfølgende hendelser eller forhold kan imidlertid medføre at selskapets evne til fortsatt drift ikke lenger er til stede;
- ▶ vurderer vi den samlede presentasjonen, strukturen og innholdet i årsregnskapet, inkludert tilleggsopplysningene, og hvorvidt årsregnskapet gir uttrykk for de underliggende transaksjonene og hendelsene på en måte som gir et rettviseende bilde.

Vi kommuniserer med styret blant annet om det planlagte omfanget av revisjonen, tidspunktet for vårt revisjonsarbeid og eventuelle vesentlige funn i vår revisjon, herunder vesentlige svakheter i den interne kontrollen som vi avdekker gjennom vårt arbeid.

Uttalelse om øvrige lovmessige krav

Konklusjon om årsberetningen

Basert på vår revisjon av årsregnskapet som beskrevet ovenfor, mener vi at opplysningene i årsberetningen om årsregnskapet, forutsetningen om fortsatt drift og forslaget til disponering av resultatet er konsistente med årsregnskapet og i samsvar med lov og forskrifter.

Konklusjon om registrering og dokumentasjon

Basert på vår revisjon av årsregnskapet som beskrevet ovenfor, og kontrollhandlinger vi har funnet nødvendige i henhold til internasjonal standard for attestasjonsoppdrag (ISAE) 3000 «Attestasjonsoppdrag som ikke er revisjon eller forenklet revisorkontroll av historisk finansiell informasjon», mener vi at ledelsen har oppfylt sin plikt til å sørge for ordentlig og oversiktlig registrering og dokumentasjon av selskapets regnskapsopplysninger i samsvar med lov og god bokføringsskikk i Norge.

Drammen, 21. mai 2019
ERNST & YOUNG AS

Ekaterina Volodina
statsautorisert revisor

Uavhengig revisors beretning - General Cable Nordic AS

A member firm of Ernst & Young Global Limited



Årsregnskap

General Cable Nordic AS

2018



General Cable Nordic AS Resultatregnskap

NOTE	DRIFTSINNTEKTER OG DRIFTSKOSTNADER	2.018	2.017
2,8	Salgsinntekt	<u>416.634.342</u>	<u>306.702.302</u>
	Sum driftsinntekter	<u>416.634.342</u>	<u>306.702.302</u>
8,1	Varekostnad	384.392.651	277.689.731
3	Lønnskostnad	12.574.943	13.621.318
4	Avskrivning på varige driftsmidler	510.147	362.699
3	Annen driftskostnad	<u>16.938.433</u>	<u>14.686.132</u>
	Sum driftskostnader	<u>414.416.175</u>	<u>306.359.879</u>
	Driftsresultat	<u>2.218.167</u>	<u>342.423</u>
	FINANSINNTEKTER OG FINANSKOSTNADER		
	Renteinntekt	202.050	273.608
10	Annen finansinntekt	381.030	835.636
	Rentekostnad	-3.756	-6.448
	Annen finanskostnad	<u>-184.872</u>	<u>-230.403</u>
	Netto finansresultat	<u>394.453</u>	<u>872.393</u>
	Årsresultat før skattekostnad	<u>2.612.620</u>	<u>1.214.816</u>
9	Skattekostnad	666.620	348.374
	ÅRSRESULTAT	<u>1.946.000</u>	<u>866.442</u>
	OVERFØRINGER		
	Overført til annen egenkapital	1.946.000	866.442
	Overført fra annen egenkapital		
	Sum overføringer	<u>1.946.000</u>	<u>866.442</u>




General Cable Nordic AS
Balanse pr 31. desember


NOTE	EIENDELER	2.018	2.017
	Anleggsmidler		
	Immaterielle eiendeler		
9	Utsatt skattefordel	<u>946.443</u>	<u>177.899</u>
	Sum immaterielle eiendeler	<u>946.443</u>	<u>177.899</u>
	Varige driftsmidler		
4	Driftsløsøre, inventar, verktøy, kontormaskiner og lignende	<u>1.470.861</u>	<u>1.960.818</u>
	Sum varige driftsmidler	<u>1.470.861</u>	<u>1.960.818</u>
	Sum anleggsmidler	<u>2.417.304</u>	<u>2.138.717</u>
	Omløpsmidler		
5,12	Varer	<u>33.287.501</u>	<u>38.277.223</u>
	Fordringer		
12	Kundefordringer	<u>50.961.882</u>	<u>70.310.248</u>
	Andre fordringer	<u>25.570.318</u>	<u>1.745.999</u>
	Sum fordringer	<u>76.532.199</u>	<u>72.056.247</u>
11	Bankinnskudd, kontanter og lignende	<u>10.456.553</u>	<u>3.535.256</u>
	Sum omløpsmidler	<u>120.276.253</u>	<u>113.868.725</u>
	SUM EIENDELER	<u>122.693.557</u>	<u>116.007.442</u>


**General Cable Nordic AS**
Balanse pr 31. desember


NOTE	EGENKAPITAL OG GJELD	2.018	2.017
	Egenkapital		
	Innskutt egenkapital		
6	Aksjekapital (1.674 aksjer á kr 1.000)	1.674.000	1.674.000
	Overkurs	<u>3.028.344</u>	<u>3.028.344</u>
7	Sum innskutt egenkapital	<u>4.702.344</u>	<u>4.702.344</u>
	Opptjent egenkapital		
	Annen egenkapital	<u>57.306.166</u>	<u>55.360.166</u>
7	Sum opptjent egenkapital	<u>57.306.166</u>	<u>55.360.166</u>
	Sum egenkapital	<u>62.008.510</u>	<u>60.062.510</u>
	Gjeld		
	Kortsiktig gjeld		
	Leverandørgjeld	5.681.303	8.220.822
8	Gjeld til konsernselskaper	29.462.127	24.650.990
9	Betalbar skatt	1.435.164	7.788
	Skyldige offentlige avgifter	7.338.895	11.500.766
8	Annen kortsiktig gjeld	<u>16.767.558</u>	<u>11.564.567</u>
	Sum kortsiktig gjeld	<u>60.685.047</u>	<u>55.944.932</u>
	Sum gjeld	<u>60.685.047</u>	<u>55.944.932</u>
	SUM EGENKAPITAL OG GJELD	<u>122.693.557</u>	<u>116.007.442</u>
		0	0

Drammen 08. April 2019
Styret i General Cable Nordic AS


Humberto Duplat Paiva
(Styremedlem/Daglig leder)


Alberto Maffioli
(Styremedlem)


Javier Martin Arata
(Styreformann)


Thomas Conny Andersson
(Styremedlem)



General Cable Nordic AS

Kontantstrømoppstilling

	2.018	2.017
KONTANTSTRØMMER FRA OPERASJONELLE AKTIVITETER:		
Årsresultat før skattekostnad	2.612.620	1.214.816
Periodens betalte skatt	-7.788	0
Ordinære avskrivninger	510.147	362.699
Tap/gevinst ved salg av anleggsmidler	0	0
Endring i varer	4.989.722	-6.387.897
Endring i kundefordringer	19.348.366	11.427.047
Endring i leverandørgjeld	-2.539.519	-3.390.675
Endringer i konsernmellomværender	4.811.137	-11.801.201
Endring i andre omløpsmidler og andre gjeldsposter	<u>-22.783.199</u>	<u>10.917.125</u>
Netto kontantstrømmer fra operasjonelle aktiviteter	<u>6.941.486</u>	<u>2.341.914</u>
KONTANTSTRØMMER FRA INVESTERINGSAKTIVITETER:		
Innbetalinger ved salg av varige driftsmidler	0	0
Utbetalinger ved kjøp av varige driftsmidler	<u>-20.190</u>	<u>-1.453.557</u>
Netto kontantstrøm fra investeringsaktiviteter	<u>-20.190</u>	<u>-1.453.557</u>
KONTANTSTRØMMER FRA FINANSIERINGSAKTIVITETER:		
Utbetalinger av utbytte		
Netto kontantstrøm fra finansieringsaktiviteter	<u>0</u>	<u>0</u>
Effekt av valutakursendringer på bankinnskudd, kontanter o.l.	<u>0</u>	<u>0</u>
Netto endring i bankinnskudd, kontanter og lignende	6.921.296	888.357
Beholdning av bankinnskudd, kontanter og lignende pr 01.01.	<u>3.535.256</u>	<u>2.646.899</u>
Beholdning av bankinnskudd, kontanter og lignende pr 31.12.	<u>10.456.553</u>	<u>3.535.256</u>



General Cable Nordic AS

Noter til regnskapet 2018

Note 1 Regnskapsprinsipper

Årsregnskapet er satt opp i samsvar med regnskapsloven av 1998 og god regnskapsskikk i Norge.

Hovedregel for vurdering og klassifisering av eiendeler og gjeld

Eiendeler bestemt til varig eie eller bruk er klassifisert som anleggsmidler. Andre eiendeler er klassifisert som omløpsmidler. Fordringer som skal tilbakebetales innen et år er klassifisert som omløpsmidler. Ved klassifisering av kortsiktig og langsiktig gjeld er tilsvarende kriterier lagt til grunn.

Omløpsmidler vurderes til laveste av anskaffelseskost og virkelig verdi. Kortsiktig gjeld balanseføres til nominelt mottatt beløp på etableringstidspunktet. Kortsiktig gjeld oppskrives ikke til virkelig verdi som følge av renteendring.

Anleggsmidler vurderes til anskaffelseskost, men nedskrives til gjenvinnbart beløp dersom dette er lavere enn bokført verdi, og verdifallet forventes ikke å være forbigående. Anleggsmidler med begrenset økonomisk levetid avskrives planmessig. Langsiktig lån balanseføres til nominelt mottatt beløp på etableringstidspunktet.

Enkelte poster er vurdert etter andre prinsipper og redegjøres for nedenfor.

Eiendeler og gjeld i utenlandsk valuta

Pengeposter i utenlandsk valuta er i balansen omregnet til balansedagens kurs. Valutagevinst/tap presenteres i regnskapet som varekostnad.

Varer

Varer er vurdert til laveste av anskaffelseskost etter FIFO-metoden og netto salgsverdi.

Inntekter

Inntekt regnskapsføres når den er opptjent, altså når både risiko og kontroll i hovedsak er overført til kunden. Dette vil normalt være tilfellet når varen er levert til kunden. Inntektene regnskapsføres med verdien av vederlaget på transaksjonstidspunktet

Fordringer

Kundefordringer og andre fordringer er oppført til pålydende etter fradrag for avsetning til forventet tap. Avsetning til tap gjøres på grunnlag av en individuell vurdering av de enkelte fordringene.

Bankinnskudd, kontanter og lignende

Bankinnskudd, kontanter og lignende inkluderer kontanter, bankinnskudd og andre betalingsmidler med forfallsdato som er kortere enn tre måneder fra anskaffelse.

Kontantstrøm

Kontantstrømoppstillingen bygger på den indirekte modellen.

Pensjoner

Innskuddsplaner periodiseres etter sammenstillingsprinsippet. Årets innskudd til pensjonsordningen kostnadsføres

Kostnader

Kostnader regnskapsføres som hovedregel i samme periode som tilhørende inntekt. I de tilfeller det ikke er en klar sammenheng mellom utgifter og inntekter fastsettes fordelingen etter skjønsmessige kriterier. Øvrige unntak fra sammenstillingsprinsippet er angitt der det er aktuelt.

Skatter

Skattekostnaden sammenstilles med regnskapsmessig resultat før skatt.

Skattekostnaden består av betalbar skatt (skatt på årets direkte skattepliktige inntekt) og endring i netto utsatt skatt. Utsatt skatt og utsatt skattefordel er presentert netto i balansen.



Note 2 Salgsinntekt

Per virksomhetsområde:	2.018	2.017
Elektrisk installasjon	259.865.425	196.364.382
- Norge	231.582.068	165.339.627
- Island	12.421.235	10.667.042
- Sverige	15.056.227	16.467.943
- Færøyene	0	1.640.785
- Danmark	805.895	2.248.985
- Energy	83.517.097	52.735.465
- Norge	70.892.992	52.111.344
- Island	11.304.676	0
- Sverige	1.319.429	87.020
- Frankrike	0	537.100
Telecom	73.251.820	57.602.456
- Norge	72.371.873	56.598.692
- Island	879.947	1.003.764
Sum	416.634.343	306.702.302

Note 3 Lønnskostnad, antall ansatte, godtgjørelser, lån til ansatte mm

Lønnskostnad	2.018	2.017
Lønn	9.570.070	10.008.019
Folketrygdavgift	1.705.617	1.822.384
Pensjonskostnader	440.035	667.103
Andre ytelser	859.221	1.123.812

Sum 12.574.943 13.621.318

Antall årsverk sysselsatt i regnskapsåret 14 15

Ytelser til ledende personer	Lønn	Pensjons- kostnader	Annen godtgjørelse
Daglig leder	1.037.347	49.363	182.550

Bonus til daglig leder utgjør 192.652

Daglig leder sluttet 31.12.2018. Ny daglig leder er lønnet gjennom søsterselskap
Sluttpakke utgjør 315.620

Foretaket er pliktig til å ha tjenestepensjonsordning etter lov om obligatorisk tjenestepensjon, og har en pensjonsordning som tilfredsstiller kravene i denne lov. Selskapet har en innskuddsbasert pensjonsordning og betaler inn faste bidrag til et forsikringsselskap. Selskapet har ingen ytterligere betalingsforpliktelser etter at innskuddene er betalt.

Alle ansatte omfattes av ordningen.

Revisor

Godtgjørelse til revisor og samarbeidende selskaper fordeler seg slik:

Beløpene er eks. mva	2.018	2.017
Lovpålagt revisjon - Deloitte (tidligere)	96.000	221.000
Lovpålagt revisjon - Ernst & Young (nåværende)	139.000	-
Andre tjenester	-	-
Sum	235.000	221.000



Note 4 Varige driftsmidler

	Kunst	Bygninger	Kontor- maskiner etc	Driftsløsøre, inventar, verktøy o l	Sum
Anskaffelseskost 01.01.18	20.497	211.303	1.332.886	1.762.145	3.326.831
Tilgang kjøpte driftsmidler	-	-	-	20.190	20.190
Avgang driftsmidler	-	-	-	-	-
Anskaffelseskost 31.12.18	20.497	211.303	1.332.886	1.782.335	3.347.021
Akk. avskrivninger 31.12.18	-	117.484	469.486	1.289.189	1.876.160
Akk. Og rev. Avskrivninger 31.12.18			469.486	1.289.189	1.876.160
Bokført verdi pr. 31.12.18	20.497	93.819	863.400	493.146	1.470.860
Årets avskrivninger		46.909	248.592	214.646	510.147
Økonomisk levetid		5 år	3 år	5 år	
Avskrivningsplan		lineær	lineær	lineær	
Årlig leie av ikke balanse- førte driftsmidler				2.018 792.514	2.017 891.342

Leieforhold knyttet til Rødemveien som løper til 31.03.22.

Note 5 Varer

	2.018	2.017
Varer underveis	1.866.625	6.705.669
Ferdigvarer	31.420.877	31.571.554
Sum	33.287.501	38.277.223

Det er foretatt en avsetning i regnskapet for ukurant varebeholdning. 2.088.159 621.900

Note 6 Aksjekapital og aksjonærinformasjon

Aksjekapitalen i selskapet pr 31.12.18 består av følgende aksjeklasser:

	Antall aksjer	Pålydende	Bokført
Aksjer	1.674	1.000	1.674.000
Eierstruktur			
Aksjonærer pr 31.12.18:	Antall aksjer	Eier- andel	Stemme- andel
Grupo General Cable Sistemas S.A.	1.674	100 %	100 %
Totalt antall aksjer	1.674	100 %	100 %

Note 7 Egenkapital

	Aksje-kapital	Overkurs	Annen egenkapital	Sum egenkapital
Egenkapital 01.01.17	1.674.000	3.028.344	55.360.166	60.062.510
Årets resultat	-	-	1.946.000	1.946.000
Egenkapital 31.12.17	-	1.674.000	57.306.166	62.008.510



Note 8 Transaksjoner og mellomværende med nærstående parter.

Resultatmessige transaksjoner med nærstående parter:

Transaksjon/transaksjonsgruppe	Tilhører		Forhold til motparten	2018	2017
	resultatlinje	Motpart			
Varekjøp	varekostnad	Cable Sistemas SA	datter	177.702.918	111.543.366
	varekostnad	General Cable Celcat Energia e Teleco SA	søster	65.769.457	65.071.535
Varekjøp	varekostnad	Silec Cable, S.A.:	søster	15.540.285	24.757.654
Varekjøp	varekostnad	NSW	søster	33.175.623	11.276.332
Varekjøp	varekostnad	Prysmian Norge Grupo General Cable Sistemas	søster	621.429	
Varesalg	salgsinntekt	SA	datter	-94.827	-23.786
Varesalg	salgsinntekt	Silec Cable, S.A.:	søster	-687.272	-1.169.791
Varesalg	salgsinntekt	NSW	søster	-40.830	
Varesalg	salgsinntekt	Prysmian Norge	søster	-81.705	
Varesalg	salgsinntekt	Prysmian Danma	søster	-888.876	
Annen driftskostnad	Annen driftskostnad	Grupo General Cable Sistemas SA	datter	1.895.104	2.070.534
		Grupo General Cable Sistemas SA	datter		156
Renteinntekter	annen renteinntekt	Grupo General Cable Sistemas SA	datter	-63.551	-191.693
Sum				292.847.755	213.334.307

	Gjeld til konsern		Fordring	
	2018	2017	2018	2017
Grupo General Cable Sistemas SA	11.477.676	5.864.180	33.630	919.152
General Cable Celcat Energia e Teleco SA	9.260.612	15.348.153		
Silec Cable, S.A.S.	2.946.557	1.606.922	261.342	228.599
NSW	5.540.266	1.831.735		
Prysmian Treasury			23.804.996	
Prysmian Norge	237.016		893.502	
Sum	29.462.127	24.650.990	24.993.469	1.147.751

Note 9 Skattekostnad

Arets skattekostnad fremkommer slik:	2018	2017
Betalbar skatt	1.435.164	7.788
Endring i utsatt skatt	-768.544	340.586
Skattekostnad	666.620	348.374

**Betalbar skatt i balansen fremkommer som følger:**

	2018	2017
Årets betalbare skattekostnad	1.435.164	7.788
Skatt på avgitt konsernbidrag	-	-
For lite/mye avsatt skatt tidligere år	-	-
Betalbar skatt i balansen	1.435.164	7.788
Sum betalbar skatt i balansen	1.435.164	7.788

Avstemming fra nominell til faktisk skattesats:

	2018	2017
Årsresultat før skatt	2.612.620	1.214.816
Forventet inntektsskatt etter nominell skattesats (23%)	600.903	291.556
Andre ikke fradragsberettigede kostnader	22.697	49.083
Virkning av endringer i skatteregler og -satser	43.020	7.735
Skattekostnad	666.620	348.372
Effektiv skattesats	25,52 %	28,68 %

Spesifikasjon av skatteeffekten av midlertidige forskjeller og underskudd til framføring:

	2.018		2.017	
	Fordel	Forpliktelse	Fordel	Forpliktelse
Driftsmidler	38.905		34.862	
Immaterielle eiendeler	-		-	
Finansielle anleggsmidler	-		-	
Varer	459.395		143.037	
Kundefordringer	448.143			
Investeringer (omløpsmidler)	0	-	0	-
Kortsiktig gjeld	0	-	0	-
Langsiktig gjeld	0	-	0	-
Underskudd til fremføring		-		-
Regnskapsmessing avsetning tap på kontrakter.mv				
Sum	946.443		177.899	
Ikke balanseført utsatt skattefordel				
Netto utsatt fordel/forpl. i balansen	946.443		177.899	

Utsatt skattefordel er oppført med utgangspunkt i fremtidig inntekt.

Note 10 Valuta

	2.018	2.017
Resultatført valutagevinst/tap	214.375	188.861

Note 11 Bankinnskudd

Bankinnskudd, kontanter o.l. omfatter bundne skattetrekksmidler med kr. 592.069



Note 12 Pantstillelser og garantier m.v.

Bokført verdi av eiendeler stilt som sikkerhet for bokført gjeld	2.018	2.017
Kundefordringer	20.000.000	20.000.000
Varelager	15.000.000	15.000.000
Øvrige	-	-
Totalt	35.000.000	35.000.000

Garantiansvar	2.018	2.017
Bankgarantier	6.799.518	8.923.722

Note 13 Finansiell risiko

Markedsrisiko

Selskapet er eksponert for endringer i valutakursen, hovedsaklig Euro, men oppnår i stor utstrekning en naturlig valutasikring da en stor del av omsetningen faktureres i tilsvarende valuta.

Kreditrisiko

Risiko for at motparter ikke har økonomisk evne til å oppfylle sine forpliktelser anses lav, da det historisk sett har vært lite tap på fordringer.

Likviditetsrisiko

Selskapet vurderer likviditeten i selskapet som tilfredsstillende

Note 14 Restrukturering

I forbindelse med oppkjøpet av Prysman Group er det gitt sluttpakker til tidligere ansatte:

Type restrukturering	Gjenværende forpliktelse pr 31.12.2018
Skyldig lønn	818.775



General Cable Nordic AS

ÅRSBERETNING FOR 2018

Virksomhetens art:

General Cable Nordic AS er et selskap hvor virksomheten er knyttet til import av elektrisk- og optiske kabler. Selskapet er pr 31-12-2018 lokalisert i Randem veien 17 i Vestby Kommune.

Aktiviteter

Selskapet sier seg meget fornøyd med aktiviteten i 2018. Det har vært en god vekst innenfor installasjon, fiber- og bredbåndsområdet samt kjerneområdet energiforsyning.

Fortsatt drift

I henhold til regnskapsloven § 3-3 bekrefter vi at regnskapet er utarbeidet på grunnlag av forutsetningen om fortsatt drift, og at det er riktig å legge denne forutsetningen til grunn.

Styret bekrefter at forutsetningen om fortsatt drift er tilstede.

Arbeidsmiljø og personale

Sykefraværet i selskapet var ca. 2.3 % i 2018. Det har ikke forekommet eller vært rapportert alvorlige arbeidsuhell eller ulykker i løpet av året. Arbeidsmiljøet betraktes som godt.

Likestilling

Selskapet har 14 ansatte. Av disse er 5 kvinner og 9 menn. Kvinner og menn behandles likt.

Forsknings- og utviklingsaktiviteter

General Cable Nordic AS driver ikke forskning og utvikling

Miljø rapportering

Selskapets virksomhet forurenser ikke det ytre miljø. Selskapet er medlem av Renas AS – returselskapet for nærings-elektro. Renas AS ivaretar kravene i Miljødepartementets EE forskrift om retursystem.

Fremtidsutsikter

General Cable Inc ble i 2018 kjøpt opp av Prysmian Group. Det lokale datterselskapet General Cable Nordic AS vil fra januar 2019 flytte sin drift til Prysmian's lokaler i Drammen.



General Cable forventer en stabil aktivitet innenfor energiforsyning- bredbånd/fiber og infrastruktur i 2019. Aktiviteten innenfor private og offentlige yrkesbygg forventes å være på samme nivå som i 2018.

Resultat, investeringer og likviditet

Selskapet hadde i 2018 et overskudd før skatt på kr 2.612.620 og en egenkapitalandel på 50 %. Selskapet hadde i 2018 en netto kontantstrøm fra drift på kr 6.941.487, som hovedsakelig er relatert til endring i konsernmellomværende samt en reduksjon i varelager. Selskapets likviditetsbeholdning var kr 10,4 millioner pr 31.12. Likviditeten i selskapet samt dets finansielle stilling anses god.

Finansiell risiko

Markedsrisiko

Selskapet er eksponert for endringer i valutakursen, hovedsakelig Euro, men oppnår i stor utstrekning en naturlig valutasikring da en stor del av omsetningen faktureres i tilsvarende valuta.

Kredittrisiko

Kredittrisikoen i selskapet anses å være lav. Alle nye kunder kredittvurderes og det har historisk sett vært lite tap på fordringer.

Likviditetsrisiko

Selskapet vurderer likviditeten i selskapet som god, og det er ikke besluttet å innføre tiltak som endrer likviditetsrisiko.

Forslag til disponering

Overskuddet på kr 1.946.000 dekkes med overføring til annen egenkapital.

Etter styrets oppfatning gir fremlagte resultatregnskap og balanse med noter et godt uttrykk for General Cable Nordics virksomhet i 2018 og økonomiske stilling ved årsskiftet.

Drammen 08 April 2019
Styret i General Cable Nordic AS

Humberto Duplat Paiva
Styremedlem/Daglig leder

Javier Martin Arata
Styreformann

Alberto Maffioli
Styremedlem

Tomas Conny Andersson
Styremedlem