



## ÅRSREGNSKAPET FOR REGNSKAPSÅRET 2020 - GENERELL INFORMASJON

### Enheten

Organisasjonsnummer:	999 652 956
Organisasjonsform:	Aksjeselskap
Foretaksnavn:	ISURVEY HOLDING AS
Forretningsadresse:	Billingsstadletta 14 1396 BILLINGSTAD

### Regnskapsår

Årsregnskapets periode:	01.01.2020 - 31.12.2020
-------------------------	-------------------------

### Konsern

Mørselskap i konsern:	Ja
Konsernregnskap lagt ved:	Ja

### Regnskapsregler

Regler for små foretak benyttet:	Nei
Benyttet ved utarbeidelsen av årsregnskapet til selskapet:	Regnskapslovens alminnelige regler
Benyttet ved utarbeidelsen av årsregnskapet til konsernet:	Regnskapslovens alminnelige regler

### Årsregnskapet fastsatt av kompetent organ

Bekreftet av representant for selskapet:	Wiggo Johansen
Dato for fastsettelse av årsregnskapet:	23.08.2021

### Grunnlag for avgivelse

År 2020: Årsregnskapet er elektronisk innlevert  
År 2019: Tall er hentet fra elektronisk innlevert årsregnskap fra 2020

*Det er ikke krav til at årsregnskapet m.v. som sendes til Regnskapsregisteret er undertegnet. Kontrollen på at dette er utført ligger hos revisor/enhetens øverste organ. Sikkerheten ivaretas ved at innsender har rolle/rettighet for innsending av årsregnskapet via Altinn, og ved at det bekreftes at årsregnskapet er fastsatt av kompetent organ.*

Brønnøysundregistrene, 17.08.2022



### Resultatregnskap

Beløp i: NOK	Note	2020	2019
<b>RESULTATREGNSKAP</b>			
<b>Kostnader</b>			
Nedskrivning av varige driftsmidler og immaterielle eiendeler	4	50 000	22 546 676
Annen driftskostnad	2	423 857	1 037 790
<b>Sum kostnader</b>		<b>473 857</b>	<b>23 584 466</b>
<b>Driftsresultat</b>		<b>-473 857</b>	<b>-23 584 466</b>
<b>Finansinntekter og finanskostnader</b>			
Konsernbidrag	9	5 052 279	
Renteinntekt fra foretak i samme konsern		744 519	1 790 789
Valutagevinst		2 788	1 144
<b>Sum finansinntekter</b>		<b>5 799 586</b>	<b>1 791 933</b>
Annen rentekostnad	8	4 830 291	4 392 285
Annen finanskostnad		1 441	1 263
Disagio		3 074	2 927
<b>Sum finanskostnader</b>		<b>4 834 806</b>	<b>4 396 475</b>
<b>Netto finans</b>		<b>964 780</b>	<b>-2 604 542</b>
<b>Ordinært resultat før skattekostnad</b>		<b>490 923</b>	<b>-26 189 008</b>
<b>Ordinært resultat etter skattekostnad</b>		<b>490 923</b>	<b>-26 189 008</b>
<b>Årsresultat</b>		<b>490 923</b>	<b>-26 189 008</b>
<b>Overføringer og disponeringer</b>			
Overføringer til/fra annen egenkapital		490 923	-26 189 008
<b>Sum overføringer og disponeringer</b>		<b>490 923</b>	<b>-26 189 008</b>



## Balanse

Beløp i: NOK	Note	2020	2019
<b>BALANSE - EIENDELER</b>			
<b>Anleggsmidler</b>			
<b>Immaterielle eiendeler</b>			
<b>Finansielle anleggsmidler</b>			
Investering i datterselskap	4	188 558 048	184 932 047
<b>Sum finansielle anleggsmidler</b>		<b>188 558 048</b>	<b>184 932 047</b>
<b>Sum anleggsmidler</b>		<b>188 558 048</b>	<b>184 932 047</b>
<b>Omløpsmidler</b>			
<b>Varer</b>			
<b>Fordringer</b>			
Konsernfordringer	9	30 137 348	74 435 569
<b>Sum fordringer</b>		<b>30 137 348</b>	<b>74 435 569</b>
<b>Bankinnskudd, kontanter og lignende</b>			
Bankinnskudd, kontanter og lignende		2 195	1 536
<b>Sum bankinnskudd, kontanter og lignende</b>		<b>2 195</b>	<b>1 536</b>
<b>Sum omløpsmidler</b>		<b>30 139 543</b>	<b>74 437 105</b>
<b>SUM EIENDELER</b>		<b>218 697 591</b>	<b>259 369 152</b>
<b>BALANSE - EGENKAPITAL OG GJELD</b>			
<b>Egenkapital</b>			
<b>Innskutt egenkapital</b>			
Aksjekapital	6, 7	32 159 546	32 159 546
Beholdning av egne aksjer	6	-28 735	-28 735
Overkurs	6	200 117 981	200 117 981
<b>Sum innskutt egenkapital</b>		<b>232 248 792</b>	<b>232 248 792</b>
<b>Opptjent egenkapital</b>			



## Balanse

<b>Beløp i: NOK</b>	<b>Note</b>	<b>2020</b>	<b>2019</b>
Annen egenkapital		-88 025 288	-88 516 211
<b>Sum opptjent egenkapital</b>		<b>-88 025 288</b>	<b>-88 516 211</b>
<b>Sum egenkapital</b>		<b>144 223 504</b>	<b>143 732 581</b>
<b>Gjeld</b>			
<b>Langsiktig gjeld</b>			
<b>Annen langsiktig gjeld</b>			
Aksjonærlån	8	73 834 466	69 879 437
<b>Sum annen langsiktig gjeld</b>		<b>73 834 466</b>	<b>69 879 437</b>
<b>Sum langsiktig gjeld</b>		<b>73 834 466</b>	<b>69 879 437</b>
<b>Kortsiktig gjeld</b>			
Leverandørgjeld		479 876	0
Kortsiktig konserngjeld	9	9 745	45 009 787
Annen kortsiktig gjeld		150 000	747 347
<b>Sum kortsiktig gjeld</b>		<b>639 621</b>	<b>45 757 134</b>
<b>Sum gjeld</b>		<b>74 474 087</b>	<b>115 636 571</b>
<b>SUM EGENKAPITAL OG GJELD</b>		<b>218 697 591</b>	<b>259 369 152</b>



### Konsernets resultatregnskap

Beløp i: NOK	Note	2020	2019
<b>RESULTATREGNSKAP</b>			
<b>Inntekter</b>			
Salgsinntekt		223 978 936	204 199 116
<b>Sum inntekter</b>		<b>223 978 936</b>	<b>204 199 116</b>
<b>Kostnader</b>			
Varekostnad		91 770 364	85 469 257
Lønnskostnad		89 143 354	97 998 697
Avskrivning på varige driftsmidler og immaterielle eiendeler		6 911 827	10 306 775
Amortisering av immaterielle eiendeler		15 494 445	15 494 445
Nedskrivning av varige driftsmidler og immaterielle eiendeler			29 111 894
Annen driftskostnad		25 755 272	53 998 845
<b>Sum kostnader</b>		<b>229 075 262</b>	<b>292 379 913</b>
<b>Driftsresultat</b>		<b>-5 096 326</b>	<b>-88 180 797</b>
<b>Finansinntekter og finanskostnader</b>			
Annen renteinntekt		13 941	30 591
Annen finansinntekt			735 085
<b>Sum finansinntekter</b>		<b>13 941</b>	<b>765 676</b>
Annen rentekostnad	11,14	6 075 497	6 020 737
Annen finanskostnad		1 920 877	1 110 116
<b>Sum finanskostnader</b>		<b>7 996 374</b>	<b>7 130 853</b>
<b>Netto finans</b>		<b>-7 982 433</b>	<b>-6 365 177</b>
<b>Ordinært resultat før skattekostnad</b>		<b>-13 078 759</b>	<b>-94 545 974</b>
Skattekostnad på ordinært resultat		-1 283 241	-3 104 285
<b>Ordinært resultat etter skattekostnad</b>		<b>-11 795 518</b>	<b>-91 441 689</b>
<b>Årsresultat</b>		<b>-11 795 518</b>	<b>-91 441 689</b>
<b>Overføringer og disponeringer</b>			
Overføringer til/fra annen egenkapital		-11 795 518	-91 441 688
<b>Sum overføringer og disponeringer</b>		<b>-11 795 518</b>	<b>-91 441 688</b>



## Konsernets resultatregnskap

Beløp i: NOK	Note	2020	2019
--------------	------	------	------

---



### Konsernets balanse

Beløp i: NOK	Note	2020	2019
<b>BALANSE - EIENDELER</b>			
<b>Anleggsmidler</b>			
<b>Immaterielle eiendeler</b>			
Konsesjoner, patenter, lisenser, varemerker og lignende rettigheter	6	9 340 245	18 920 301
Goodwill	6	14 293 107	20 207 496
<b>Sum immaterielle eiendeler</b>		<b>23 633 352</b>	<b>39 127 797</b>
<b>Varige driftsmidler</b>			
Driftsløsøre, inventar, verktøy, kontormaskiner og lignende	5	19 810 531	23 155 634
<b>Sum varige driftsmidler</b>		<b>19 810 531</b>	<b>23 155 634</b>
<b>Sum anleggsmidler</b>		<b>43 443 883</b>	<b>62 283 431</b>
<b>Omløpsmidler</b>			
<b>Varer</b>			
<b>Fordringer</b>			
Kundefordringer		42 779 431	31 906 212
Andre fordringer		11 730 788	12 328 394
<b>Sum fordringer</b>		<b>54 510 219</b>	<b>44 234 606</b>
<b>Bankinnskudd, kontanter og lignende</b>			
Bankinnskudd, kontanter og lignende		6 359 447	4 593 692
<b>Sum bankinnskudd, kontanter og lignende</b>		<b>6 359 447</b>	<b>4 593 692</b>
<b>Sum omløpsmidler</b>		<b>60 869 666</b>	<b>48 828 298</b>
<b>SUM EIENDELER</b>		<b>104 313 549</b>	<b>111 111 729</b>
<b>BALANSE - EGENKAPITAL OG GJELD</b>			
<b>Egenkapital</b>			
<b>Innskutt egenkapital</b>			
Aksjekapital	3, 12	32 159 546	32 159 546



### Konsernets balanse

<b>Beløp i: NOK</b>	<b>Note</b>	<b>2020</b>	<b>2019</b>
Beholdning av egne aksjer	12	-28 735	-28 735
Overkurs	12	200 117 981	200 117 981
<b>Sum innskutt egenkapital</b>		<b>232 248 792</b>	<b>232 248 792</b>
<b>Opptjent egenkapital</b>			
Annen egenkapital	12	-263 099 477	-251 303 959
Omregningsdifferanse	12	1 115 043	664 031
<b>Sum opptjent egenkapital</b>		<b>-261 984 434</b>	<b>-250 639 928</b>
<b>Sum egenkapital</b>		<b>-29 735 642</b>	<b>-18 391 136</b>
<b>Gjeld</b>			
<b>Langsiktig gjeld</b>			
Utsatt skatt	2	0	1 503 810
<b>Sum avsetninger for forpliktelser</b>		<b>0</b>	<b>1 503 810</b>
<b>Annen langsiktig gjeld</b>			
Gjeld til kredittinstitusjoner	11	8 867 015	13 163 599
Aksjonærlån	14	73 834 466	69 879 437
<b>Sum annen langsiktig gjeld</b>		<b>82 701 481</b>	<b>83 043 036</b>
<b>Sum langsiktig gjeld</b>		<b>82 701 481</b>	<b>84 546 846</b>
<b>Kortsiktig gjeld</b>			
Gjeld til kredittinstitusjoner	11	5 270 060	8 898 751
Leverandørgjeld		23 682 255	16 376 464
Skyldige offentlige avgifter		4 208 689	5 159 488
Annen kortsiktig gjeld		18 186 707	14 521 314
<b>Sum kortsiktig gjeld</b>		<b>51 347 711</b>	<b>44 956 017</b>
<b>Sum gjeld</b>		<b>134 049 192</b>	<b>129 502 863</b>
<b>SUM EGENKAPITAL OG GJELD</b>		<b>104 313 550</b>	<b>111 111 727</b>



## Årsberetning 2020 - iSURVEY Holding AS og iSURVEY Holding Konsern Organisasjonsnummer 999 652 956



### Virksomhetens art og hvor den drives

iSURVEY Holding AS og dets datterselskaper leverer spesialisttjenester innen offshore posisjonering og sjøbunnskartlegging. Virksomheten er hovedsakelig relatert til installasjon av sjøbunnskabler, etablering og installasjon av offshore vindparker, posisjonering av rigger, samt ulike typer sjøbunnskartlegging og relaterte undervannstjenester. Hoveddelen av tjenestene utføres på norsk sokkel, mens en økende andel utføres internasjonalt. Konsernets hovedkontor er lokalisert på Billingstad i Asker.

### Konsernstruktur

Konsernet iSURVEY består av iSURVEY Holding AS og følgende konsernselskaper:

Navn	Sted	Land
iSURVEY Group AS	Billingstad	Norge
iSURVEY AS	Billingstad	Norge
iSURVEY Assets AS	Billingstad	Norge
iSURVEY Pte Ltd	Singapore	Singapore
iSURVEY Offshore Ltd	Aberdeen	UK
iSURVEY Ltd	Limassol	Kypros

iSURVEY Holding AS eier 100% av aksjene i iSURVEY Group AS. iSURVEY Group AS eier alle datterselskapene 100%.

iSURVEY Holding AS ble stiftet 30. januar 2013 og kjøpte i mai 2013 alle aksjene i iSURVEY Group AS.

iSURVEY Holdings virksomhet består av å forvalte eierskapet og utvikle iSURVEY konsernet til beste for alle aksjonærer.

iSURVEY Group AS' virksomhet består i dag av konsernledelsen som utfører administrative og operasjonelle tjenester for resten av konsernet.

iSURVEY Assets AS eier driftsmidler som benyttes i konsernets operative virksomhet, og som leies ut til øvrige selskaper i konsernet.

iSURVEY AS, iSURVEY Pte Ltd og iSURVEY Offshore Ltd er operasjonelle selskaper som leverer spesialisttjenester innen offshore posisjonering og kartlegging.

iSURVEY Ltd leier ut personell til øvrige konsernselskaper.

iSEISMIC AS, hvor iSURVEY Group AS hadde en eierandel på 70,2% og som skulle gjennomføre seismiske operasjoner, ble avvirket og deretter slått konkurs 31. mars 2020.



## Årsberetning 2020 - iSURVEY Holding AS og iSURVEY Holding Konsern Organisasjonsnummer 999 652 956



### Oversikt over utvikling og resultat

#### *Konsern*

Konsernet har i 2020 hatt en omsetning på kr 224,0 millioner og driftsresultat før av- og nedskrivninger på kr 17,3 millioner. Egenkapitalandelen av totalkapitalen er negativ eksklusive aksjonærlån, men utgjør 42% inklusive aksjonærlån. Likviditeten er tilfredsstillende.

Konsernets omsetning i 2020 økte med 10% i forhold til 2019. Driftsresultat før av- og nedskrivninger i 2020 ble positivt, og dertil betydelig forbedret i forhold til det negative resultatet i 2019. Økningen i omsetning kan tilskrives iSURVEY Offshore Ltd. som hadde meget høy aktivitet i andre halvår 2020. I forhold til 2019 reduserte både iSURVEY AS og iSURVEY Pte Ltd. sin omsetning. Oljebransjen er fortsatt i en lavkonjunktur og påvirket av Covid-19, noe som også i 2020 innvirket spesielt på aktivitetsnivået for konsernets segment Rig & Mooring. Konsernets Seabed Survey og Cable segment hadde i 2020 meget høy aktivitet.

I 2018 stiftet konsernet et nytt selskap; iSEISMIC AS. iSEISMIC AS skulle etablere seg som en aktør som gjennomfører tjenester relatert til sjøbunnsseismikk. Markedet for sjøbunnsseismikk ble imidlertid sterkt negativt påvirket av både lavkonjunktur i seismikksektoren og utfordringer relatert til Covid-19. Satsingen ble derfor avvirket tidlig i 2020, og selskapet ble deretter slått konkurs 31. mars 2020. Konsernregnskapet 2019 ble belastet med nedskrivninger av varige driftmidler og immatrielle eiendeler som følge av konkursen i iSEISMIC AS. Konsernregnskapet 2020 er belastet med kr 1,3 millioner som følge av konkursen i iSEISMIC AS. Driftsresultat før av- og nedskrivninger ekskludert iSEISMIC AS effektene er dermed kr 18,6 millioner.

Styret mener at årsregnskapet gir et rettviseende bilde av konsernets eiendeler og gjeld, finansielle stilling og resultat. Årsresultatet er imidlertid belastet med kostnader som anses å ikke være av gjentakende art.

#### *Morselskap*

Morselskapet iSURVEY Holding AS har ikke hatt omsetning i 2020. Driftsresultatet er kr -0,5 millioner. Selskapet har en egenkapitalandel på 66% eksklusive aksjonærlån og 99,7% inklusive aksjonærlån.

Styret mener at årsregnskapet gir et rettviseende bilde av morselskapets eiendeler og gjeld, finansielle stilling og resultat.

### Forsknings- og utviklingsaktiviteter

iSURVEY har etablert definerte produktlinjer for utstys- og tjenesteleveranser, for eksempel iNAV og iSAFE. Flere av disse produktlinjene er varemerkebeskyttet og omfattes av kortsiktige og langsiktige utviklingsplaner.

All FoU aktivitet i iSURVEY konsernet utføres i iSURVEY Assets AS.



---

## Årsberetning 2020 - iSURVEY Holding AS og iSURVEY Holding Konsern Organisasjonsnummer 999 652 956



### Fortsatt drift

Årsregnskapet for 2020 for iSURVEY Holding AS er satt opp under forutsetning av fortsatt drift. Det bekreftes at forutsetningen for fortsatt drift er til stede.

iSURVEY konsernet ble betydelig berørt av covid-19 pandemien fra og med midten av mars 2020. Pandemien medførte redusert prosjektmengde i selskapets datterselskaper samt økt kompleksitet relatert til gjennomføring av prosjekter. Som følge av dette ble permitteringer benyttet i konsernet. iSURVEY konsernet implementerte også andre tiltak i forhold til å sikre likviditeten og redusere kostnadene i konsernet. Aktiviteten tok seg betydelig opp i konsernet i andre halvår 2020. Covid-19 påvirker også operasjonene til konsernet i 2021, men industrien har implementert gode tiltak for å få gjennomført operasjonene, og konsernet har god aktivitet.

### Arbeidsmiljø

#### *Konsern*

Etter styrets oppfatning er arbeidsmiljøet i virksomheten godt.

Virksomhetens totale sykefravær for 2020 var på 4336 timer, noe som utgjorde 2,5% av total arbeidstid. 82% av dette er langtidssykefravær (perioder på over 14 dager). Mye av langtidssykefraværet er ved siste årsskifte redusert som resultat av endringer i ansettelsesforhold. Styret anser sykefraværet å være lavt og vil fortsette arbeidet med å holde sykefraværet på dette lave nivået.

I løpet av året har det ikke forekommet eller blitt rapportert alvorlige arbeidsuhell eller ulykker som har resultert i store materielle skader eller personskader.

#### *Morselskap*

Selskapet har ingen ansatte.

### Likestilling

#### *Konsern*

Konsernet har per utgangen av året 102 ansatte, og av disse er 12 kvinner, noe som utgjør 11,8% av totalt antall ansatte. Kvinneandelen i administrative stillinger utgjør ca 20%.

#### *Morselskap*

iSURVEY Holding AS har ingen ansatte.

Konsernet har som policy at arbeid av lik verdi skal gi lik lønn.

Konsernet arbeider aktivt, målrettet og planmessig for likestilling innenfor virksomheten. Ved rekruttering, både internt og eksternt, prioriteres personlige kvalifikasjoner fremfor kjønn, og det underrepresenterte kjønn vil i større grad bli oppfordret til å søke. På denne måten vil selskapet forsøke å øke kvinneandelen i de stillingskategorier hvor denne er særskilt lav.



---

## Årsberetning 2020 - iSURVEY Holding AS og iSURVEY Holding Konsern Organisasjonsnummer 999 652 956



---

### Ytre miljø

#### *Konsern*

Konsernets virksomhet, som består i spesialisttjenester innen offshore posisjonering og sjøbunnskartlegging, er ikke regulert av konsesjoner eller pålegg. iSURVEY-gruppen er sertifisert etter miljøstandard ISO 14001:2015. Sertifiseringen medfører at selskapene rutinemessig kartlegger hvordan aktivitetene påvirker det ytre miljø fra operativ virksomhet, reising, transport av utstyr, forbruk av elektrisk kraft, håndtering av avfall fra kontordrift, etc. Hensikten er å gjennomføre tiltak som vil minimalisere miljøpåvirkningen.

#### *Morselskap*

iSURVEY Holding AS har ikke aktiviteter som påvirker det ytre miljø.

### Finansiell risiko

Konsernets inntekter og kostnader er hovedsaklig i norske kroner. All ekstern finansiering er også i norske kroner. For de internasjonale operasjonelle selskapene er både inntektene og kostnadene i stor grad i samme valuta. Styret er av den oppfatning at den finansielle risikoen knyttet til valuta er begrenset og konsernet har i 2020 derfor ikke benyttet noen form for sikring mot svingninger i valutakurser.

#### *Markedsrisiko*

Konsernets markedsrisiko er nært knyttet til den generelle offshoreaktiviteten, herunder behovet for installasjon av sjøbunnskabler, etablering og installasjon av offshore vindparker, posisjonering av rigger, samt behovet for sjøbunnskartlegging og relaterte undervannstjenester. Styret anser at aktiviteten i dette markedet fortsatt er inne i en lavkonjunktur og vil være det også i 2021, men styret ser mulighet for økt aktivitetsnivå fremover for konsernet etter denne perioden blant annet som følge av økt aktivitet innen offshore vind.

#### *Kredittrisiko*

Konsernets kundefordringer er primært knyttet til internasjonale oljeselskaper og større offshore entreprenørselskaper som generelt har en høy kredittverdighet. Styret mener konsernets eksponering for risiko for tap på kundefordringer er relativt liten.

#### *Likviditetsrisiko*

Basert på likviditetssituasjonen ved årets utgang og den nåværende strukturen og betingelsene på selskapets gjeld, anses likviditetssituasjonen å være tilfredsstillende.

### Redegjørelse for årsregnskapet og resultatdisponering

Etter styrets oppfatning gir fremlagt resultatregnskap, balanse, kontantstrøm og noter uttrykk for virksomhetens resultat for 2020 og økonomiske stilling ved årsskiftet.

Det er ikke inntrådt forhold etter regnskapsårets slutt som er av betydning for bedømmelsen av regnskapet.



Årsberetning 2020 - iSURVEY Holding AS og  
iSURVEY Holding Konsern  
Organisasjonsnummer 999 652 956



Morselskapet har for 2020 hatt et overskudd etter skatt på kr 490 923 som foreslås disponert som følger:

Overføringer annen egenkapital	kr	490 923
Sum disponert	kr	490 923

Billingstad, 23. august 2021

Signaturer

Are Stenberg  
Styreleder

Arvid Pettersen  
Styremedlem

Duncan Limerick MacPherson  
Styremedlem

Arild Kristengård  
Styremedlem

Kenneth Leverskjær  
Styremedlem

Øivind Røegh  
Daglig leder



# RESULTATREGNSKAP

## iSURVEY Holding AS Konsern

	Noter	2020	2019
<b>DRIFTSINNTEKTER OG DRIFTSKOSTNADER</b>			
<b>Driftsinntekter</b>			
Salgsinntekt		223 978 936	204 199 116
<b>Sum driftsinntekter</b>		<b>223 978 936</b>	<b>204 199 116</b>
<b>Driftskostnader</b>			
Varekostnad		91 770 364	85 469 257
Lønnskostnad	4, 10	89 143 354	97 998 697
Avskrivning på varige driftsmidler og immaterielle eiendeler	5	6 911 827	10 306 775
Amortisering av immaterielle eiendeler	6	15 494 445	15 494 445
Nedskrivning av varige driftsmidler og immaterielle eiendeler	5, 6	0	29 111 894
Annen driftskostnad	4	25 755 272	53 998 845
<b>Sum driftskostnader</b>		<b>229 075 262</b>	<b>292 379 912</b>
<b>Driftsresultat</b>		<b>-5 096 326</b>	<b>-88 180 796</b>
<b>FINANSINNTEKTER OG FINANSKOSTNADER</b>			
<b>Finansinntekter</b>			
Annen renteinntekt		13 941	30 591
Annen finansinntekt			735 085
<b>Sum finansinntekter</b>		<b>13 941</b>	<b>765 676</b>
<b>Finanskostnader</b>			
Annen rentekostnad	11, 14	6 075 497	6 020 737
Annen finanskostnad		1 920 877	1 110 116
<b>Sum finanskostnader</b>		<b>7 996 374</b>	<b>7 130 853</b>
<b>Sum netto finansposter</b>		<b>-7 982 433</b>	<b>-6 365 177</b>
<b>Ordinært resultat før skattekostnad</b>		<b>-13 078 759</b>	<b>-94 545 973</b>
Skattekostnad på ordinært resultat	2	-1 283 241	-3 104 285
<b>Ordinært resultat</b>		<b>-11 795 518</b>	<b>-91 441 688</b>
<b>Årsresultat</b>		<b>-11 795 518</b>	<b>-91 441 688</b>
<b>Disponering</b>			
Overføringer annen egenkapital		-11 795 518	-91 441 688
<b>Sum disponert</b>		<b>-11 795 518</b>	<b>-91 441 688</b>



## BALANSE

### iSURVEY Holding AS Konsern

	Noter	31.12.2020	31.12.2019
<b>EIENDELER</b>			
<b>Anleggsmidler</b>			
<b>Immatrielle eiendeler</b>			
Konsesjoner, patenter, lisenser, varemerker og lignende rettigheter	6	9 340 245	18 920 301
Goodwill	6	14 293 107	20 207 496
<b>Sum immatrielle eiendeler</b>		<b>23 633 352</b>	<b>39 127 797</b>
<b>Varige driftsmidler</b>			
Driftsløsøre, inventar, verktøy, kontormaskiner og lignende	5	19 810 531	23 155 634
<b>Sum varige driftsmidler</b>		<b>19 810 531</b>	<b>23 155 634</b>
<b>Sum anleggsmidler</b>		<b>43 443 883</b>	<b>62 283 430</b>
<b>Fordringer</b>			
Kundefordringer		42 779 431	31 906 212
Andre fordringer		11 730 788	12 328 394
<b>Sum fordringer</b>		<b>54 510 218</b>	<b>44 234 606</b>
Bankinnskudd, kontanter og lignende	8	6 359 447	4 593 692
<b>Sum bankinnskudd, kontanter og lignende</b>		<b>6 359 447</b>	<b>4 593 692</b>
<b>Sum omløpsmidler</b>		<b>60 869 666</b>	<b>48 828 298</b>
<b>SUM EIENDELER</b>		<b>104 313 549</b>	<b>111 111 728</b>



## BALANSE

### iSURVEY Holding AS Konsern

		31.12.2020	31.12.2019
<b>EGENKAPITAL OG GJELD</b>			
<b>Egenkapital</b>			
<b>Innskutt egenkapital</b>			
Aksjekapital	3, 12	32 159 546	32 159 546
Overkurs	12	200 117 981	200 117 981
Egne aksjer	12	-28 735	-28 735
<b>Sum bunden egenkapital</b>		<b>232 248 792</b>	<b>232 248 792</b>
<b>Opptjent egenkapital</b>			
Annen egenkapital	12	-263 099 477	-251 303 959
Omregningsdifferanse	12	1 115 043	664 031
<b>Sum annen egenkapital</b>		<b>-261 984 434</b>	<b>-250 639 928</b>
<b>Sum egenkapital</b>		<b>-29 735 642</b>	<b>-18 391 136</b>




# BALANSE

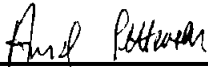
## iSURVEY Holding AS Konsern

		31.12.2020	31.12.2019
<b>Gjeld</b>			
<b>Avsetning for forpliktelser</b>			
Utsatt skatt	2	-	1 503 810
<b>Sum avsetning for forpliktelser</b>		-	<b>1 503 810</b>
<b>Annen langsiktig gjeld</b>			
Lån fra aksjonærer	14	73 834 466	69 879 437
Gjeld til kredittinstitusjoner	11	8 867 015	13 163 599
<b>Sum annen langsiktig gjeld</b>		<b>82 701 481</b>	<b>83 043 036</b>
<b>Sum langsiktig gjeld</b>		<b>82 701 481</b>	<b>84 546 846</b>
<b>Kortsiktig gjeld</b>			
Gjeld til kredittinstitusjoner	11	5 270 060	8 898 751
Leverandørgjeld		23 682 255	16 376 464
Skyldige offentlige avgifter		4 208 689	5 159 488
Annen kortsiktig gjeld		18 186 707	14 521 314
<b>Sum kortsiktig gjeld</b>		<b>51 347 710</b>	<b>44 956 017</b>
<b>Sum gjeld</b>		<b>134 049 191</b>	<b>129 502 864</b>
<b>SUM EGENKAPITAL OG GJELD</b>		<b>104 313 549</b>	<b>111 111 728</b>


Billingstad 23. august 2021




---

Are Stenberg  
Styrets leder


---

Arvid Ståle Pettersen  
Styremedlem


---

Øyvind Mikal Røegh  
Daglig leder/ adm. direktør

---

Duncan Limerick MacPherson  
Styremedlem

---

Kenneth Leverskjær  
Styremedlem

---

Arild Kristengård  
Styremedlem



# KONTANTSTRØMOPPSTILLING

## iSURVEY Holding AS Konsern

	Note	2020	2019
<b>Kontantstrømmer fra operasjonelle aktiviteter</b>			
Resultat før skattekostnad		-13 078 759	-94 545 973
Periodens betalte skatt		-108 210	-1 301 091
Ordinære avskrivninger	5,6	22 406 272	25 801 220
Nedskrivninger	5,6	-	29 111 894
<b>Tilført fra årets virksomhet</b>		<b>9 219 302</b>	<b>-40 933 951</b>
Endring i kundefordringer og leverandørgjeld		-3 567 428	6 582 571
Effekt av valutakursendringer		1 341 206	-735 085
Endring i andre tidsavgrensingsposter		-445 084	10 087 722
<b>A = Netto kontantstrøm fra operasjonelle aktiviteter</b>		<b>6 547 997</b>	<b>-24 998 743</b>
<b>Kontantstrømmer fra investeringsaktiviteter</b>			
Utbetalinger ved kjøp av varige driftsmidler	5	-3 492 871	-16 325 217
<b>B = Netto kontantstrøm fra investeringsaktiviteter</b>		<b>-3 492 871</b>	<b>-16 325 217</b>
<b>Kontantstrømmer fra finansieringsaktiviteter</b>			
Utbetalinger ved nedbetaling av gjeld		-3 627 598	-8 404 927
Opptak av ny langsiktig gjeld		0	46 000 000
Utbetaling av renter langsiktig gjeld		-1 616 800	-888 072
Rentekostnader tillagt langsiktig gjeld	14	3 955 029	3 504 202
<b>C = Netto kontantstrøm fra finansieringsaktiviteter</b>		<b>-1 289 369</b>	<b>40 211 204</b>
<b>A + B + C = Netto endring i kontanter og kontantekvivalenter</b>		<b>1 765 756</b>	<b>-1 112 756</b>
<b>Beholdning av kontanter og kontantekvivalenter per 01.01.</b>		<b>4 593 691</b>	<b>5 706 448</b>
<b>Beholdning av kontanter og kontantekvivalenter per 31.12.</b>		<b>6 359 447</b>	<b>4 593 691</b>

Ubenyttet kassakreditt per 31.12.2020 er kr 9 729 940.



## NOTER TIL ÅRSREGNSKAPET

### iSURVEY Holding AS Konsern

#### Note 1 - Regnskapsprinsipper

Årsregnskapet er satt opp i samsvar med regnskapsloven og god regnskapskikk. Følgende regnskapsprinsipper er anvendt.

#### Konsolidering

Konsernregnskapet omfatter iSURVEY Holding AS og selskaper som iSURVEY har bestemmende innflytelse over. Bestemmende innflytelse oppnås normalt når konsernet eier, direkte eller indirekte, mer enn 50% av aksjene i selskapet og er i stand til å utøve kontroll over selskapet. Minoritetsinteresser inngår i konsernets egenkapital.

Oppkjøpsmetoden benyttes ved regnskapsføring av datterselskap. Selskap som har blitt kjøpt eller solgt i løpet av året inkluderes i konsernregnskapet fra det tidspunkt da kontroll oppnås og inntil kontroll opphører. Konserninterne transaksjoner og konsernmellomværende, inkludert interne gevinster og urealiserte gevinster og tap er eliminert. Konsernregnskapet er utarbeidet med ensartede regnskapsprinsipper for like transaksjoner og hendelser under ellers like forhold. Døtre som har annen funksjonell valuta enn NOK omregnes til balansedagens kurs for balanseposter og snittkurs for resultatposter.

#### Salgsinntekter

Salgsinntekter resultatføres iht opptjeningsprinsippet. Inntektsføring ved salg av varer skjer på leveranstidspunktet og inntektsføring av tjenester gjøres i takt med utførelsen. Andelen av salgsinntekter som knytter seg til fremtidige ytelser balanseføres som uopptjent inntekt ved salget, og inntektsføres deretter i takt med levering av ytelsen.

#### Klassifisering og vurdering av balanseposter

Omløpsmidler og kortsiktig gjeld omfatter poster som forfaller til betaling innen ett år etter balansedagen, samt poster som knytter seg til varekretsløpet. Øvrige poster er klassifisert som anleggsmiddel/langsiktig gjeld.

Omløpsmidler vurderes til laveste av anskaffelseskost og virkelig verdi. Kortsiktig gjeld balanseføres til nominelt beløp på etableringstidspunktet.

Anleggsmidler vurderes til anskaffelseskost, men nedskrives til virkelig verdi ved verdifall som ikke forventes å være forbigående. Anleggsmidler med begrenset økonomisk levetid avskrives planmessig. Langsiktig gjeld balanseføres til nominelt beløp på etableringstidspunktet.

#### Fordringer

Kundefordringer og andre fordringer oppføres til pålydende etter fradrag for avsetning til forventet tap. Avsetning til tap gjøres på grunnlag av en individuell vurdering av de enkelte fordringer.

#### Varige driftsmidler

Varige driftsmidler balanseføres og avskrives over driftsmidlets forventede økonomiske levetid. Direkte vedlikehold av driftsmidler kostnadsføres løpende under driftskostnader, mens påkostninger eller forbedringer tillegges driftsmidlets kostpris og avskrives i takt med driftsmidlet.

#### Immaterielle eiendeler

Forskjellen mellom anskaffelseskost ved oppkjøp og virkelig verdi av netto identifiserbare eiendeler på oppkjøpstidspunktet klassifiseres som goodwill. Goodwill føres i balansen til anskaffelseskost og avskrives lineært over forventet økonomisk levetid. Goodwill testes årlig for ytterligere verdifall.

Utgifter til egen utvikling og kjøp av andre immaterielle eiendeler balanseføres i den utstrekning kriteriene for balanseføring er oppfylt. Dette innebærer at slike utgifter balanseføres når det anses som sannsynlig at de fremtidige økonomiske fordelene knyttet til eiendelen vil tilflyte selskapet og anskaffelseskost for eiendelen kan måles pålitelig. Balanseførte utviklingskostnader og andre immaterielle eiendeler avskrives lineært over levetiden. Ved indikasjon på at balanseført verdi av en immateriell eiendel er høyere enn virkelig verdi, foretas det test for verdifall.

#### Valuta

Pengeposter i utenlandsk valuta er vurdert til kursen ved regnskapsårets slutt. Løpende transaksjoner er omregnet til kursen på transaksjonstidspunktet. Valutadifferanser resultatføres som finansposter.

**Skatt**

Skattekostnaden i resultatregnskapet omfatter både periodens betalbare skatt og endring i utsatt skatt. Utsatt skatt er beregnet med 22% på grunnlag av de midlertidige forskjeller som eksisterer mellom regnskapsmessige og skattemessige verdier, samt ligningsmessig underskudd til fremføring ved utgangen av regnskapsåret.

Skatteøkende og skattereduserende midlertidige forskjeller som reverseres eller kan reverseres i samme periode, utlignes. Utsatt skattefordel på netto skattereduserende forskjeller som ikke er utlignet og på underskudd til fremføring, balanseføres i den grad skattefordelen antas å kunne utnyttes gjennom fremtidig skattepliktig overskudd. Utsatt skatt og skattefordel som kan balanseføres er oppført netto i balansen.

**Pensjoner**

Konsernets pensjonsordninger er organisert som innskuddsordninger hvor årets innbetalte premie kostnadsføres løpende. Pensjonskostnaden tilsvare periodens innskudd. Konsernet har ikke noe ytterligere betalingsforpliktelse eller risiko etter at innskuddene er betalt.

**Leieavtaler**

Dersom det vesentligste av økonomisk risiko og kontroll knyttet til et underliggende leieobjekt er gått over på leietaker, klassifiseres leieavtalen som finansiell og tilhørende eiendeler og forpliktelser balanseføres. Andre leieavtaler klassifiseres som operasjonelle. Klassifiseringen av leieavtalen som finansiell eller operasjonell skjer på tidspunktet for avtaleinngåelsen.

**Usikre forpliktelser og betingede eiendeler**

Ved regnskapsmessig vurdering av usikre forpliktelser og betingede eiendeler benyttes beste estimat. Beste estimat er basert på sannsynlige utfall og anslått verdi av den usikre forpliktelsen/betingede eiendelen. Estimaten er basert på ledelsens beste vurdering knyttet til disse forholdene. Betingede tap som er sannsynlige og kvantifiserbare kostnadsføres løpende.

**Nærstående parter**

iSURVEY Holding AS er konsernspiss. Alle selskaper kontrollert av iSURVEY Holding AS er nærstående med selskapet. Det er inngått avtaler mellom de enkelte selskapene på markedsmessige vilkår.

**Kontantstrøm**

Kontantstrømoppstillingen er utarbeidet etter den indirekte modellen. Kontanter og kontantekvivalenter omfatter kontanter, bankinnskudd og andre kortsiktede likvide plasseringer.

**Utarbeidelse av konsernregnskap**

Selskapet har ikke foretatt endring av regnskapsprinsipp eller korrigerings av feil fra tidligere årsregnskap i regnskapsåret.



## Note 2 - Skatt

Årets skattekostnad består av:

Betalbar skatt	220 570
Korreksjon betalbar skatt tidligere år	0
Årets skatteeffekt av endret skattesats	0
Endring utsatt skatt	-1 503 810
Netto skattekostnad	-1 283 240

Sum betalbar skatt i balansen	0
-------------------------------	---

Midlertidige forskjeller:

	31.12.2020	31.12.2019
Anleggsmidler	-7 198 793	-8 466 423
Immaterielle eiendeler	9 340 245	18 920 301
Avskåret rentefradrag til fremføring	-32 003 125	-32 003 125
Skattemessig underskudd til fremføring	-92 146 967	-100 546 271
Sum	-122 008 639	-122 095 518
Forskjeller som ikke inngår i utsatt skatt/skattefordel	122 008 639	128 931 017
Utsatt skatt/skattefordel	0	1 503 810

Midlertidige forskjeller som kan utlignes er utlignet ved beregning av utsatt skatt. Netto utsatt skattefordel er ikke balanseført da fremtidig utnyttelse er avhengig av positive resultater i konsernet.

## Note 3 - Aksjonærer

Selskapets aksjekapital er på kr 32 159 546, fordelt på 32 159 546 aksjer à kr 1. Selskapets aksjer gir lik rett til utbytte.

Selskapets aksjonærer er:

Navn	Antall aksjer	Eierandel
Norvestor VI LP.	23 142 794	71,96 %
Avutella AS	1 398 101	4,35 %
Rune Omdal	1 361 898	4,23 %
Røegh Invest AS	1 361 898	4,23 %
MA-Si AS	891 163	2,77 %
Erivic AS	833 582	2,59 %
Frika Invest AS	833 582	2,59 %
Strandberg Holding AS	833 582	2,59 %
Øvrige aksjonærer	1 502 946	4,67 %
Sum	32 159 546	100 %

### Aksjer eid av styremedlemmer og daglig leder

Et styremedlem eier 1 398 101 aksjer, som tilsvarer en eierandel på 4,35%.

Daglig leder eier 1 361 898 aksjer, som tilsvarer en eierandel på 4,23%.

## Note 4 - Ansatte, godtgjørelser m.v.

Det er regnskapsført følgende lønnskostnader for konsernet:

	2020	2019
Lønninger	76 641 407	81 098 519
Arbeidsgiveravgift	6 855 136	8 475 609
Pensjonskostnader	2 089 133	3 278 864
Andre ytelser	3 681 484	5 145 706
Sum lønnskostnader	89 267 158	97 998 697
Antall årsverk	103	120

Ytelser til ledende personer

	Daglig leder
Lønn	1 622 612
Pensjonsutgifter	102 541
Andre godtgjørelser	11 160

Tallene overfor gjelder daglig leder i iSURVEY Holding AS, som mottar sin lønn fra iSURVEY Group AS.

Det er for 2020 kostnadsført kr 606 188 i revisjonshonorar og kr 202 631 i rådgivningshonorar for konsernet.

Merverdiavgift er ikke inkludert i revisjonshonoraret.



## Note 5 - Varige driftsmidler

	Driftsløsøre/inventar	Påkostning leide lokaler	Sum
Anskaffelseskost 01.01.	104 611 171	6 304 154	110 915 325
Årets tilgang	3 492 871	0	3 492 871
Årets avgang	0	0	0
Akk. avskrivninger 31.12.	88 340 920	6 256 746	94 597 666
Bokført verdi per 31.12.	19 763 123	47 408	19 810 531
Årets avskrivning	6 896 023	15 803	6 911 826
Årets nedskrivning	0	0	0
Avskrivningsplan	Lineær, 3-5 år	Lineær, 10 år	

Av selskapets driftsmidler er kr 8 867 458 relatert til balanseført leieavtale med SG Finans og kr 119 695 leieavtale med Dustin.

## Note 6 - Immaterielle eiendeler

	Goodwill	Konsesjoner, patenter, lisenser, varemerker og lignende	Sum
Anskaffelseskost 01.01.	101 243 880	81 989 000	183 232 880
Årets tilgang	0	0	0
Årets avgang	0	0	0
Akk. avskrivninger 31.12.	86 950 783	72 648 755	159 599 538
Bokført verdi per 31.12.	14 293 107	9 340 245	23 633 352
Årets amortisering	5 914 389	9 580 056	15 494 445
Årets nedskrivning	0	0	0
Avskrivningsplan	Lineær, 10 år	Lineær, 5-10 år	

## Note 7 - Garantiforpliktelser

Konsernet har følgende garantiforpliktelser:

- Pant i driftstilbehør kr 705 295

## Note 8 - Bundne midler

Per 31.12.2020 hadde konsernet bundne midler med kr 4 075 348.

Skyldig skattetrekk per 31.12.2020 utgjorde kr 2 247 619.

## Note 9 - Datterselskap, tilknyttet selskap m.v.

Investeringene er regnskapsført i selskapsregnskapet etter kostmetoden. Selskapet har direkte og indirekte eierandeler i følgende selskaper:

Navn	Forretningskontor	Eierandel / Stemme- andel	Res siste års-regnskap	EK siste års-regnskap	Bokført verdi
iSURVEY Group AS	Billingsstad	100 %	-7 331 847	1 000 000	188 558 048
iSURVEY AS	Billingsstad	100 %	4 291 075	12 832 508	113 064
iSURVEY Asset AS	Billingsstad	100 %	-844 544	1 890 285	6 151 573
iSURVEY Ltd	Limassol	100 %	602 565	622 005	8 162
iSURVEY Pte Ltd	Singapore	100 %	-5 964 980	-14 601 014	-
iSURVEY Offshore Ltd	Aberdeen	100 %	5 112 268	-6 929 752	21
iSEISMIC AS	Billingsstad	70,2 %	-4 229 145	-	-

Ved årslutt 2019 eide iSURVEY Group AS 70,2% av aksjene i iSEISMIC AS. iSEISMIC AS ble slått konkurs 31. mars 2020. Verdien på aksjene i iSEISMIC AS ble derfor nedskrevet til null per 31. desember 2019 sammen med interne lån til selskapet.

## Note 10 - Pensjonskostnader

De norske selskapene i konsernet er pliktig til å ha tjenestepensjonsordning etter lov om obligatorisk tjenestepensjon, og har etablert innskuddsordning som tilfredsstiller kravene i loven.

Årets totale kostnad knyttet til pensjonsordningen er kr 2 490 466.



## Note 11 - Langsiktig og kortsiktig gjeld

Konsernet hadde per 31.12.2020 langsiktig gjeld på kr 8 867 015 til kredittinstitusjoner som forfaller mellom 1 og 5 år frem i tid.

Konsernets langsiktige gjeld er sikret med pant i anleggsmidler.

Kortsiktig gjeld til kredittinstitusjoner utgjorde per 31.12.2020 kr 5 270 060, og forfaller innen 1 år.

Konsernets kortsiktige gjeld er sikret med pant i kundefordringer.

	2020	2019
Langsiktig gjeld til kredittinstitusjoner	8 867 015	13 163 599
Sum	8 867 015	13 163 599
Kortsiktig gjeld til kredittinstitusjoner	5 270 060	8 898 751
Sum	5 270 060	8 898 751
Balansført verdi av eiendeler pantsatt for langsiktig gjeld	19 810 531	23 155 634
Balansført verdi av eiendeler pantsatt for kortsiktig gjeld	42 779 431	31 906 212
Sum balanserte verdier stilt til sikkerhet for gjeld	62 589 962	55 061 846

## Note 12 - Egenkapital

	Aksjekapital	Egne aksjer	Overkurs	Omregningsdifferanse	Annen egenkapital	Sum egenkapital
Egenkapital per 01.01	32 159 546	-28 735	200 117 981	664 031	-251 303 959	-18 391 136
Årets resultat	0	0	0	0	-11 795 518	-11 795 518
Omregningsdifferanse	0	0	0	451 012	0	451 012
Egenkapital per 31.12.20	32 159 546	-28 735	200 117 981	1 115 043	-263 099 477	-29 735 642

## Note 13 - Leieavtaler

Konsernet har følgende leieavtaler av vesentlig betydning:

	Varighet	Årlig leie
Husleie Billingstadsletta 14	01.04.2024	4 499 805
Leasingavtale SG Finans	01.10.2022	4 205 803
Sum		8 705 608

## Note 14 - Lån fra aksjonærer

Konsernet har et langsiktig rentebærende lån fra aksjonærene. Renten er 7% per år.

	Sum gjeld
Hovedstol	69 879 437
Påløpt, ikke forfalt rente per 31.12.2020	3 955 029
Sum gjeld per 31.12.2020	73 834 466



**iSURVEY Holding AS**

---

## **Årsrapport for 2020**

### **Årsregnskap**

- Resultatregnskap**
- Balanse**
- Kontantstrømoppstilling**
- Noter**

### **Revisjonsberetning**



## iSURVEY Holding AS

---

### Resultatregnskap

	Note	2020	2019
<b>Driftskostnader</b>			
Nedskrivning	4	50 000	22 546 676
Annen driftskostnad	2	423 857	1 037 790
Sum driftskostnader		<u>473 857</u>	<u>23 584 466</u>
Driftsresultat		<u>-473 857</u>	<u>-23 584 466</u>
<b>Finansinntekter og finanskostnader</b>			
Mottatt Konsernbidrag	9	5 052 279	0
Annen renteinntekt		744 519	1 790 789
Valutagevinst (agio)		2 788	1 144
Annen rentekostnad	8	4 830 291	4 392 285
Valutatap (disagio)		3 074	2 927
Annen finanskostnad		1 441	1 263
Netto finansposter		<u>964 780</u>	<u>-2 604 542</u>
Ordinært resultat før skattekostnad		<u>490 923</u>	<u>-26 189 008</u>
Skattekostnad på ordinært resultat	3	<u>0</u>	<u>0</u>
<b>Årsresultat</b>		<b><u>490 923</u></b>	<b><u>-26 189 008</u></b>
<b>Overføringer og disponeringer</b>			
Overføringer annen egenkapital	6	<u>490 923</u>	<u>-26 189 008</u>



## iSURVEY Holding AS

---

### Balanse pr. 31. desember

	Note	2020	2019
<b>Anleggsmidler</b>			
<i>Finansielle anleggsmidler</i>			
Investeringer i datterselskap	4	<u>188 558 048</u>	<u>184 932 047</u>
Sum finansielle anleggsmidler		<u>188 558 048</u>	<u>184 932 047</u>
Sum anleggsmidler		<u>188 558 048</u>	<u>184 932 047</u>
<b>Omløpsmidler</b>			
<i>Fordringer</i>			
Andre fordringer	9	<u>30 137 348</u>	<u>74 435 569</u>
Sum fordringer		<u>30 137 348</u>	<u>74 435 569</u>
Bankinnskudd, kontanter og lignende	5	<u>2 195</u>	<u>1 536</u>
Sum omløpsmidler		<u>30 139 543</u>	<u>74 437 105</u>
Sum eiendeler		<u>218 697 591</u>	<u>259 369 152</u>




## iSURVEY Holding AS

## Balanse pr. 31. desember


	Note	2020	2019
<b>Egenkapital</b>			
<i>Innskutt egenkapital</i>			
Aksjekapital	6, 7	32 159 546	32 159 546
Egne aksjer	6	-28 735	-28 735
Overkurs	6	200 117 981	200 117 981
Sum innskutt egenkapital		<u>232 248 792</u>	<u>232 248 792</u>
<i>Opptjent egenkapital</i>			
Annen egenkapital	6	-88 025 288	-88 516 211
Sum opptjent egenkapital		<u>-88 025 288</u>	<u>-88 516 211</u>
Sum egenkapital		<u>144 223 504</u>	<u>143 732 581</u>
<b>Gjeld</b>			
<i>Annen langsiktig gjeld</i>			
Gjeld til aksjonærer	8	73 834 466	69 879 437
Sum annen langsiktig gjeld		<u>73 834 466</u>	<u>69 879 437</u>
<i>Kortsiktig gjeld</i>			
Gjeld til selskap i samme konsern	9	9 745	45 009 787
Leverandørgjeld		479 876	0
Annen kortsiktig gjeld		150 000	747 347
Sum kortsiktig gjeld		<u>639 621</u>	<u>45 757 134</u>
Sum gjeld		<u>74 474 087</u>	<u>115 636 571</u>
Sum egenkapital og gjeld		<u>218 697 591</u>	<u>259 369 152</u>

Billingstad, 23. august 2021



---

Are Stenberg  
Styrets leder



---

Arvid Ståle Pettersen  
Styremedlem




---

Øivind Mikal Røegh  
Daglig leder/ adm.direktør




---

Duncan Limerick MacPherson  
Styremedlem



---

Kenneth Leverskjær  
Styremedlem



---

Arild Kristengård  
Styremedlem



## iSURVEY Holding AS

---

### Kontantstrømoppstilling

	Note	2020	2019
<b>Kontantstrømmer fra operasjonelle aktiviteter</b>			
Resultat før skattekostnad		490 923	-26 189 008
Nedskrivning finansielle anleggsmidler		0	22 546 676
Endring i kundefordringer og leverandørgjeld		479 876	-8 761
Endring i andre tidsavgrensningsposter		4 263 274	-45 808 896
Netto kontantstrøm fra operasjonelle aktiviteter		<u>5 234 073</u>	<u>-49 459 989</u>
<b>Kontantstrømmer fra investeringsaktiviteter</b>			
Netto kontantstrøm fra investeringsaktiviteter		<u>0</u>	<u>0</u>
<b>Kontantstrømmer fra finansieringsaktiviteter</b>			
Resultatførte renter		-4 830 291	4 392 285
Resultatførte renter ilagt lånesaldo		3 955 029	-940 332
Opptak av ny langsiktig gjeld		0	46 000 000
Inn-/utbetalinger kortsiktig finansiering av datterselskap		-4 358 152	0
Netto kontantstrøm fra finansieringsaktiviteter		<u>-5 233 414</u>	<u>49 451 953</u>
Netto endring i likvider i året		659	-8 036
Likvide midler per 01.01		1 536	9 572
Likvide midler per 31.12		<u>2 195</u>	<u>1 536</u>



## iSURVEY Holding AS

---

### Noter til regnskapet for 2020

#### Note 1 - Regnskapsprinsipper

Årsregnskapet er satt opp i samsvar med regnskapslovens bestemmelser og god regnskapsskikk.

##### *Datterselskap/tilknyttet selskap*

Datterselskapet og tilknyttede selskaper vurderes etter kostmetoden i selskapsregnskapet. Investeringen er vurdert til anskaffelseskost for aksjene med mindre nedskrivning har vært nødvendig. Det er foretatt nedskrivning til virkelig verdi når verdifall skyldes årsaker som ikke kan antas å være forbigående og det må anses nødvendig etter god regnskapsskikk. Nedskrivninger er reversert når grunnlaget for nedskrivning ikke lenger er til stede.

Utbytte og andre utdelinger er inntektsført samme år som det er avsatt i datterselskapet. Overstiger utbytte andel av tilbakeholdt resultat etter kjøpet, representerer den overskytende del tilbakebetaling av investert kapital, og utdelingene er fratrukket investeringens verdi i balansen.

##### *Klassifisering og vurdering av balanseposter*

Omløpsmidler og kortsiktig gjeld omfatter poster som forfaller til betaling innen ett år etter balansedagen, samt poster som knytter seg til varekretsløpet. Øvrige poster er klassifisert som anleggsmiddel/langsiktig gjeld.

Omløpsmidler vurderes til laveste av anskaffelseskost og virkelig verdi. Kortsiktig gjeld balanseføres til nominelt beløp på etableringstidspunktet.

Anleggsmidler vurderes til anskaffelseskost, men nedskrives til virkelig verdi ved verdifall som ikke forventes å være forbigående. Anleggsmidler med begrenset økonomisk levetid avskrives planmessig. Langsiktig gjeld balanseføres til nominelt beløp på etableringstidspunktet.

##### *Fordringer*

Kundefordringer og andre fordringer er oppført i balansen til pålydende etter fradrag for avsetning til forventet tap. Avsetning til tap gjøres på grunnlag av individuelle vurderinger av de enkelte fordringene. I tillegg gjøres det for øvrige kundefordringer en uspesifisert avsetning for å dekke antatt tap.

##### *Valuta*

Pengeposter i utenlandsk valuta er vurdert til kursen ved regnskapsårets slutt.

##### *Skatter*

Skattekostnaden i resultatregnskapet omfatter både periodens betalbare skatt og endring i utsatt skatt. Utsatt skatt er beregnet med 22% på grunnlag av de midlertidige forskjeller som eksisterer mellom regnskapsmessige og skattemessige verdier, samt ligningsmessig underskudd til fremføring ved utgangen av regnskapsåret. Skatteøkende og skattereduserende midlertidige forskjeller som reverserer eller kan reversere i samme periode er utlignet og nettoført. Netto utsatt skattefordel balanseføres i den grad det er sannsynlig at denne kan bli nyttiggjort.

##### *Kontantstrømoppstilling*

Kontantstrømoppstillingen er utarbeidet etter den indirekte metode. Kontanter og kontantekvivalenter omfatter kontanter, bankinnskudd og andre kortsiktige, likvide plasseringer.



## iSURVEY Holding AS

---

### Noter til regnskapet for 2020

#### Note 2 - Lønnskostnader, antall ansatte, lån til ansatte og godtgjørelse til revisor

Selskapet har ikke hatt ansatte i året og er ikke pliktig til å ha tjenstepensjonsordning etter lov om obligatorisk tjenstepensjon.

Daglig leder er ansatt i iSURVEY Group AS og mottar lønn og godtgjørelse fra dette selskapet.

Det er utbetalt godtgjørelse til selskapets styre på TNOK 275 i 2020.

<i>Godtgjørelse til revisor er fordelt på følgende:</i>	<b>2020</b>
Revisjon	52 100
Bistand årsregnskap/konsernregnskap	48 500
Bistand skatt	11 300
Andre tjenester	0
Sum	<u>111 900</u>

Merverdiavgift er ikke inkludert i revisjonshonoraret.

#### Note 3 - Skatt

<i>Årets skattekostnad fordeler seg på:</i>	<b>2020</b>	<b>2019</b>
Endring utsatt skatt	<u>0</u>	<u>0</u>
Årets totale skattekostnad	<u>0</u>	<u>0</u>

<i>Beregning av årets skattegrunnlag:</i>	<b>2020</b>	<b>2019</b>
Ordinært resultat før skatt og konsernbidrag	490 923	-26 189 008
Permanente forskjeller	50 000	23 026 552
Resultatført konsernbidrag	<u>-5 052 279</u>	<u>0</u>
Alminnelig inntekt	-4 511 356	-3 162 456
Mottatt konsernbidrag	5 052 279	0
Anvendt fremførbart underskudd	<u>-540 923</u>	<u>0</u>
Årets skattegrunnlag	<u>0</u>	<u>-3 162 456</u>

<i>Oversikt over midlertidige forskjeller</i>	<b>2020</b>	<b>2019</b>
Akkumulert fremførbart underskudd	-3 861 282	-4 402 205
Avskåret rentefradrag til fremføring	<u>-32 003 125</u>	<u>-32 003 125</u>
Netto midlertidige forskjeller pr 31.12	-35 864 407	-36 405 330
Forskjeller som ikke inngår i utsatt skatt/-skattefordel	<u>-35 864 407</u>	<u>-36 405 330</u>
Sum	0	0
Utsatt skattefordel/Utsatt skatt (22%)	0	0



## iSURVEY Holding AS

---

### Noter til regnskapet for 2020

Forklaring til hvorfor årets skattekostnad ikke utgjør 22% av resultat før skatt

	2020
Resultat før skatt (22 %)	108 003
Permanente forskjeller (22%)	11 000
Effekt av ikke-balanseført utsatt skattefordel	-119 003
Beregnet skattekostnad	<u>0</u>
Effektiv skattesats *)	0 %

\*) Skattekostnad i forhold til resultat før skatt

### Note 4 - Datterselskap, tilknyttet selskap m v

Selskap	Ervervet	Kontor	Eierandel	Resultat 2020	Egenkapital pr. 31.12	Bokført verdi pr. 31.12
iSURVEY Group AS	21-05-2013	Billingsstad, Asker	100 %	-7 331 847	1 000 000	188 558 048

Bokført aksjeverdi i iSurvey Group AS ble i 2019 nedskrevet med MNOK 22,5. Selskapet har i regnskapsåret 2020 nedskrevet NOK 50 000 av fordringer mot selskap i samme konsern. Resterende bevegelse i 2020 i skyldes konsernbidrag.

### Note 5 - Bankinnskudd

I posten inngår ingen bundne midler pr. 31.12.2020.

### Note 6 - Egenkapital

	Aksjekapital	Egne aksjer	Overkurs	Annen egenkapital	Sum
Egenkapital 01.01.20	32 159 546	-28 735	200 117 981	-88 516 211	143 732 581
Årsresultat	0	0	0	490 923	490 923
Egenkapital 31.12.20	<u>32 159 546</u>	<u>-28 735</u>	<u>200 117 981</u>	<u>-88 025 288</u>	<u>144 223 504</u>

### Note 7 - Aksjekapital og aksjonærinformasjon

Aksjekapitalen består av:

	Antall	Pålydende	Balanseført
Ordinære aksjer	32 159 546	1	32 159 546



## iSURVEY Holding AS

---

### Noter til regnskapet for 2020

Oversikt over aksjonærene i selskapet pr. 31.12:

	<b>Ordinære aksjer</b>	<b>Eierandel</b>
Norvestor VI L.P.	23 142 794	72 %
Avutella AS	1 398 101	4 %
Rune Omdal	1 361 898	4 %
Røegh Invest AS	1 361 898	4 %
MA-Si AS	891 163	3 %
Emvic AS	833 582	3 %
Frika Invest AS	833 582	3 %
Strandberg Holding AS	833 582	3 %
Øvrige aksjonærer	1 502 946	5 %
<b>Sum</b>	<b>32 159 546</b>	<b>100 %</b>

### Note 8 - Fordringer og gjeld

	<b>2020</b>	<b>2019</b>
<i>Langsiktig gjeld</i>		
Langsiktig gjeld til aksjonærer	73 834 465	69 879 437

Renter er kostnadsført med kr 4 830 291. Renter som ikke er utbetalt er tillagt lånesaldo.

### Note 9 - Mellomværende med selskap i samme konsern og tilknyttet selskap

<b>Fordringer</b>	<b>2020</b>	<b>2019</b>
Konsernfordringer	28 711 070	74 405 239
Konsernbidrag	5 052 279	0
<b>Sum</b>	<b>33 763 349</b>	<b>74 405 239</b>

<b>Gjeld</b>	<b>2020</b>	<b>2019</b>
Skyldig konsernbidrag	3 626 001	45 000 000
Annen kortsiktig gjeld til selskap i samme konsern	9 745	9 787
<b>Sum</b>	<b>3 635 746</b>	<b>45 009 787</b>



Building a better  
working world

Statsautoriserte revisorer  
Ernst & Young AS

Dronning Eufemias gate 6A, NO-0191 Oslo  
Postboks 1156 Sentrum, NO-0107 Oslo

Foretaksregisteret: NO 976 389 387 MVA  
Tlf: +47 24 00 24 00

www.ey.no  
Medlemmer av Den norske revisorforening

## UAVHENGIG REVISORS BERETNING

Til generalforsamlingen i iSURVEY Holding AS

### Uttalelse om revisjonen av årsregnskapet

#### Konklusjon

Vi har revidert årsregnskapet for iSURVEY Holding AS som består av selskapsregnskap og konsernregnskap. Selskapsregnskapet og konsernregnskapet består av balanse per 31. desember 2020, resultatregnskap og kontantstrømpoppstilling for regnskapsåret avsluttet per denne datoen, og en beskrivelse av vesentlige anvendte regnskapsprinsipper og andre noteopplysninger.

Etter vår mening er årsregnskapet avgitt i samsvar med lov og forskrifter og gir et rettviseende bilde av selskapets og konsernets finansielle stilling per 31. desember 2020, og av deres resultater og kontantstrømmer for regnskapsåret avsluttet per denne datoen i samsvar med regnskapslovens regler og god regnskapsskikk i Norge.

#### Grunnlag for konklusjonen

Vi har gjennomført revisjonen i samsvar med lov, forskrift og god revisjonsskikk i Norge, herunder de internasjonale revisjonsstandardene (ISA-ene). Våre oppgaver og plikter i henhold til disse standardene er beskrevet i avsnittet *Revisors oppgaver og plikter ved revisjonen av årsregnskapet*. Vi er uavhengige av selskapet og konsernet i samsvar med de relevante etiske kravene i Norge knyttet til revisjon slik det kreves i lov og forskrift. Vi har også overholdt våre øvrige etiske forpliktelser i samsvar med disse kravene. Etter vår oppfatning er innhentet revisjonsbevis tilstrekkelig og hensiktsmessig som grunnlag for vår konklusjon.

#### Øvrig informasjon

Øvrig informasjon omfatter informasjon i selskapets årsrapport bortsett fra årsregnskapet og den tilhørende revisjonsberetningen. Styret og daglig leder (ledelsen) er ansvarlig for den øvrige informasjonen. Vår uttalelse om revisjonen av årsregnskapet dekker ikke den øvrige informasjonen, og vi attesterer ikke den øvrige informasjonen.

I forbindelse med revisjonen av årsregnskapet er det vår oppgave å lese den øvrige informasjonen med det formål å vurdere hvorvidt det foreligger vesentlig inkonsistens mellom den øvrige informasjonen og årsregnskapet eller kunnskap vi har opparbeidet oss under revisjonen, eller hvorvidt den tilsynelatende inneholder vesentlig feilinformasjon. Dersom vi konkluderer med at den øvrige informasjonen inneholder vesentlig feilinformasjon, er vi pålagt å rapportere det. Vi har ingenting å rapportere i så henseende.

#### Ledelsens ansvar for årsregnskapet

Ledelsen er ansvarlig for å utarbeide årsregnskapet i samsvar med lov og forskrifter, herunder for at det gir et rettviseende bilde i samsvar med regnskapslovens regler og god regnskapsskikk i Norge. Ledelsen er også ansvarlig for slik intern kontroll som den finner nødvendig for å kunne utarbeide et årsregnskap som ikke inneholder vesentlig feilinformasjon, verken som følge av misligheter eller feil.

Ved utarbeidelsen av årsregnskapet må ledelsen ta standpunkt til selskapets evne til fortsatt drift og opplyse om forhold av betydning for fortsatt drift. Forutsetningen om fortsatt drift skal legges til grunn for årsregnskapet med mindre ledelsen enten har til hensikt å avvikle selskapet eller legge ned virksomheten, eller ikke har noe annet realistisk alternativ.



Building a better  
working world

## Revisors oppgaver og plikter ved revisjonen av årsregnskapet

Vårt mål er å oppnå betryggende sikkerhet for at årsregnskapet som helhet ikke inneholder vesentlig feilinformasjon, verken som følge av misligheter eller feil, og å avgi en revisjonsberetning som inneholder vår konklusjon. Betryggende sikkerhet er en høy grad av sikkerhet, men ingen garanti for at en revisjon utført i samsvar med lov, forskrift og god revisjonsskikk i Norge, herunder ISA-ene, alltid vil avdekke vesentlig feilinformasjon. Feilinformasjon kan skyldes misligheter eller feil og er å anse som vesentlig dersom den enkeltvis eller samlet med rimelighet kan forventes å påvirke de økonomiske beslutningene som brukerne foretar på grunnlag av årsregnskapet.

Som del av en revisjon i samsvar med lov, forskrift og god revisjonsskikk i Norge, herunder ISA-ene, utøver vi profesjonelt skjønn og utviser profesjonell skepsis gjennom hele revisjonen. I tillegg

- ▶ identifiserer og anslår vi risikoen for vesentlig feilinformasjon i årsregnskapet, enten det skyldes misligheter eller feil. Vi utformer og gjennomfører revisjonshandlinger for å håndtere slike risikoer, og innhenter revisjonsbevis som er tilstrekkelig og hensiktsmessig som grunnlag for vår konklusjon. Risikoen for at vesentlig feilinformasjon som følge av misligheter ikke blir avdekket, er høyere enn for feilinformasjon som skyldes feil, siden misligheter kan innebære samarbeid, forfalskning, bevisste utelatelser, uriktige fremstillinger eller overstyring av intern kontroll;
- ▶ opparbeider vi oss en forståelse av den interne kontrollen som er relevant for revisjonen, for å utforme revisjonshandlinger som er hensiktsmessige etter omstendighetene, men ikke for å gi uttrykk for en mening om effektiviteten av selskapets interne kontroll;
- ▶ vurderer vi om de anvendte regnskapsprinsippene er hensiktsmessige og om regnskapsestimater og tilhørende noteopplysninger utarbeidet av ledelsen er rimelige;
- ▶ konkluderer vi på om ledelsens bruk av fortsatt drift-forutsetningen er hensiktsmessig, og, basert på innhentede revisjonsbevis, hvorvidt det foreligger vesentlig usikkerhet knyttet til hendelser eller forhold som kan skape betydelig tvil om selskapets evne til fortsatt drift. Dersom vi konkluderer med at det foreligger vesentlig usikkerhet, kreves det at vi i revisjonsberetningen henleder oppmerksomheten på tilleggsopplysningene i årsregnskapet. Hvis slike tilleggsopplysninger ikke er tilstrekkelige, må vi modifisere vår konklusjon. Våre konklusjoner er basert på revisjonsbevis innhentet frem til datoen for revisjonsberetningen. Etterfølgende hendelser eller forhold kan imidlertid medføre at selskapets evne til fortsatt drift ikke lenger er til stede;
- ▶ vurderer vi den samlede presentasjonen, strukturen og innholdet i årsregnskapet, inkludert tilleggsopplysningene, og hvorvidt årsregnskapet gir uttrykk for de underliggende transaksjonene og hendelsene på en måte som gir et rettviseende bilde;
- ▶ innhenter vi tilstrekkelig og hensiktsmessig revisjonsbevis vedrørende den finansielle informasjonen til enhetene eller forretningsområdene i konsernet for å kunne gi uttrykk for en mening om konsernregnskapet. Vi er ansvarlige for å fastsette strategien for, samt å følge opp og gjennomføre konsernrevisjonen, og vi har et udelte ansvar for konklusjonen på revisjonen av konsernregnskapet.

Vi kommuniserer med styret blant annet om det planlagte omfanget av revisjonen, tidspunktet for vårt revisjonsarbeid og eventuelle vesentlige funn i vår revisjon, herunder vesentlige svakheter i den interne kontrollen som vi avdekker gjennom vårt arbeid.

## Uttalelse om øvrige lovmessige krav

### Konklusjon om årsberetningen

Basert på vår revisjon av årsregnskapet som beskrevet ovenfor, mener vi at opplysningene i årsberetningen om årsregnskapet, forutsetningen om fortsatt drift og forslaget til disponering av resultatet er konsistente med årsregnskapet og i samsvar med lov og forskrifter.



Building a better  
working world

## Konklusjon om registrering og dokumentasjon

Basert på vår revisjon av årsregnskapet som beskrevet ovenfor, og kontrollhandlinger vi har funnet nødvendige i henhold til internasjonal standard for attestasjonsoppdrag (ISAE) 3000 «Attestasjonsoppdrag som ikke er revisjon eller forenklet revisorkontroll av historisk finansiell informasjon», mener vi at ledelsen har oppfylt sin plikt til å sørge for ordentlig og oversiktlig registrering og dokumentasjon av selskapets regnskapsopplysninger i samsvar med lov og god bokførings-skikk i Norge.

Oslo, 24. august 2021  
ERNST & YOUNG AS

*Revisjonsberetningen er signert elektronisk*

Leiv Aschehoug  
statsautorisert revisor

Penneo Dokumentnøkkel: 7FMT7-U6ZLV-OUQEX-CFYQW-EKAOU-H082L

Uavhengig revisors beretning - ISURVEY Holding AS

A member firm of Ernst & Young Global Limited



# PENNEO

Signaturene i dette dokumentet er juridisk bindende. Dokument signert med "Penneo"™ - sikker digital signatur.  
De signerende parter sin identitet er registrert, og er listet nedenfor.

"Med min signatur bekrefter jeg alle datoer og innholdet i dette dokument."

## Leiv Thorkil Aschehoug

Statsautorisert revisor

Serienummer: 9578-5999-4-979477

IP: 193.160.xxx.xxx

2021-08-24 07:47:42Z



Penneo Dokumentnøkkel: 7FMT7-U6ZLV-OUQEX-CFYQW-EKAOU-H082L

Dokumentet er signert digitalt, med **Penneo.com**. Alle digitale signatur-data i dokumentet er sikret og validert av den datamaskin-utregnede hash-verdien av det opprinnelige dokument. Dokumentet er låst og tids-stemplet med et sertifikat fra en betrodd tredjepart. All kryptografisk bevis er integrert i denne PDF, for fremtidig validering (hvis nødvendig).

### Hvordan bekrefter at dette dokumentet er originalen?

Dokumentet er beskyttet av ett Adobe CDS sertifikat. Når du åpner dokumentet i

Adobe Reader, skal du kunne se at dokumentet er sertifisert av **Penneo e-signature service <penneo@penneo.com>**. Dette garanterer at innholdet i dokumentet ikke har blitt endret.

Det er lett å kontrollere de kryptografiske beviser som er lokalisert inne i dokumentet, med Penneo validator - <https://penneo.com/validate>