



## ÅRSREGNSKAPET FOR REGNSKAPSÅRET 2021 - GENERELL INFORMASJON

### Enheten

Organisasjonsnummer: 915 469 418  
Organisasjonsform: Aksjeselskap  
Foretaksnavn: MESTERALLIANSEN AS  
Forretningsadresse: c/o Magne Skåningsrud  
Kjerkevegen 9  
2090 HURDAL

### Regnskapsår

Årsregnskapets periode: 01.01.2021 - 31.12.2021

### Konsern

Morselskap i konsern: Nei

### Regnskapsregler

Regler for små foretak benyttet: Ja  
Benyttet ved utarbeidelsen av årsregnskapet til selskapet: Regnskapslovens alminnelige regler

### Årsregnskapet fastsatt av kompetent organ

Bekreftet av representant for selskapet: Magne Skåningsrud  
Dato for fastsettelse av årsregnskapet: 28.04.2022

### Grunnlag for avgivelse

År 2021: Årsregnskapet er elektronisk innlevert  
År 2020: Tall er hentet fra elektronisk innlevert årsregnskap fra 2021

*Det er ikke krav til at årsregnskapet m.v. som sendes til Regnskapsregisteret er undertegnet. Kontrollen på at dette er utført ligger hos revisor/enhetens øverste organ. Sikkerheten ivaretas ved at innsender har rolle/rettighet for innsending av årsregnskapet via Altinn, og ved at det bekreftes at årsregnskapet er fastsatt av kompetent organ.*

Brønnøysundregistrene, 20.06.2023



## Resultatregnskap

Beløp i: NOK	Note	2021	2020
<b>RESULTATREGNSKAP</b>			
<b>Inntekter</b>			
Salgsinntekt	1	2 870 582	4 073 285
<b>Sum inntekter</b>		<b>2 870 582</b>	<b>4 073 285</b>
<b>Kostnader</b>			
Lønnskostnad	7	1 462 389	1 048 690
Avskrivninger av driftsmidler	2	7 409	
Annen driftskostnad		875 363	1 199 341
<b>Sum kostnader</b>		<b>2 345 161</b>	<b>2 248 030</b>
<b>Driftsresultat</b>		<b>525 421</b>	<b>1 825 255</b>
<b>Finansinntekter og finanskostnader</b>			
Annen renteinntekt		2 764	6 610
Annen finansinntekt		902	297
<b>Sum finansinntekter</b>		<b>3 666</b>	<b>6 908</b>
Annen rentekostnad		112	1 523
Annen finanskostnad		789	169
<b>Sum finanskostnader</b>		<b>901</b>	<b>1 692</b>
<b>Netto finans</b>		<b>2 764</b>	<b>5 216</b>
<b>Ordinært resultat før skattekostnad</b>		<b>528 185</b>	<b>1 830 470</b>
Skattekostnad på ordinært resultat	6	118 256	405 681
<b>Ordinært resultat etter skattekostnad</b>		<b>409 929</b>	<b>1 424 789</b>
<b>Årsresultat</b>		<b>409 929</b>	<b>1 424 789</b>
<b>Årsresultat etter minoritetsinteresser</b>		<b>409 929</b>	<b>1 424 789</b>
<b>Totalresultat</b>		<b>409 929</b>	<b>1 424 789</b>
<b>Overføringer og disponeringer</b>			
Ordinært utbytte	5		



## Resultatregnskap

<b>Beløp i: NOK</b>	<b>Note</b>	<b>2021</b>	<b>2020</b>
Avsatt til annen egenkapital	5	409 929	1 424 789
<b>Sum overføringer og disponeringer</b>		<b>409 929</b>	<b>1 424 789</b>



## Balanse

Beløp i: NOK	Note	2021	2020
<b>BALANSE - EIENDELER</b>			
<b>Anleggsmidler</b>			
<b>Immaterielle eiendeler</b>			
Utsatt skattefordel	6		
<b>Varige driftsmidler</b>			
Driftsløsøre, inventar o.a. utstyr	2	27 800	
<b>Sum varige driftsmidler</b>		<b>27 800</b>	
<b>Sum anleggsmidler</b>		<b>27 800</b>	<b>0</b>
<b>Omløpsmidler</b>			
<b>Varer</b>			
<b>Fordringer</b>			
Kundefordringer	3	1 316 262	1 259 222
Andre kortsiktige fordringer		90 842	234 436
<b>Sum fordringer</b>		<b>1 407 104</b>	<b>1 493 658</b>
<b>Bankinnskudd, kontanter og lignende</b>			
Bankinnskudd, kontanter o.l.	4	2 371 629	1 954 436
<b>Sum bankinnskudd, kontanter og lignende</b>		<b>2 371 629</b>	<b>1 954 436</b>
<b>Sum omløpsmidler</b>		<b>3 778 733</b>	<b>3 448 094</b>
<b>SUM EIENDELER</b>		<b>3 806 533</b>	<b>3 448 094</b>
<b>BALANSE - EGENKAPITAL OG GJELD</b>			
<b>Egenkapital</b>			
<b>Innskutt egenkapital</b>			
Aksjekapital	5	100 000	100 000
Beholdning av egne aksjer	5	-69 000	-51 000
Overkurs	5	500 000	500 000
<b>Sum innskutt egenkapital</b>		<b>531 000</b>	<b>549 000</b>



### Balanse

Beløp i: NOK	Note	2021	2020
<b>Opptjent egenkapital</b>			
Annen egenkapital	5	2 365 554	2 147 625
<b>Sum opptjent egenkapital</b>		<b>2 365 554</b>	<b>2 147 625</b>
<b>Sum egenkapital</b>		<b>2 896 554</b>	<b>2 696 625</b>
<b>Gjeld</b>			
<b>Langsiktig gjeld</b>			
Utsatt skatt	6	694	
<b>Sum avsetninger for forpliktelser</b>		<b>694</b>	
<b>Annen langsiktig gjeld</b>			
<b>Sum langsiktig gjeld</b>		<b>694</b>	<b>0</b>
<b>Kortsiktig gjeld</b>			
Leverandørgjeld		59 043	153 684
Betalbar skatt	6	117 562	405 681
Skyldig offentlige avgifter		443 312	84 776
Utbytte	5		
Annen kortsiktig gjeld		289 368	107 328
<b>Sum kortsiktig gjeld</b>		<b>909 285</b>	<b>751 469</b>
<b>Sum gjeld</b>		<b>909 979</b>	<b>751 469</b>
<b>SUM EGENKAPITAL OG GJELD</b>		<b>3 806 533</b>	<b>3 448 094</b>



## Brønnøysundregistrene

### ÅRSREGNSKAP FOR REGNSKAPSÅRET 2021 - GENERELL INFORMASJON

Journalnummer: 2022 403227

#### Enheten

Organisasjonsnummer: 915 469 418  
Organisasjonsform: Aksjeselskap  
Foretaksnavn: MESTERALLIANSEN AS  
Forretningsadresse: c/o Magne Skåningsrud  
Kjerkevegen 9  
2090 HURDAL

#### Regnskapsår

Årsregnskapets periode: 01.01.2021 - 31.12.2021

#### Konsern

Morselskap i konsern: Nei

#### Regnskapsregler

Regler for små foretak benyttet: Ja  
Benyttet ved utarbeidelsen av  
årsregnskapet til selskapet: Regnskapslovens alminnelige regler

#### Årsregnskapet fastsatt av kompetent organ

Bekreftet av representant for selskapet: Magne Skåningsrud  
Dato for fastsettelse av årsregnskapet: 28.04.2022

#### Revisjon

Selskapet har besluttet at årsregnskapet  
ikke skal revideres: Ja  
Årsregnskapet er utarbeidet av ekstern  
autorisert regnskapsfører: Ja  
Ekstern autorisert regnskapsfører har i  
løpet av regnskapsåret bistått ved den  
løpende regnskapsføringen eller utført  
andre tjenester for selskapet enn å  
utarbeide årsregnskapet: Ja

#### Grunnlag for avgivelse

År 2021: Årsregnskap er elektronisk innlevert.  
År 2020: Tall er hentet fra elektronisk innlevert årsregnskap fra 2021.

*Det er ikke krav til at årsregnskapet m.v. som sendes til Regnskapsregisteret er undertegnet. Kontrollen på at dette er utført ligger hos revisor/enhetens øverste organ. Sikkerheten ivaretas ved at innsender har rolle/rettighet for innsending av årsregnskapet via Altinn, og ved at det bekreftes at årsregnskapet er fastsatt av kompetent organ.*

Brønnøysundregistrene, 02.06.2022

---

Brønnøysundregistrene  
Postadresse: Postboks 900, 8910 Brønnøysund  
Telefon: 75 00 75 00  
E-post: firmapost@brreg.no Internett: www.brreg.no  
Organisasjonsnummer: 974 760 673



Organisasjonsnr: 915 469 418  
MESTERALLIANSEN AS

## RESULTATREGNSKAP

Beløp i: NOK	Note	2021	2020
<b>RESULTATREGNSKAP</b>			
<b>Inntekter</b>			
Salgsinntekt	1	2 870 582	4 073 285
<b>Sum inntekter</b>		<b>2 870 582</b>	<b>4 073 285</b>
<b>Kostnader</b>			
Lønnskostnad	7	1 462 389	1 048 690
Avskrivninger av driftsmidler	2	7 409	
Annen driftskostnad		875 363	1 199 341
<b>Sum kostnader</b>		<b>2 345 161</b>	<b>2 248 030</b>
<b>Driftsresultat</b>		<b>525 421</b>	<b>1 825 255</b>
<b>Finansinntekter og finanskostnader</b>			
Annen renteinntekt		2 764	6 610
Annen finansinntekt		902	297
<b>Sum finansinntekter</b>		<b>3 666</b>	<b>6 908</b>
Annen rentekostnad		112	1 523
Annen finanskostnad		789	169
<b>Sum finanskostnader</b>		<b>901</b>	<b>1 692</b>
<b>Netto finans</b>		<b>2 764</b>	<b>5 216</b>
<b>Ordinært resultat før skattekostnad</b>		<b>528 185</b>	<b>1 830 470</b>
Skattekostnad på ordinært resultat	6	118 256	405 681
<b>Ordinært resultat etter skattekostnad</b>		<b>409 929</b>	<b>1 424 789</b>
<b>Årsresultat</b>		<b>409 929</b>	<b>1 424 789</b>
<b>Årsresultat etter minoritetsinteresser</b>		<b>409 929</b>	<b>1 424 789</b>
<b>Totalresultat</b>		<b>409 929</b>	<b>1 424 789</b>
<b>Overføringer og disponeringer</b>			
Ordinært utbytte	5		
Avsatt til annen egenkapital	5	409 929	1 424 789
<b>Sum overføringer og disponeringer</b>		<b>409 929</b>	<b>1 424 789</b>



Organisasjonsnr: 915 469 418  
MESTERALLIANSEN AS

## BALANSE

Beløp i: NOK	Note	2021	2020
<b>BALANSE - EIENDELER</b>			
<b>Anleggsmidler</b>			
<b>Immaterielle eiendeler</b>			
Utsatt skattefordel	6		
<b>Varige driftsmidler</b>			
Driftsløsøre, inventar o. a. utstyr	2	27 800	
<b>Sum varige driftsmidler</b>		<b>27 800</b>	
<b>Sum anleggsmidler</b>		<b>27 800</b>	<b>0</b>
<b>Omløpsmidler</b>			
<b>Varer</b>			
<b>Fordringer</b>			
Kundefordringer	3	1 316 262	1 259 222
Andre kortsiktige fordringer		90 842	234 436
<b>Sum fordringer</b>		<b>1 407 104</b>	<b>1 493 658</b>
<b>Bankinnskudd, kontanter og lignende</b>			
Bankinnskudd, kontanter o. l.	4	2 371 629	1 954 436
<b>Sum bankinnskudd, kontanter og lignende</b>		<b>2 371 629</b>	<b>1 954 436</b>
<b>Sum omløpsmidler</b>		<b>3 778 733</b>	<b>3 448 094</b>
<b>SUM EIENDELER</b>		<b>3 806 533</b>	<b>3 448 094</b>
<b>BALANSE - EGENKAPITAL OG GJELD</b>			
<b>Egenkapital</b>			
<b>Innskutt egenkapital</b>			
Aksjekapital	5	100 000	100 000
Beholdning av egne aksjer	5	-69 000	-51 000
Overkurs	5	500 000	500 000
<b>Sum innskutt egenkapital</b>		<b>531 000</b>	<b>549 000</b>
<b>Opptjent egenkapital</b>			
Annen egenkapital	5	2 365 554	2 147 625
<b>Sum opptjent egenkapital</b>		<b>2 365 554</b>	<b>2 147 625</b>
<b>Sum egenkapital</b>		<b>2 896 554</b>	<b>2 696 625</b>



<b>Gjeld</b>			
<b>Langsiktig gjeld</b>			
Utsatt skatt	6	694	
<b>Sum avsetninger for forpliktelses</b>		<b>694</b>	
<b>Annen langsiktig gjeld</b>			
<b>Sum langsiktig gjeld</b>		<b>694</b>	<b>0</b>
<b>Kortsiktig gjeld</b>			
Leverandørgjeld		59 043	153 684
Betalbar skatt	6	117 562	405 681
Skyldig offentlige avgifter		443 312	84 776
Utbytte	5		
Annen kortsiktig gjeld		289 368	107 328
<b>Sum kortsiktig gjeld</b>		<b>909 285</b>	<b>751 469</b>
<b>Sum gjeld</b>		<b>909 979</b>	<b>751 469</b>
<b>SUM EGENKAPITAL OG GJELD</b>		<b>3 806 533</b>	<b>3 448 094</b>



Organisasjonsnr: 915 469 418  
MESTERALLIANSEN AS

NOTEOPPLYSNINGER - SELSKAP - alle poster oppgitt i hele tall

Note

Antall aksjer og aksjeeiere

Note

2

Antall årsverk i regnskapsåret

Virksomheten har hatt følgende antall årsverk:

1.00




Omløpsmidler                      Startdato      Sluttdato      Endring

Skattemessig fremf.undersk. Startdato      Sluttdato      Endring

Kortsiktig gjeld                      Startdato      Sluttdato      Endring



## Electronic signature

<p><i>Signed by</i></p> <p><b>Skåningsrud, Magne</b></p> <p><i>(Identity verified with BankID Mobil (NO))</i></p> <p> <b>bankID</b></p>	<p><i>Date and time</i> (UTC-01:00) Amsterdam, Berlin, Bern, Rome, Stockholm, Vienna</p> <p>25.05.2022 12.43.00</p> <p><i>Date of birth</i></p> <p>1980-03-24</p> <p><i>Signature method</i></p> <p>BankID Mobil (NO)</p>
<p><i>Signed by</i></p> <p><b>Brovold, Petter</b></p> <p><i>(Identity verified with BankID (NO))</i></p> <p> <b>bankID</b></p>	<p><i>Date and time</i> (UTC-01:00) Amsterdam, Berlin, Bern, Rome, Stockholm, Vienna</p> <p>25.05.2022 12.52.02</p> <p><i>Date of birth</i></p> <p>1958-10-20</p> <p><i>Signature method</i></p> <p>BankID (NO)</p>
<p><i>Signed by</i></p> <p><b>Barg, Christian Ottran</b></p> <p><i>(Identity verified with BankID Mobil (NO))</i></p> <p> <b>bankID</b></p>	<p><i>Date and time</i> (UTC-01:00) Amsterdam, Berlin, Bern, Rome, Stockholm, Vienna</p> <p>29.05.2022 10.22.06</p> <p><i>Date of birth</i></p> <p>1974-04-01</p> <p><i>Signature method</i></p> <p>BankID Mobil (NO)</p>
<p><i>Signed by</i></p> <p><b>Langmoe, Ketil</b></p> <p><i>(Identity verified with BankID Mobil (NO))</i></p> <p> <b>bankID</b></p>	<p><i>Date and time</i> (UTC-01:00) Amsterdam, Berlin, Bern, Rome, Stockholm, Vienna</p> <p>26.05.2022 15.04.04</p> <p><i>Date of birth</i></p> <p>1966-02-17</p> <p><i>Signature method</i></p> <p>BankID Mobil (NO)</p>
<p><i>Signed by</i></p> <p><b>Vedøy, Odd Kåre</b></p> <p><i>(Identity verified with BankID (NO))</i></p> <p> <b>bankID</b></p>	<p><i>Date and time</i> (UTC-01:00) Amsterdam, Berlin, Bern, Rome, Stockholm, Vienna</p> <p>25.05.2022 12.54.54</p> <p><i>Date of birth</i></p> <p>1961-04-23</p> <p><i>Signature method</i></p> <p>BankID (NO)</p>
<p><i>Signed by</i></p> <p><b>Nordli, Merete</b></p> <p><i>(Identity verified with BankID Mobil (NO))</i></p> <p> <b>bankID</b></p>	<p><i>Date and time</i> (UTC-01:00) Amsterdam, Berlin, Bern, Rome, Stockholm, Vienna</p> <p>25.05.2022 14.30.16</p> <p><i>Date of birth</i></p> <p>1962-03-31</p> <p><i>Signature method</i></p> <p>BankID Mobil (NO)</p>





# Årsregnskap 2021 for Mesteralliansen AS

Resultatregnskap  
Balanse  
Noter til regnskapet

---

Utarbeidet av:

**ecit**



<b>Resultatregnskap</b>			
<b>Mesteralliansen AS</b>			
<b>Driftsinntekter og driftskostnader</b>	<b>Note</b>	<b>2021</b>	<b>2020</b>
Salgsinntekt	1	2 870 582	4 073 285
<b>Sum driftsinntekter</b>		<b>2 870 582</b>	<b>4 073 285</b>
Lønnskostnad	7	1 462 389	1 048 690
Avskrivninger av driftsmidler	2	7 409	0
Annen driftskostnad		875 363	1 199 341
<b>Sum driftskostnader</b>		<b>2 345 161</b>	<b>2 248 030</b>
<b>Driftsresultat</b>		<b>525 421</b>	<b>1 825 255</b>
<b>Finansinntekter og finanskostnader</b>			
Annen renteinntekt		2 764	6 610
Annen finansinntekt		902	297
Annen rentekostnad		112	1 523
Annen finanskostnad		789	169
<b>Resultat av finansposter</b>		<b>2 764</b>	<b>5 216</b>
Ordinært resultat før skattekostnad		528 185	1 830 470
Skattekostnad på ordinært resultat	6	118 256	405 681
<b>Ordinært resultat</b>		<b>409 929</b>	<b>1 424 789</b>
<b>Årsresultat</b>		<b>409 929</b>	<b>1 424 789</b>
<b>Overføringer</b>			
Avsatt til annen egenkapital	5	409 929	1 424 789
<b>Sum overføringer</b>		<b>409 929</b>	<b>1 424 789</b>

Utarbeidet av ECIT



<b>Balanse</b>			
<b>Mesteralliansen AS</b>			
<b>Eiendeler</b>	<b>Note</b>	<b>2021</b>	<b>2020</b>
<b>Anleggsmidler</b>			
<b>Varige driftsmidler</b>			
Driftsløsøre, inventar o.a. utstyr	2	27 800	0
<b>Sum varige driftsmidler</b>		<b>27 800</b>	<b>0</b>
<b>Sum anleggsmidler</b>		<b>27 800</b>	<b>0</b>
<b>Omløpsmidler</b>			
<b>Fordringer</b>			
Kundefordringer	3	1 316 262	1 259 222
Andre kortsiktige fordringer		90 842	234 436
<b>Sum fordringer</b>		<b>1 407 104</b>	<b>1 493 658</b>
Bankinnskudd, kontanter o.l.	4	2 371 629	1 954 436
<b>Sum omløpsmidler</b>		<b>3 778 733</b>	<b>3 448 094</b>
<b>Sum eiendeler</b>		<b>3 806 533</b>	<b>3 448 094</b>

Utarbeidet av ECIT



<b>Balanse</b>			
<b>Mesteralliansen AS</b>			
<b>Egenkapital og gjeld</b>	<b>Note</b>	<b>2021</b>	<b>2020</b>
<b>Innskutt egenkapital</b>			
Aksjekapital	5	100 000	100 000
Egne aksjer	5	-69 000	-51 000
Overkurs	5	500 000	500 000
<b>Sum innskutt egenkapital</b>		<b>531 000</b>	<b>549 000</b>
<b>Opptjent egenkapital</b>			
Annen egenkapital	5	2 365 554	2 147 625
<b>Sum opptjent egenkapital</b>		<b>2 365 554</b>	<b>2 147 625</b>
<b>Sum egenkapital</b>		<b>2 896 554</b>	<b>2 696 625</b>
<b>Gjeld</b>			
<b>Avsetning for forpliktelser</b>			
Utsatt skatt	6	694	0
<b>Sum avsetning for forpliktelser</b>		<b>694</b>	<b>0</b>
<b>Kortsiktig gjeld</b>			
Leverandørgjeld		59 043	153 684
Betalbar skatt	6	117 562	405 681
Skyldig offentlige avgifter		443 312	84 776
Annen kortsiktig gjeld		289 368	107 328
<b>Sum kortsiktig gjeld</b>		<b>909 285</b>	<b>751 469</b>
<b>Sum gjeld</b>		<b>909 979</b>	<b>751 469</b>
<b>Sum egenkapital og gjeld</b>		<b>3 806 533</b>	<b>3 448 094</b>

Utarbeidet av ECIT



## Balanse

### Mesteralliansen AS

Fredrikstad, 27.04.2022  
Styret i Mesteralliansen AS

Petter Brovold  
styreleder

Merete Nordli  
styremedlem

Odd Kåre Vedøy  
styremedlem

Ketil Langmoe  
styremedlem

Christian Ottran Barg  
styremedlem

Magne Skåningsrud  
daglig leder

Utarbeidet av **ECIT**



## Note1 Regnskapsprinsipper

Årsregnskapet er satt opp i samsvar med regnskapsloven og NRS 8 - God regnskapskikk for små foretak.

### Driftsinntekter

Inntektsføring ved salg av varer skjer på leveringstidspunktet. Tjenester inntektsføres etter hvert som de leveres.

### Skatt

Skattekostnaden i resultatregnskapet omfatter både periodens betalbare skatt og endring i utsatt skatt. Utsatt skatt er beregnet med 22 % på grunnlag av de midlertidige forskjeller som eksisterer mellom regnskapsmessige og skattemessige verdier, samt ligningsmessig underskudd til fremføring ved utgangen av regnskapsåret. Skatteøkende og skattereduserende midlertidige forskjeller som reverserer eller kan reverseres i samme periode er utlignet og nettoført.

### Klassifisering og vurdering av anleggsmidler

Anleggsmidler omfatter eiendeler bestemt til varig eie og bruk. Anleggsmidler er vurdert til anskaffelseskost. Varige driftsmidler balanseføres og avskrives over driftsmidlets økonomiske levetid. Avskrivningsperioden for fast eiendom anskaffet etter 2009 er dekomponert i en del som gjelder råbygget og en del som gjelder faste tekniske installasjoner. Varige driftsmidler nedskrives til gjenvinnbart beløp ved verdifall som forventes ikke å være forbigående. Gjenvinnbart beløp er det høyeste av netto salgsverdi og verdi i bruk. Verdi i bruk er nåverdi av fremtidige kontantstrømmer knyttet til eiendelen. Nedskrivningen reverseres når grunnlaget for nedskrivningen ikke lenger er til stede.

### Klassifisering og vurdering av omløpsmidler

Omløpsmidler og kortsiktig gjeld omfatter normalt poster som forfaller til betaling innen ett år etter balansedagen, samt poster som knytter seg til varekretsløpet. Omløpsmidler vurderes til laveste verdi av anskaffelseskost og virkelig verdi.

### Fordringer

Kundefordringer og andre fordringer oppføres til pålydende etter fradrag for avsetning til forventet tap. Avsetning til tap gjøres på grunnlag av en individuell vurdering av de enkelte fordringene.

## Note 2 Anleggsmidler

	Driftsløsøre, inventar ol.	Sum
+ Tilgang kjøpte driftsmidler	35 209	35 209
<b>= Anskaffelseskost 31.12.21</b>	<b>35 209</b>	<b>35 209</b>
Akkumulerte avskrivninger 31.12.21	7 409	7 409
<b>= Bokført verdi 31.12.21</b>	<b>27 800</b>	<b>27 800</b>
Årets ordinære avskrivninger	7 409	7 409
Økonomisk levetid	3 år	

Utarbeidet av ECIT



## Note 3 Kundefordringer

	<b>2021</b>	<b>2020</b>
Kundefordringer til pålydende	1 316 262	1 259 222
<b>Balanseført verdi av kundefordringer 31.12</b>	<b>1 316 262</b>	<b>1 259 222</b>

Det er ikke bokført tap på fordringer i 2021 eller 2020

## Note 4 Bundne midler

I posten bankinnskudd inngår konto for bundne skattetreksmidler med kr 196 579 pr 31.12. Skyldig skattetrekk pr 31.12 utgjorde kr 107 356.

## Note 5 Egenkapital

	<b>Aksjekapital</b>	<b>Overkurs</b>	<b>Annen egenkapital</b>	<b>Sum egenkapital</b>
Egenkapital pr. 01.01.2021	100 000	500 000	2 147 625	2 747 625
Egne aksjer	-69 000		-192 000	-261 000
Årets resultat			409 929	409 929
<b>Pr. 31.12.2021</b>	<b>31 000</b>	<b>500 000</b>	<b>2 365 554</b>	<b>2 896 554</b>

---

Utarbeidet av **ECIT**



## Note 6 Skatt

<b>Årets skattekostnad</b>	<b>2021</b>	<b>2020</b>
Resultatført skatt på ordinært resultat:		
Betalbar skatt	117 562	405 681
Endring i utsatt skatt	694	0
<b>Skattekostnad ordinært resultat</b>	<b>118 256</b>	<b>405 681</b>
Skattepliktig inntekt:		
Ordinært resultat før skatt	528 185	1 830 470
Permanente forskjeller	9 341	13 535
Endring i midlertidige forskjeller	-3 153	0
<b>Skattepliktig inntekt</b>	<b>534 372</b>	<b>1 844 005</b>
Betalbar skatt i balansen:		
Betalbar skatt på årets resultat	117 562	405 681
<b>Sum betalbar skatt i balansen</b>	<b>117 562</b>	<b>405 681</b>

Skatteeffekten av midlertidige forskjeller som har gitt opphav til utsatt skatt og utsatte skattefordeler, spesifisert på typer av midlertidige forskjeller

	<b>2021</b>	<b>2020</b>	<b>Endring</b>
Varige driftsmidler	3 153	0	-3 153
<b>Sum</b>	<b>3 153</b>	<b>0</b>	<b>-3 153</b>
<b>Grunnlag for utsatt skatt</b>	<b>3 153</b>	<b>0</b>	<b>-3 153</b>
<b>Utsatt skatt (22 %)</b>	<b>694</b>	<b>0</b>	<b>-694</b>

## Note 7 Lønnskostnader og ytelser, godtgjørelser til daglig leder, styret og revisor

<b>Lønnskostnader</b>	<b>2021</b>	<b>2020</b>
Lønninger	1 237 839	829 237
Arbeidsgiveravgift	169 881	138 598
Pensjonskostnader	29 490	34 081
Andre ytelser	25 179	46 773
<b>Sum</b>	<b>1 462 389</b>	<b>1 048 690</b>

Selskapet har i 2021 sysselsatt 1 årsverk.

Utarbeidet av ECIT