



## ÅRSREGNSKAPET FOR REGNSKAPSÅRET 2021 - GENERELL INFORMASJON

### Enheten

Organisasjonsnummer:	938 709 777
Organisasjonsform:	Aksjeselskap
Foretaksnavn:	GARCIA HOLDING AS
Forretningsadresse:	Bismo Industripark 2690 SKJÅK

### Regnskapsår

Årsregnskapets periode:	01.01.2021 - 31.12.2021
-------------------------	-------------------------

### Konsern

Mørselskap i konsern:	Ja
Konsernregnskap lagt ved:	Ja

### Regnskapsregler

Regler for små foretak benyttet:	Nei
Benyttet ved utarbeidelsen av årsregnskapet til selskapet:	Regnskapslovens alminnelige regler
Benyttet ved utarbeidelsen av årsregnskapet til konsernet:	Regnskapslovens alminnelige regler

### Årsregnskapet fastsatt av kompetent organ

Bekreftet av representant for selskapet:	Marius Andreassen
Dato for fastsettelse av årsregnskapet:	16.03.2022

### Grunnlag for avgivelse

År 2021: Årsregnskapet er elektronisk innlevert
År 2020: Tall er hentet fra elektronisk innlevert årsregnskap fra 2021

*Det er ikke krav til at årsregnskapet m.v. som sendes til Regnskapsregisteret er undertegnet. Kontrollen på at dette er utført ligger hos revisor/enhetens øverste organ. Sikkerheten ivaretas ved at innsender har rolle/rettighet for innsending av årsregnskapet via Altinn, og ved at det bekreftes at årsregnskapet er fastsatt av kompetent organ.*

Brønnøysundregistrene, 22.06.2023



## Resultatregnskap

Beløp i: NOK	Note	2021	2020
<b>RESULTATREGNSKAP</b>			
<b>Inntekter</b>			
Salgsinntekt		0	
Annen driftsinntekt		435 680	
<b>Sum inntekter</b>		<b>435 680</b>	
<b>Kostnader</b>			
Lønnskostnad	3	22 623	
Avskrivning på varige driftsmidler og immaterielle eiendeler	5	342 000	
Annen driftskostnad	3	432 757	
<b>Sum kostnader</b>		<b>797 380</b>	
<b>Driftsresultat</b>		<b>-361 700</b>	
<b>Finansinntekter og finanskostnader</b>			
Annen finansinntekt		6 902 172	
<b>Sum finansinntekter</b>		<b>6 902 172</b>	
Annen finanskostnad		2 097	
<b>Sum finanskostnader</b>		<b>2 097</b>	
<b>Netto finans</b>		<b>6 900 075</b>	
<b>Ordinært resultat før skattekostnad</b>		<b>6 538 375</b>	<b>0</b>
Skattekostnad på ordinært resultat	13	26 790	
<b>Ordinært resultat etter skattekostnad</b>		<b>6 511 585</b>	<b>0</b>
<b>Årsresultat</b>		<b>6 511 585</b>	<b>0</b>



## Balanse

Beløp i: NOK	Note	2021	2020
<b>BALANSE - EIENDELER</b>			
<b>Anleggsmidler</b>			
<b>Immaterielle eiendeler</b>			
Utsatt skattefordel	13	444 826	
<b>Sum immaterielle eiendeler</b>		<b>444 826</b>	
<b>Varige driftsmidler</b>			
Tomter, bygninger og annen fast eiendom	5,10	6 838 291	
Driftsløsøre, inventar, verktøy, kontormaskiner og lignende	5,10	16 000	
<b>Sum varige driftsmidler</b>		<b>6 854 291</b>	
<b>Finansielle anleggsmidler</b>			
Investering i datterselskap	7	5 490 220	
<b>Sum finansielle anleggsmidler</b>		<b>5 490 220</b>	
<b>Sum anleggsmidler</b>		<b>12 789 337</b>	<b>0</b>
<b>Omløpsmidler</b>			
<b>Varer</b>			
Varer	10,12	325 025	
<b>Sum varer</b>		<b>325 025</b>	
<b>Fordringer</b>			
Kundefordringer	8,10	1 650 528	
Andre fordringer	8,11	6 553 618	
<b>Sum fordringer</b>		<b>8 204 146</b>	
<b>Investeringer</b>			
Andre finansielle investeringer		3 090 000	
<b>Sum investeringer</b>		<b>3 090 000</b>	
<b>Bankinnskudd, kontanter og lignende</b>			
Bankinnskudd, kontanter og lignende	16	11 112 807	
<b>Sum bankinnskudd, kontanter og lignende</b>		<b>11 112 807</b>	
<b>Sum omløpsmidler</b>		<b>22 731 978</b>	<b>0</b>



## Balanse

Beløp i: NOK	Note	2021	2020
<b>SUM EIENDELER</b>		<b>35 521 315</b>	<b>0</b>
<b>BALANSE - EGENKAPITAL OG GJELD</b>			
<b>Egenkapital</b>			
<b>Innskutt egenkapital</b>			
Selskapskapital	14,15	410 000	
<b>Sum innskutt egenkapital</b>		<b>410 000</b>	
<b>Opptjent egenkapital</b>			
Annen egenkapital	14	23 440 993	
Minoritetsinteresser	14		
<b>Sum opptjent egenkapital</b>		<b>23 440 993</b>	
<b>Sum egenkapital</b>		<b>23 850 993</b>	<b>0</b>
<b>Gjeld</b>			
<b>Langsiktig gjeld</b>			
Utsatt skatt	13		
<b>Annen langsiktig gjeld</b>			
Gjeld til kredittinstitusjoner	9,10		
Øvrig langsiktig gjeld	9,11	37 500	
<b>Sum annen langsiktig gjeld</b>		<b>37 500</b>	
<b>Sum langsiktig gjeld</b>		<b>37 500</b>	<b>0</b>
<b>Kortsiktig gjeld</b>			
Leverandørgjeld		11 915	
Betalbar skatt	13		
Skyldige offentlige avgifter		1 387	
Annen kortsiktig gjeld	11,14	11 619 519	
<b>Sum kortsiktig gjeld</b>		<b>11 632 821</b>	
<b>Sum gjeld</b>		<b>11 670 321</b>	<b>0</b>
<b>SUM EGENKAPITAL OG GJELD</b>		<b>35 521 314</b>	<b>0</b>



## Balanse

<b>Beløp i: NOK</b>	<b>Note</b>	<b>2021</b>	<b>2020</b>
---------------------	-------------	-------------	-------------

---



## Konsernets resultatregnskap

Beløp i: NOK	Note	2021	2020
<b>RESULTATREGNSKAP</b>			
<b>Inntekter</b>			
Salgsinntekt		148 850 700	
Annen driftsinntekt		1 775 528	
<b>Sum inntekter</b>		<b>150 626 228</b>	
<b>Kostnader</b>			
Endring i beholdning av varer under tilvirkning og ferdig tilvirkede varer	12	-548 781	
Varekostnad		61 399 963	
Lønnskostnad	3,4	36 626 632	
Avskrivning på varige driftsmidler og immaterielle eiendeler	5	7 531 216	
Annen driftskostnad	3	26 904 824	
<b>Sum kostnader</b>		<b>131 913 854</b>	
<b>Driftsresultat</b>		<b>18 712 374</b>	
<b>Finansinntekter og finanskostnader</b>			
Annen finansinntekt		4 367 934	
<b>Sum finansinntekter</b>		<b>4 367 934</b>	
Annen finanskostnad		3 697 915	
<b>Sum finanskostnader</b>		<b>3 697 915</b>	
<b>Netto finans</b>		<b>670 019</b>	
<b>Ordinært resultat før skattekostnad</b>		<b>19 382 393</b>	<b>0</b>
Skattekostnad på ordinært resultat	13	3 495 423	
<b>Ordinært resultat etter skattekostnad</b>		<b>15 886 970</b>	<b>0</b>
<b>Årsresultat</b>		<b>15 886 970</b>	<b>0</b>
Minoritetsinteresser	14	3 112 213	
<b>Årsresultat etter minoritetsinteresser</b>		<b>12 774 757</b>	



## Konsernets balanse

Beløp i: NOK	Note	2021	2020
<b>BALANSE - EIENDELER</b>			
<b>Anleggsmidler</b>			
<b>Immaterielle eiendeler</b>			
Utsatt skattefordel	13		
Goodwill	6		
<b>Varige driftsmidler</b>			
Tomter, bygninger og annen fast eiendom	5,10	53 197 726	
Maskiner og anlegg	5,10	13 166 000	
Driftsløsøre, inventar, verktøy, kontormaskiner og lignende	5,10	3 504 500	
<b>Sum varige driftsmidler</b>		<b>69 868 226</b>	
<b>Sum anleggsmidler</b>		<b>69 868 226</b>	<b>0</b>
<b>Omløpsmidler</b>			
<b>Varer</b>			
Varer	10,12	29 812 360	
<b>Sum varer</b>		<b>29 812 360</b>	
<b>Fordringer</b>			
Kundefordringer	8,10	15 126 897	
Andre fordringer	8	4 606 237	
<b>Sum fordringer</b>		<b>19 733 134</b>	
<b>Investeringer</b>			
Andre finansielle investeringer		3 090 000	
<b>Sum investeringer</b>		<b>3 090 000</b>	
<b>Bankinnskudd, kontanter og lignende</b>			
Bankinnskudd, kontanter og lignende	16	35 312 597	
<b>Sum bankinnskudd, kontanter og lignende</b>		<b>35 312 597</b>	
<b>Sum omløpsmidler</b>		<b>87 948 091</b>	<b>0</b>
<b>SUM EIENDELER</b>		<b>157 816 317</b>	<b>0</b>



## Konsernets balanse

Beløp i: NOK	Note	2021	2020
<b>BALANSE - EGENKAPITAL OG GJELD</b>			
<b>Egenkapital</b>			
<b>Innskutt egenkapital</b>			
Selskapskapital	14,15	410 000	
<b>Sum innskutt egenkapital</b>		<b>410 000</b>	
<b>Opptjent egenkapital</b>			
Annen egenkapital	14	82 176 294	
Minoritetsinteresser	14	14 494 991	
<b>Sum opptjent egenkapital</b>		<b>96 671 285</b>	
<b>Sum egenkapital</b>		<b>97 081 285</b>	<b>0</b>
<b>Gjeld</b>			
<b>Langsiktig gjeld</b>			
Utsatt skatt	13	1 061 330	
<b>Sum avsetninger for forpliktelser</b>		<b>1 061 330</b>	
<b>Annen langsiktig gjeld</b>			
Gjeld til kredittinstitusjoner	9,10	27 617 023	
Øvrig langsiktig gjeld	9	1 549 235	
<b>Sum annen langsiktig gjeld</b>		<b>29 166 258</b>	
<b>Sum langsiktig gjeld</b>		<b>30 227 588</b>	<b>0</b>
<b>Kortsiktig gjeld</b>			
Leverandørgjeld		4 658 964	
Betalbar skatt	13	3 491 088	
Skyldige offentlige avgifter		5 368 185	
Annen kortsiktig gjeld	14	16 989 206	
<b>Sum kortsiktig gjeld</b>		<b>30 507 443</b>	
<b>Sum gjeld</b>		<b>60 735 031</b>	<b>0</b>
<b>SUM EGENKAPITAL OG GJELD</b>		<b>157 816 316</b>	<b>0</b>





## Garcia Holding AS

### Konsernregnskap 2021

#### Balanse

Garcia Holding AS			Konsern		
2020	2021		Note	2021	2020
<b>EIENDELER</b>					
<b>Anleggsmidler</b>					
<i>Immaterielle eiendeler</i>					
471 616	444 826	13	Utsatt skattefordel	0	0
0	0	6	Goodwill	0	0
<u>471 616</u>	<u>444 826</u>		Sum immaterielle eiendeler	<u>0</u>	<u>0</u>
<i>Varige driftsmidler</i>					
7 437 339	6 838 291	5, 10	Tomter, bygninger og annen fast eiendom	53 197 726	40 804 436
0	0	5, 10	Maskiner og anlegg	13 166 000	17 618 000
22 000	16 000	5, 10	Inventar, driftsløsøre ol.	3 504 500	3 958 999
<u>7 459 339</u>	<u>6 854 291</u>		Sum varige driftsmidler	<u>69 868 226</u>	<u>62 381 435</u>
<i>Finansielle anleggsmidler</i>					
5 690 220	5 490 220	7	Aksjer i datterselskap	0	0
<u>5 690 220</u>	<u>5 490 220</u>		Sum finansielle anleggsmidler	<u>0</u>	<u>0</u>
<u>13 621 175</u>	<u>12 789 337</u>		Sum anleggsmidler	<u>69 868 226</u>	<u>62 381 435</u>
<b>Omløpsmidler</b>					
0	325 025	10,12	Varer	29 812 360	24 481 859
<i>Fordringer</i>					
0	1 650 528	8, 10	Kundefordringer	15 126 897	9 654 095
2 298 922	6 553 618	8,11	Andre fordringer	4 606 237	6 046 785
<u>2 298 922</u>	<u>8 204 146</u>		Sum fordringer	<u>19 733 134</u>	<u>15 700 880</u>
0	3 090 000		Andre finansielle investeringer	3 090 000	0
15 104 770	11 112 807	16	Bankinnskudd, kontanter o.l.	35 312 597	38 390 613
<u>15 104 770</u>	<u>14 202 807</u>		Sum investeringer	<u>38 402 597</u>	<u>38 390 613</u>
<u>17 403 692</u>	<u>22 731 978</u>		Sum omløpsmidler	<u>87 948 091</u>	<u>78 573 352</u>
<u>31 024 867</u>	<u>35 521 315</u>		Sum eiendeler	<u>157 816 317</u>	<u>140 954 787</u>




## Garcia Holding AS


### Konsernregnskap 2021


#### Balanse

Garcia Holding AS		Konsern		
2020	2021	Note	2021	2020
<b>EGENKAPITAL OG GJELD</b>				
<b>Egenkapital</b>				
<i>Innskutt egenkapital</i>				
410 000	410 000	14,15	410 000	410 000
<i>Opptjent egenkapital</i>				
28 529 407	23 440 993	14	82 176 294	83 775 309
0	0	14	14 494 991	12 922 778
<u>28 939 407</u>	<u>23 850 993</u>		<u>97 081 285</u>	<u>97 108 087</u>
<b>Gjeld</b>				
<i>Avsetninger for forpliktelseser</i>				
0	0	13	1 061 330	1 467 193
<u>0</u>	<u>0</u>		<u>1 061 330</u>	<u>1 467 193</u>
<i>Annen langsiktig gjeld</i>				
0	0	9, 10	27 617 023	20 863 229
50 000	37 500	9	1 549 235	1 417 037
<u>50 000</u>	<u>37 500</u>		<u>29 166 258</u>	<u>22 280 266</u>
<i>Kortsiktig gjeld</i>				
24 867	11 915		4 658 964	5 450 307
1 277	1 387		5 368 185	4 385 054
0	0	13	3 491 088	3 443 122
2 009 316	11 619 519	11,14	16 989 206	6 820 760
<u>2 035 460</u>	<u>11 632 821</u>		<u>30 507 443</u>	<u>20 099 243</u>
<u>2 085 460</u>	<u>11 670 321</u>		<u>60 735 031</u>	<u>43 846 702</u>
<u>31 024 867</u>	<u>35 521 314</u>		<u>157 816 316</u>	<u>140 954 789</u>

Skjåk, 31. desember 2021  
onsdag 16. mars 2022

  
Arild Garcia de Presno  
styremedlem

  
Harald Garcia de Presno  
daglig leder/styreleder

  
Thore-Bjørn Garcia de Presno  
styremedlem



## Garcia Holding AS

### Konsernregnskap 2021

#### Kontantstrømoppstilling

Morselskap		Konsern	
2020	2021	2021	2020
4 602 818	6 538 375	19 382 393	17 557 435
0	0		
0	-37 480	-3 200 858	-3 602 912
342 000	342 000	-37 480	0
511 135	-1 988 505	7 531 216	5 934 379
0	0	-13 246 595	4 776 098
0	-1 300 000	0	0
1 475 522	-4 256 881	-1 300 000	0
		2 306 602	803 999
<b>6 931 475</b>	<b>-702 491</b>	<b>11 435 278</b>	<b>25 468 999</b>
0	0		
0	300 528	-17 068 337	-17 235 706
0	0	0	134 334
0	1 500 000	1 370 000	711 993
0	0	1 500 000	0
0	-3 090 000	581 463	0
0		-3 090 000	0
<b>0</b>	<b>-1 289 472</b>	<b>-16 706 874</b>	<b>-16 389 379</b>
0	0		
0	0	12 167 966	0
-2 000 000	-2 000 000	-5 406 100	-2 870 736
0	0	-3 320 000	-3 200 000
			0
<b>-2 000 000</b>	<b>-2 000 000</b>	<b>3 441 866</b>	<b>-6 070 736</b>
4 931 475	-3 991 963		
10 173 295	15 104 770	-1 829 730	3 008 884
		-1 248 286	0
		38 390 613	35 381 729
<b>15 104 770</b>	<b>11 112 807</b>	<b>35 312 597</b>	<b>38 390 613</b>
0	0		
		<b>0</b>	<b>0</b>



## Garcia Holding AS

### Noter til årsregnskapet for 2021

#### Note 1 Regnskapsprinsipper

Årsregnskapet er satt opp i samsvar med regnskapsloven, og det er utarbeidet etter norske regnskapsstandarder iht god regnskapsskikk.

Konsernregnskapet omfatter morselskapet Garcia Holding AS og datterselskapet Interfil AS, samt Skjåk Industriutleiebygg AS og ACA Always Clean Air AS, som er heleide datterselskap i Interfil AS. Konsernregnskapet utarbeides ved at ensartede prinsipper er anvendt i konsernselskapene, og interne transaksjoner samt fordringer og gjeld mellom konsernselskapene blir eliminert.

Konserndannelse er regnskapsført etter oppkjøpsmetoden slik at kostpris er tilordnet identifiserbare eiendeler og gjeld på oppkjøpstidspunktet. Kostpris som relaterer seg til ikke identifiserbare eiendeler og gjeld behandles som goodwill.

#### Inntekter

Inntekter fra salg av varer og tjenester resultatføres når de er opptjent. Opptjeningstidspunktet vil normalt være sammenfallende med tidspunkt for levering.

#### Hovedregel for vurdering og klassifisering av eiendeler og gjeld

Eiendeler bestemt til varig eie eller bruk er klassifisert som anleggsmidler. Andre eiendeler er klassifisert som omløpsmidler. Fordringer som skal tilbakebetales innen ett år er uansett klassifisert som omløpsmidler. Ved klassifisering av kortsiktig og langsiktig gjeld er analoge kriterier lagt til grunn.

Anleggsmidler vurderes til anskaffelseskost, men nedskrives til virkelig verdi når verdifallet forventes ikke å være forbigående. Anleggsmidler med begrenset økonomisk levetid avskrives planmessig. Langsiktig gjeld balanseføres til nominelt mottatt beløp på etableringstidspunktet.

Omløpsmidler vurderes til laveste av anskaffelseskost og virkelig verdi. Kortsiktig gjeld balanseføres til nominelt mottatt beløp på etableringstidspunktet.

Enkelte poster er vurdert etter andre regler, og redegjøres for nedenfor.

#### Valuta

Pengeposter i utenlandsk valuta omregnes til balansedagens kurs.

#### Immaterielle eiendeler

Utgifter til immaterielle eiendeler er balanseført i den utstrekning kriteriene for balanseføring er oppfylt.

#### Varige driftsmidler

Varige driftsmidler avskrives over forventet økonomisk levetid. Avskrivningene er som hovedregel fordelt lineært over antatt økonomisk levetid.

#### Investeringer i datterselskap

Investeringer i datterselskap er i selskapsregnskapet vurdert etter kostmetoden.

#### Varer

Varer er vurdert til det laveste av gjennomsnittlig anskaffelseskost og netto salgsverdi. For råvarer og varer i arbeid beregnes netto salgsverdi til salgsverdien av ferdig tilvirkede varer redusert for gjenværende tilvirkningskostnader og salgskostnader. Varer i arbeid og ferdigvarer er vurdert til full tilvirkningskost.

#### Leieavtaler

Leieavtaler som i realiteten innebærer et kjøp (finansiell leasing) er balanseført på tidspunkt for inngåelse av leiekontrakten, og anskaffelseskost avskrives over driftsmidlets forventede levetid. Leiebeløpene dekomponeres på betalingstidspunktet i et renteelement som resultatføres og et avdragsmoment som reduserer langsiktig gjeld knyttet til leieforpliktelsen. Leieavtaler (operasjonell leasing) resultatføres i takt med leieperioden.

**Fordringer**

Kundefordringer og andre fordringer oppføres til pålydende etter fradrag for avsetning til forventet tap. Avsetning gjøres på grunnlag av en individuell vurdering av de enkelte fordringene. I tillegg gjøres det for øvrige kundefordringer en generell avsetning for å dekke antatt tap.

**Kortsiktige plasseringer**

Kortsiktige plasseringer (aksjer og andeler vurdert som omløpsmidler) er bokført til anskaffelseskost iht. RL §5-3.

**Pensjoner**

Morselskapet er ikke pliktig til å ha tjenstepensjonsordning etter lov om obligatorisk tjenstepensjon.

Konsernselskapene har obligatorisk tjenstepensjon iht. loven.

**Skatter**

Skatter kostnadsføres når de påløper, det vil si at skattekostnaden er knyttet til det regnskapsmessige resultat før skatt. Skattekostnaden består av betalbar skatt (skatt på årets skattepliktige inntekt) og endring i netto utsatt skatt. Skattekostnaden fordeles på ordinært og resultat og resultat av ekstraordinære poster i henhold til skattegrunnlaget. Utsatt skatt og utsatt skattefordel er presentert netto i balansen. Netto utsatt skattefordel balanseføres i den grad det er sannsynlig at denne kan bli nyttegjørt.

**Kontantstrømoppstilling**

Kontantstrømoppstillingen er utarbeidet etter den indirekte metode. Kontanter og kontantekvivalenter omfatter kontanter, bankinnskudd og andre kortsiktige, likvide plasseringer.



## Note 2 Fordeling av salgsinntekter på virksomhetsområde og geografisk marked

Virksomhetsområde	morselskap		konsern	
	2021	2020	2021	2020
Salg egenproduserte filter	-	-	118 597 943	100 640 978
Salg handelsvarer	-	-	28 381 372	28 844 065
Salg råvarer	-	-	1 972 133	1 726 783
Gevinst ved salg av driftsmidler	37 480	-	37 480	-
Leieinntekter	385 700	410 700	949 300	913 300
Tilskudd	12 500	12 500	688 000	196 940
<b>Sum</b>	<b>435 680</b>	<b>423 200</b>	<b>150 626 228</b>	<b>132 322 066</b>

Geografisk område	morselskap		konsern	
	2021	2020	2021	2020
Salg i Norge	435 680	423 200	140 928 783	122 357 692
Salg til utlandet	-	-	9 697 445	9 964 374
<b>Sum</b>	<b>435 680</b>	<b>423 200</b>	<b>150 626 228</b>	<b>132 322 066</b>

## Note 3 Lønnskostnader, antall ansatte, godtgjørelser, lån til ansatte mv

Lønnskostnader	morselskap		konsern	
	2021	2020	2021	2020
Lønninger	17 716	13 716	31 589 084	26 871 582
Arbeidsgiveravgift	1 583	1 184	2 602 617	2 053 702
Pensjonskostnader	-	-	1 358 503	1 234 870
Andre ytelser	3 324	-	1 076 427	172 451
<b>Sum</b>	<b>22 623</b>	<b>14 900</b>	<b>36 626 631</b>	<b>30 332 605</b>

Antall sysselsatte årsverk 1 1 71 63

### Ytelser til ledende personer

Det er utbetalt kr 24 732 i lønn til daglig leder i morselskap. Det er utbetalt kr 4 000 i godtgjørelse til styret i morselskap. Det er utbetalt styrehonorar med totalt kr 163 300 i konsernet.

Revisor	morselskap		konsern	
	2021	2020	2021	2020
Revisjonshonorar	55 029	37 349	254 529	215 149
Honorar for annen bistand	27 625	47 184	100 425	94 184

## Note 4 Pensjonskostnader, -midler og -forpliktelser

Datterselskapet Interfil AS er pliktig til å ha tjenestepensjonsordning etter lov om obligatorisk tjenestepensjon. Selskapets pensjonsordning tilfredsstiller kravene i denne lov. Ordningen dekkes ved løpende innbetalinger av innskudd til pensjonsordningen.



## Note 5 Varige driftsmidler

Selskap	Anlegg under utførelse	Tomter, bygninger mv.	Driftsløsøre, biler mv.	Totalt
Anskaffelseskost 1.1.	73 000	10 496 339	33 000	10 602 339
Tilgang kjøpte driftsmidler	-	-	-	-
<b>Avgang</b>	-	-263 048	-	-263 048
Anskaffelseskost 31.12.	73 000	10 233 291	33 000	10 339 291
Akkumulerte avskrivninger 31.12.	-	3 468 000	17 000	3 485 000
<b>Balanseført verdi 31.12.</b>	<b>73 000</b>	<b>6 765 291</b>	<b>16 000</b>	<b>6 854 291</b>

Herav balanseførte leieavtaler	-	-	-	-
<b>Årets avskrivninger</b>	-	<b>336 000</b>	<b>6 000</b>	<b>342 000</b>

Avskrivningsperiode	0 - 25 år	5 år
Avskrivningsmetode	lineær	lineær

Konsern	Tomter, bygninger mv.	Maskiner, utstyr mv.	Dr.løsøre, biler inventar, mv.	Totalt
Anskaffelseskost 1.1.	70 408 659	45 307 016	11 576 868	127 292 543
Tilgang	15 721 326	1 041 766	984 571	17 747 663
Tilskudd til investeringer	-679 326	-1 370 000	-	-2 049 326
<b>Avgang</b>	-263 048	-	-	-263 048
Anskaffelseskost 31.12.	85 187 611	44 978 782	12 561 439	144 727 832
Akkumulerte avskrivninger 31.12.	31 982 344	31 812 782	9 056 939	72 852 065
<b>Balanseført verdi 31.12.</b>	<b>53 197 726</b>	<b>13 166 000</b>	<b>3 504 500</b>	<b>69 868 226</b>

Herav balanseførte leieavtaler	0	0	0	0
--------------------------------	---	---	---	---

<b>Årets avskrivninger</b>	<b>2 342 879</b>	<b>4 123 766</b>	<b>1 064 571</b>	<b>7 531 217</b>
----------------------------	------------------	------------------	------------------	------------------

Avskrivningsperiode	0 - 25 år	5 - 20 år	3 - 10 år
Avskrivningsmetode	lineær	lineær	lineær

## Note 6 Immaterielle eiendeler

Konsern	Analyse-rettigheter	Goodwill
Anskaffelseskost 01.01.	350	2 440
Tilgang ved konserndannelse	-	-
Akkumulerte av- og nedskrivninger	-350	-2 440
<b>Balanseført verdi 31.12.</b>	<b>0</b>	<b>0</b>

Årets avskrivning	0	0
Årets nedskrivning	0	0

Balanseført verdi 31.12. foregående år	0	0
--	---	---

Avskrivningsperiode	5 år
Avskrivningsmetode	lineær



## Note 7 Datterselskap, konsolidering

Firma	Anskaffelsestids- punkt	Forretnings- kontor	Eierandel	Stemmeandel	Egenkapital pr 31.12	Resultat 2021
Interfil AS	18.12.2005	Skjåk	80 %	80 %	72 474 955	15 561 066

Interfil AS

### Spesifikasjon:

Anskaffelseskost	5 490 220
Balanseført egenkapital på kjøpstidspunktet	3 688 000
Henførbare mer-/mindreverdi	-
Minoritet	737 600
Goodwill	2 539 820
Balanseført egenkapital pr 31.12.2015	38 998 771
Årets resultat	9 362 150
Anskaffelseskost	5 490 220
Akkumulerte nedskrivninger	-
Akkumulerte overføringer til selskapet	-
<b>Balanseført verdi 31.12.</b>	<b>5 490 220</b>

Interfil AS kjøpte 1. januar 2014 100% av aksjene i Skjåk Industriutleiebygg AS for kr 14 417 146.

Egenkapitalen på oppkjøpstidspunktet var tnok 8 184 og egenkapitalen pr 31.12.2021 var tnok 18 535.

Årets resultat utgjør tnok -626.

Interfil AS har i 2021 solgt alle aksjene i Biteko Polska. Salget har medført en gevinst på kr 1 300 000.

Interfil AS har i 2021 kjøpt alle aksjene i ACA Always Clean Air AS for kr 1.

## Note 8 Fordringer med forfall senere enn ett år

	mørselskap		konsern	
	2021	2020	2021	2020
Kundefordringer	0	0	0	0
Lån til foretak i samme konsern	0	0	0	0
Andre fordringer	0	0	0	0

## Note 9 Langsiktig gjeld

Gjeld som forfaller mer enn fem år etter regnskapsårets slutt	mørselskap		konsern	
	2021	2020	2021	2020
Gjeld til kredittinstitusjoner	0	0	14 669 420	5 322 169
Øvrig langsiktig gjeld	0	0	0	0

## Note 10 Pantstillelser og garantier mv

Gjeld som er sikret ved pant ol	mørselskap		konsern	
	2021	2020	2021	2020
Langsiktig gjeld til kredittinstitusjoner	0	0	27 617 023	-
Kortsiktig gjeld til kredittinstitusjoner	0	0	0	-
<b>Sum</b>	<b>0</b>	<b>0</b>	<b>27 617 023</b>	<b>-</b>

### Balanseført verdi av eiendeler pantsatt for egen gjeld

Kundefordringer	0	12 881 935
Varer	0	29 479 810
Driftsmidler	0	52 542 024
<b>Sum</b>	<b>0</b>	<b>94 903 769</b>

**Note 11 Mellomværende med selskap i samme konsern mv**

Morselskap	langsiktige fordringer	kortsiktige fordringer	kortsiktig gjeld	langsiktig gjeld
Foretak i samme konsern	5 267 849	-	-	5 267 849

**Note 12 Varer - konsern**

Varebeholdning er sammensatt slik:	2021	2020
Råvarer	15 607 918	10 942 943
Varer under tilvirkning	1 513 409	905 639
Egentilvirkede ferdigvarer	4 600 026	4 506 993
Innkjøpte ferdigvarer for videresalg	8 091 007	8 126 284
<b>Sum</b>	<b>29 812 360</b>	<b>24 481 859</b>

**Note 13 Skatt**

Årets skattekostnad fordeler seg på:	morselskap		konsern	
	2021	2020	2021	2020
Betalbar skatt	0	0	3 927 190	3 828 842
Skattekostnad utland	0	0	-	20 999
Endring i utsatt skatt/ utsatt skattefordel (-)	26 791	-11 700	-431 766	3 586
<b>Sum skattekostnad</b>	<b>26 791</b>	<b>-11 700</b>	<b>3 495 424</b>	<b>3 853 427</b>

**Beregning av årets skattegrunnlag:**

Resultat før skattekostnad	6 538 376	4 602 818	19 382 394	17 557 435
Permanente forskjeller	-6 416 600	-4 656 000	-2 975 377	1 372 340
Endring i midlertidige forskjeller	80 318	60 721	1 644 158	-417 207
Benyttet fremførbart underskudd	-202 094	-7 539	-318 518	-
<b>Årets skattegrunnlag</b>	<b>-</b>	<b>-</b>	<b>17 732 657</b>	<b>18 512 568</b>

Betalbar skatt (Norge 22%)	-	-	3 901 286	3 828 843
Skattefradrag for Skattefunn	-	-	-410 198	-627 984
Betalbar skatt Utland (omregnet NOK)	-	-	-	242 264
<b>Betalbar skatt</b>	<b>-</b>	<b>-</b>	<b>3 491 088</b>	<b>3 200 859</b>

**Oversikt over midlertidige forskjeller:**

Fordringer	-	-	-598 291	-598 422
Varer	-	-	939 388	741 222
Anleggsmidler	-116 232	-35 914	7 828 302	9 761 430
Avsetning forpliktelser	-	-	-1 386 735	-1 062 037
Gevinst- og tapskonto	-	-	-150 578	-188 222
Skattemessig fremførbart underskudd	-1 905 705	-2 107 799	-1 906 168	-2 107 799
<b>Sum</b>	<b>-2 021 937</b>	<b>-2 143 713</b>	<b>4 725 918</b>	<b>6 546 172</b>
<b>Forskjeller som ikke inngår i utsatt skatt</b>	<b>-</b>	<b>-</b>	<b>-98 304</b>	<b>-122 880</b>
<b>Grunnlag utsatt skatt/utsatt skattefordel</b>	<b>-2 021 937</b>	<b>-2 143 713</b>	<b>4 824 222</b>	<b>6 669 052</b>

Utsatt skatt/ utsatt skattefordel, 22%	-444 826	-471 617	1 061 329	1 467 191
--	----------	----------	-----------	-----------

Utsatt skattefordel er balanseført.



## Note 14 Egenkapital

	aksje- kapital	annen egenkapital	minoriet	totalt
<b>Morselskap</b>				
Egenkapital 01.01.	410 000	28 529 407	-	28 939 407
Årets overskudd	-	6 511 586	-	6 511 586
Avgitt konsernbidrag uten skattem. virkning	-	-	-	-
Tilleggsutbytte	-	-9 000 000	-	-9 000 000
Avsatt utbytte	-	-2 600 000	-	-2 600 000
<b>Egenkapital 31.12.</b>	<b>410 000</b>	<b>23 440 993</b>	<b>-</b>	<b>23 850 993</b>

## Konsern

Egenkapital 01.01.	410 000	83 775 309	12 922 778	97 108 087
Årets overskudd	-	12 774 757	3 112 213	15 886 970
Avsatt ordinært utbytte i morselsk. Garcia Holding AS	-	-2 600 000	-	-2 600 000
Salg av aksjer i Bitako Polska Zp.z o.o.	-	-2 731 377	-	-2 731 377
Kjøp av aksjer i ACA Always Clean Air AS	-	-42 394	-	-42 394
Utbytte minoritet	-	-	-1 540 000	-1 540 000
Tilleggsutbytte	-	-9 000 000	-	-9 000 000
<b>Egenkapital 31.12.</b>	<b>410 000</b>	<b>82 176 295</b>	<b>14 494 991</b>	<b>97 081 286</b>

## Note 15 Aksjekapital og aksjonærinformasjon

Aksjekapital	antall	pålydende kr	balanseført
A-aksjer	50	1 000	50 000
B-aksjer	360	1 000	360 000
Sum	410		410 000

Selskapets aksjekapital på kr 410 000 er fordelt på 50 A-aksjer og 360 B-aksjer pålydende kr 1000. A-aksjene har 20 stemmer hver, totalt 1000 stemmer. B-aksjene har en stemme hver, totalt 360 stemmer.

A-aksjene kan kreve inntil 90% av vedtatt utbytte, mens B-skjene skal ha minimum 10% av vedtatt utbytte.

## Eierstruktur

Ved utgangen av regnskapsåret har selskapet følgende aksjeeiere:

navn	A-aksjer	B-aksjer	Sum	eierandel	stemmeandel
Harald Garcia de Presno, daglig leder og styremedlem	50		50	12,2 %	73,5 %
Hjem Presno AS		60	60	14,6 %	4,4 %
Kreias AS		60	60	14,6 %	4,4 %
Onsight Holding AS		60	60	14,6 %	4,4 %
Oss Tvau AS		60	60	14,6 %	4,4 %
Presno Holding AS		60	60	14,6 %	4,4 %
Presno Invest AS		60	60	14,6 %	4,4 %
Sum	50	360	410	100,0 %	100,0 %

## Note 16 Bundne midler

I posten bankinnskudd og kontanter inngår bundne skattetrekksmidler med kr 1 459 021.



## Garcia Holding AS

### Årsberetning for 2021

#### Virksomhetens art og hvor den drives

Garcia Holding AS er et holdingselskap, og er morselskap i konsern med datterselskapet Interfil AS samt datterdatterselskapene Skjåk Industriutleiebygg AS og ACA Always Clean Air AS. Selskapene har forretningskontor i Skjåk kommune.

#### Fortsatt drift.

Forutsetningen om fortsatt drift er til stede, og årsregnskapet for 2021 er satt opp under denne forutsetningen.

#### Konsernets stilling og fremtidig drift.

Utover det som framgår av årsregnskapet kjenner ikke styret til andre forhold vedrørende markedsforhold og prisutvikling som er av interesse for å bedømme konsernets resultat og stilling. Styret mener det fremlagte konsernregnskapet gir et rettviseende bilde av morselskapets og konsernets resultat og kontantstrømmer for året og stilling ved årets utgang.

Innen konsernet:

- **Interfil AS** er 80 % eiet av Garcia Holding AS

Driftsinntektene ble på kr. 149.318.105,-. Driftsresultat på kr. 19.683.644,- og et årsresultat på kr. 15.561.066,-.

-

- **Skjåk Industriutleiebygg AS** er 100 % eiet av Interfil AS.

Driftsinntektene ble på kr. 6.028.600,-. Driftsresultat viser et driftsunderskudd på kr. 208 500,- og et årsresultat med underskudd på kr. 625 812,-.

- **ACA Always Clean Air AS** er 100 % eiet av Interfil AS.

Driftsinntektene ble på kr. 288 843,-. Driftsresultat viser et underskudd på kr. 10 1191,- og et årsresultat med overskudd på kr. 27 910,-.

- **Morselskapet Garcia Holding AS**

Driftsinntektene ble på kr. 435.680,-. Driftsresultat ble et underskudd på kr. 361 700- og et årsresultat på kr. 6.511.585,-.

- **Konsernet** hadde samlede driftsinntekter på kr. 150.626.228,-, med et driftsresultat på kr. 18.712.374,-, og et årsresultat på kr. 15.886.970,-. Årets avskrivninger er på kr. 7.531.216,-. Likviditeten er tilfredsstillende, og egenkapitalen i konsernet er på kr. 97.081.285,-.

Det er etter det styret kjenner til ikke inntrådt forhold etter regnskapsårets utgang som har betydning for konsernets stilling og resultat.

#### Arbeidsmiljø

I henhold til gjeldende lover og forskrifter føres det oversikter over totalt sykefravær blant ansatte i konsernselskapene. I morselskapet og Skjåk Industriutleiebygg AS er det ikke registrert sykefravær som skyldes arbeidsforhold i 2021. Det er heller ikke registrert yrkesskader. ACA Always Clean Air AS har ikke hatt ansatte i 2021.

I konsernet var det totale sykefraværet på 7,0 %, mot ca. 7,4% året før. Bedriftenes andel (første 16 dager) var på 2,3 %, mot 1,9 % året før.

HMS-planer er oppdatert, og arbeidet pågår kontinuerlig. Det samarbeides for øvrig med Bedriftshelsetjeneste og NAV i alle relevante saker.



Det er styrets oppfatning at arbeidsmiljøet og den generelle trivselen på arbeidsplassene er god. Det er ikke registrert skader i driftsåret i Interfil AS.

#### Likestilling

Det var årsskifte 75 ansatte, hvor av 32 kvinner. I 2021 ble det utført ca. 69,5 årsverk i konsernet. Alle stillinger lønnes uavhengig av kjønn. Interfil AS arbeider aktivt, målrettet og planmessig for å skape mer likestilling og hindre diskriminering på arbeidsplassen, og har også aktivitets- og redegjørelsesplikt på området.

#### Ytre miljø

Ingen av selskapene tilfører forurensing til det ytre miljø utover det som er normalt i bransjen. Det foreligger ingen pålegg fra Arbeidstilsyn, Branntilsyn eller andre offentlige tilsyn.

#### Finansiell risiko

Konsernet er utsatt for en viss finansiell risiko, primært knyttet til at en vesentlig del av innkjøpte råvarer til produksjonen skjer i EURO. Valutaeksponeringen overvåkes løpende, og det er lagt inn noe sikkerhet i de kurssetter som benyttes i produktkalkylene. Totalt anses valutarisikoen å være innenfor akseptable rammer. Konsernet overvåker sine kundefordringer nøye, og kredittrisikoen anses lav. Likviditeten er god, jf. omtale over, og gir sammen med forfallsprofilen på konsernets gjeld en lav likviditetsrisiko.

<b>Forslag til anvendelse av årets overskudd på kr.</b>	<b>15.561.066,-</b>	<b>i Interfil AS:</b>
Utbytte	7.700.000,-	
Overført til annen egenkapital	7.861.066,-	
<b>Forslag til anvendelse av årets underskudd på kr.</b>	<b>625.812,-</b>	<b>i Skjåk Industriutleiebygg AS:</b>
Overført fra annen egenkapital	625.812,-	
<b>Forslag til anvendelse av årets overskudd på kr.</b>	<b>27.910,-</b>	<b>i ACA Always Clean Air AS:</b>
Overført til udekket tap	27.910,-	
<b>Forslag til anvendelse av årets overskudd på kr.</b>	<b>6.511.585,-</b>	<b>i Garcia Holding AS:</b>
Utbytte	2.600.000,-	
Tilleggsutbytte	9.000.000,-	
Overført fra annen egenkapital	5.088.414,-	

#### Kontantstrøm

Kontantstrømoppstillingen i morselskapet viser at det er en reduksjon i kontantbeholdningen. For konsernet er også kontantstrømmen negativ. Driften skaper stor positiv kontantstrøm, men omfattende investeringer i driftsmidler som er finansiert over driften gjør at kontantstrømmen er negativ i året. Likviditeten i konsernet er tilfredsstillende.

#### Koronapandemien

Pandemien har ikke påvirket selskapet eller konsernet i nevneverdig grad. Pandemien er en pågående hendelse, og forventes ikke å ha påvirkning for fremtidsutsiktene for konsernet.

For å hindre utbrudd av smitte hos Interfil AS er det satt i verk gode og strenge rutiner for ansatte og besøkende med bruk av munnbind, jevnlig bruk av håndsprit og at det holdes god avstand. Reiseaktiviteten er holdt på et minimalt nivå. Råd og retningslinjer fra FHI, helsedirektoratet og styresmaktene følges løpende.

Interfil AS er avhengig av råvarer for å produsere ventilasjonsfiltre, også import fra utlandet. Råvaretilgangen har vært god i hele 2021 og så langt i 2022. Ved avleggelse av årsregnskapet er det ikke inntruffet hendelser som indikerer økt risiko knyttet til råvareleveranser, men situasjonen følges løpende, og det er iverksatt tiltak for å sikre tilgang på tilstrekkelig med råvarer.



**Fremtidsutsikter.**

Etterspørselen etter konsernets produkter er god, og tilgangen på råvarer og arbeidskraft synes tilfredsstillende. Konsernets produksjonsapparat og eiendomsmasse er av god standard og under kontinuerlig vedlikehold og oppgradering. Etter styrets oppfatning ligger derfor forholdene godt til rette for fremtidig drift og utvikling.

Skjåk, 16. mars 2022

I styret for konsernet Garcia Holding AS

Harald Garcia de Presno  
Daglig leder / styreleder

Arild Garcia de Presno  
Styremedlem

Thore-Bjørn Garcia de Presno  
Styremedlem



Statsautoriserte revisorer  
Ernst & Young AS

Storgata 15, 2670 Otta  
Postboks 78, 2675 Otta

Foretaksregisteret: NO 976 389 387 MVA  
Tlf: +47 24 00 24 00

www.ey.no  
Medlemmer av Den norske Revisorforening

## UAVHENGIG REVISORS BERETNING

Til generalforsamlingen i Garcia Holding AS

### Konklusjon

Vi har revidert årsregnskapet for Garcia Holding AS som består av selskapsregnskapet og konsernregnskapet. Selskapsregnskapet og konsernregnskapet består av balanse per 31. desember 2021, resultatregnskap og kontantstrømpoppstilling for regnskapsåret avsluttet per denne datoen og noter til årsregnskapet, herunder et sammendrag av viktige regnskapsprinsipper.

Etter vår mening oppfylder årsregnskapet gjeldende lovkrav og gir et rettviseende bilde av selskapets og konsernets finansielle stilling per 31. desember 2021 og av deres resultater og kontantstrømmer for regnskapsåret avsluttet per denne datoen i samsvar med regnskapslovens regler og god regnskapsskikk i Norge.

### Grunnlag for konklusjon

Vi har gjennomført revisjonen i samsvar med International Standards on Auditing (ISA-ene). Våre oppgaver og plikter i henhold til disse standardene er beskrevet nedenfor under *Revisors oppgaver og plikter ved revisjonen av årsregnskapet*. Vi er uavhengige av selskapet og konsernet i samsvar med kravene i relevante lover og forskrifter i Norge og *International Code of Ethics for Professional Accountants* (inkludert internasjonale uavhengighetsstandarder) utstedt av International Ethics Standards Board for Accountants (IESBA-reglene), og vi har overholdt våre øvrige etiske forpliktelser i samsvar med disse kravene. Innhentet revisjonsbevis er etter vår vurdering tilstrekkelig og hensiktsmessig som grunnlag for vår konklusjon.

### Øvrig informasjon

Øvrig informasjon omfatter informasjon i selskapets årsrapport bortsett fra årsregnskapet og den tilhørende revisjonsberetningen. Styret og daglig leder (ledelsen) er ansvarlig for den øvrige informasjonen. Vår konklusjon om revisjonen av årsregnskapet dekker ikke den øvrige informasjonen, og vi attesterer ikke den øvrige informasjonen.

I forbindelse med revisjonen av årsregnskapet er det vår oppgave å lese den øvrige informasjonen med det formål å vurdere om årsberetningen inneholder de opplysninger som skal gis i henhold til gjeldende lovkrav og hvorvidt det foreligger vesentlig inkonsistens mellom den øvrige informasjonen og årsregnskapet eller kunnskap vi har opparbeidet oss under revisjonen, eller hvorvidt den tilsynelatende inneholder vesentlig feilinformasjon. Dersom vi konkluderer med at den øvrige informasjonen inneholder vesentlig feilinformasjon eller ikke inneholder de opplysninger som skal gis i henhold til gjeldende lovkrav, er vi pålagt å rapportere det.

Vi har ingenting å rapportere i så henseende, og vi mener at årsberetningen er konsistent med årsregnskapet og inneholder de opplysninger som skal gis i henhold til gjeldende lovkrav.

### Ledelsens ansvar for årsregnskapet

Ledelsen er ansvarlig for å utarbeide årsregnskapet og for at det gir et rettviseende bilde i samsvar med regnskapslovens regler og god regnskapsskikk i Norge. Ledelsen er også ansvarlig for slik intern kontroll som den finner nødvendig for å kunne utarbeide et årsregnskap som ikke inneholder vesentlig feilinformasjon, verken som følge av misligheter eller feil.

Ved utarbeidelsen av årsregnskapet må ledelsen ta standpunkt til selskapets og konsernets evne til fortsatt drift og opplyse om forhold av betydning for fortsatt drift. Forutsetningen om fortsatt drift skal



Building a better  
working world

legges til grunn for årsregnskapet med mindre ledelsen enten har til hensikt å avvike selskapet, konsernet eller virksomheten, eller ikke har noe annet realistisk alternativ.

## Revisors oppgaver og plikter ved revisjonen av årsregnskapet

Vårt mål er å oppnå betryggende sikkerhet for at årsregnskapet som helhet ikke inneholder vesentlig feilinformasjon, verken som følge av misligheter eller feil, og å avgi en revisjonsberetning som inneholder vår konklusjon. Betryggende sikkerhet er en høy grad av sikkerhet, men ingen garanti for at en revisjon utført i samsvar med ISA-ene, alltid vil avdekke vesentlig feilinformasjon. Feilinformasjon kan skyldes misligheter eller feil og er å anse som vesentlig dersom den enkeltvis eller samlet med rimelighet kan forventes å påvirke de økonomiske beslutningene som brukerne foretar på grunnlag av årsregnskapet.

Som del av en revisjon i samsvar med ISA-ene, utøver vi profesjonelt skjønn og utviser profesjonell skepsis gjennom hele revisjonen. I tillegg:

- identifiserer og vurderer vi risikoen for vesentlig feilinformasjon i årsregnskapet, enten det skyldes misligheter eller feil. Vi utformer og gjennomfører revisjonshandlinger for å håndtere slike risikoen, og innhenter revisjonsbevis som er tilstrekkelig og hensiktsmessig som grunnlag for vår konklusjon. Risikoen for at vesentlig feilinformasjon som følge av misligheter ikke blir avdekket, er høyere enn for feilinformasjon som skyldes feil, siden misligheter kan innebære samarbeid, forfalskning, bevisste utelatelser, uriktige fremstillinger eller overstyring av intern kontroll.
- opparbeider vi oss en forståelse av den interne kontrollen som er relevant for revisjonen, for å utforme revisjonshandlinger som er hensiktsmessige etter omstendighetene, men ikke for å gi uttrykk for en mening om effektiviteten av selskapets og konsernets interne kontroll.
- evaluerer vi om de anvendte regnskapsprinsippene er hensiktsmessige og om regnskapsestimaterne og tilhørende noteopplysninger utarbeidet av ledelsen er rimelige.
- konkluderer vi på om ledelsens bruk av fortsatt drift-forutsetningen er hensiktsmessig, og, basert på innhentede revisjonsbevis, hvorvidt det foreligger vesentlig usikkerhet knyttet til hendelser eller forhold som kan skape betydelig tvil om selskapets og konsernets evne til fortsatt drift. Dersom vi konkluderer med at det eksisterer vesentlig usikkerhet, kreves det at vi i revisjonsberetningen henleder oppmerksomheten på tilleggsopplysningene i årsregnskapet, eller, dersom slike tilleggsopplysninger ikke er tilstrekkelige, at vi modifierer vår konklusjon om årsregnskapet og årsberetningen. Våre konklusjoner er basert på revisjonsbevis innhentet frem til datoen for revisjonsberetningen. Etterfølgende hendelser eller forhold kan imidlertid medføre at selskapet og konsernet ikke kan fortsette driften.
- evaluerer vi den samlede presentasjonen, strukturen og innholdet i årsregnskapet, inkludert tilleggsopplysningene, og hvorvidt årsregnskapet gir uttrykk for de underliggende transaksjonene og hendelsene på en måte som gir et rettvise bilde.
- innhenter vi tilstrekkelig og hensiktsmessig revisjonsbevis vedrørende den finansielle informasjonen til enhetene eller forretningsområdene i konsernet for å kunne gi uttrykk for en mening om konsernregnskapet. Vi er ansvarlige for å fastsette strategien for, samt å følge opp og gjennomføre konsernrevisjonen, og vi har et udelt ansvar for konklusjonen på revisjonen av konsernregnskapet.

Vi kommuniserer med styret blant annet om det planlagte omfanget av og tidspunktet for revisjonsarbeidet og eventuelle vesentlige funn i revisjonen, herunder vesentlige svakheter i den interne kontrollen som vi avdekker gjennom revisjonen.



Otta, 16. mars 2022  
ERNST & YOUNG AS

*Revisjonsberetningen er signert elektronisk*

Linda W. Aspeslåen  
statsautorisert revisor

Penneo Dokumentnøkkel: 5T64H-POPFF2-CKD3C-Q6S4P-OLFN3-TA6LJ

Uavhengig revisors beretning - Garcia Holding AS 2021

A member firm of Ernst & Young Global Limited



# PENNEO

Signaturene i dette dokumentet er juridisk bindende. Dokument signert med "Penneo"™ - sikker digital signatur.  
De signerende parter sin identitet er registrert, og er listet nedenfor.

"Med min signatur bekrefter jeg alle datoer og innholdet i dette dokument."

## Linda T W Aspeslåen

Statsautorisert revisor

På vegne av: Ernst & Young AS

Serienummer: 9578-5997-4-322185

IP: 213.52.xxx.xxx

2022-03-16 17:15:39 UTC



Penneo Dokumentnøkkel: 5T64H-POP72-CKD3C-Q6S4P-0LFN3-TA6LJ

Dokumentet er signert digitalt, med **Penneo.com**. Alle digitale signatur-data i dokumentet er sikret og validert av den datamaskin-utregnede hash-verdien av det opprinnelige dokument. Dokumentet er låst og tids-stemplet med et sertifikat fra en betrodd tredjepart. All kryptografisk bevis er integrert i denne PDF, for fremtidig validering (hvis nødvendig).

### Hvordan bekrefter at dette dokumentet er originalen?

Dokumentet er beskyttet av ett Adobe CDS sertifikat. Når du åpner dokumentet i

Adobe Reader, skal du kunne se at dokumentet er sertifisert av **Penneo e-signature service <penneo@penneo.com>**. Dette garanterer at innholdet i dokumentet ikke har blitt endret.

Det er lett å kontrollere de kryptografiske beviser som er lokalisert inne i dokumentet, med Penneo validator - <https://penneo.com/validate>