



ÅRSREGNSKAPET FOR REGNSKAPSÅRET 2018 - GENERELL INFORMASJON

Enheten

Organisasjonsnummer: 971 524 669
Organisasjonsform: Forening/lag/innretning
Foretaksnavn: SOSIALISTISK UNGDOM
Forretningsadresse: Hagegata 22
0653 OSLO

Regnskapsår

Årsregnskapets periode: 01.01.2018 - 31.12.2018

Konsern

Morselskap i konsern: Nei

Regnskapsregler

Regler for små foretak benyttet: Ja
Benyttet ved utarbeidelsen av årsregnskapet til selskapet: Regnskapslovens alminnelige regler

Årsregnskapet fastsatt av kompetent organ

Bekreftet av representant for selskapet: Aila Emilie Kamaly
Dato for fastsettelse av årsregnskapet: 23.05.2019

Grunnlag for avgivelse

År 2018: Årsregnskapet er elektronisk innlevert
År 2017: Tall er hentet fra elektronisk innlevert årsregnskap fra 2018

Det er ikke krav til at årsregnskapet m.v. som sendes til Regnskapsregisteret er undertegnet. Kontrollen på at dette er utført ligger hos revisor/enhetens øverste organ. Sikkerheten ivaretas ved at innsender har rolle/rettighet for innsending av årsregnskapet via Altinn, og ved at det bekreftes at årsregnskapet er fastsatt av kompetent organ.

Brønnøysundregistrene, 03.05.2020



Resultatregnskap

Beløp i: NOK	Note	2018	2017
RESULTATREGNSKAP			
Inntekter			
Varesalg	6	51 349	350 084
Kontingentinntekter	6	131 070	138 616
Andre driftsinntekter	6	3 741 827	2 528 124
Statlig/kommunal støtte	6	499 844	330 669
Sum inntekter		4 424 090	3 347 493
Kostnader			
Vareforbruk		21 200	254 939
Lønnskostnader	3	1 280 527	1 271 629
Ordinære avskrivninger	9	9 870	9 870
Annen driftskostnad	3	1 921 797	1 521 574
Sum kostnader		3 233 394	3 058 012
Driftsresultat		1 190 696	289 481
Finansinntekter og finanskostnader			
Annen renteinntekt	2	9 002	2 976
Sum finansinntekter		9 002	2 976
Netto finans		9 002	2 976
Ordinært resultat før skattekostnad		1 199 698	292 457
Ordinært resultat etter skattekostnad		1 199 698	292 457
Årsresultat		1 199 698	292 457



Balanse

Beløp i: NOK	Note	2018	2017
BALANSE - EIENDELER			
Anleggsmidler			
Immaterielle eiendeler			
Varige driftsmidler			
Inventar, maskiner, utstyr	9	6 520	16 390
Sum varige driftsmidler		6 520	16 390
Sum anleggsmidler		6 520	16 390
Omløpsmidler			
Varer			
Varelager		93 918	52 995
Sum varer		93 918	52 995
Fordringer			
Debitorer	7	319 439	185 213
Sum fordringer		319 439	185 213
Investeringer			
Markedsbaserte aksjer	8	6 000	6 000
Sum investeringer		6 000	6 000
Bankinnskudd, kontanter og lignende			
Bankinnskudd, kontanter ol.	2,5	3 279 793	2 301 343
Sum bankinnskudd, kontanter og lignende		3 279 793	2 301 343
Sum omløpsmidler		3 699 150	2 545 551
SUM EIENDELER		3 705 670	2 561 941

BALANSE - EGENKAPITAL OG GJELD

Egenkapital

Innskutt egenkapital



Balanse

Beløp i: NOK	Note	2018	2017
Opptjent egenkapital			
Egenkapital	2,4	2 171 951	1 909 399
"+/-" tilført i året	4	1 168 394	262 552
Sum opptjent egenkapital		3 340 345	2 171 951
Sum egenkapital		3 340 345	2 171 951
Sum langsiktig gjeld		0	0
Kortsiktig gjeld			
Leverandørgjeld		64 764	142 439
Offentlig gjeld		79 670	75 016
Annen gjeld		220 892	172 535
Sum kortsiktig gjeld		365 326	389 990
Sum gjeld		365 326	389 990
SUM EGENKAPITAL OG GJELD		3 705 671	2 561 941



Brønnøysundregistrene

ÅRSREGNSKAP FOR REGNSKAPSÅRET 2018 - GENERELL INFORMASJON

Journalnummer: 2019 698084

Enheten

Organisasjonsnummer: 971 524 669
Organisasjonsform: Forening/lag/innretning
Foretaksnavn: SOCIALISTISK UNGDOM
Forretningsadresse: Hagegata 22
0653 OSLO

Regnskapsår

Årsregnskapets periode: 01.01.2018 - 31.12.2018

Konsern

Morselskap i konsern: Nei

Regnskapsregler

Regler for små foretak benyttet: Ja
Benyttet ved utarbeidelsen av
årsregnskapet til selskapet: Regnskapslovens alminnelige regler

Årsregnskapet fastsatt av kompetent organ

Bekreftet av representant for selskapet: Aila Emilie Kamaly
Dato for fastsettelse av årsregnskapet: 23.05.2019

Grunnlag for avgivelse

År 2018: Årsregnskap er elektronisk innlevert.
År 2017: Tall er hentet fra elektronisk innlevert årsregnskap fra 2018.

Det er ikke krav til at årsregnskapet m.v. som sendes til Regnskapsregisteret er undertegnet. Kontrollen på at dette er utført ligger hos revisor/enhetens øverste organ. Sikkerheten ivaretas ved at innsender har rolle/rettighet for innsending av årsregnskapet via Altinn, og ved at det bekreftes at årsregnskapet er fastsatt av kompetent organ.

Brønnøysundregistrene, 13.07.2019

Brønnøysundregistrene

Postadresse: Postboks 900, 8910 Brønnøysund
Telefoner: Opplysningstelefonen 75 00 75 00 Administrasjonen 75 00 75 09 Telefaks 75 00 75 05
E-post: fimapost@brreg.no Internett: www.brreg.no
Organisasjonsnummer: 974 760 673



Organisasjonsnr: 971 524 669
SOSIALISTISK UNGDOM

RESULTATREGNSKAP

Beløp i: NOK	Note	2018	2017
RESULTATREGNSKAP			
Inntekter			
Varesalg	6	51 349	350 084
Kontingentinntekter	6	131 070	138 616
Andre driftsinntekter	6	3 741 827	2 528 124
Statlig/kommunal støtte	6	499 844	330 669
Sum inntekter		4 424 090	3 347 493
Kostnader			
Vareforbruk		21 200	254 939
Lønnskostnader	3	1 280 527	1 271 629
Ordinære avskrivninger	9	9 870	9 870
Annen driftskostnad	3	1 921 797	1 521 574
Sum kostnader		3 233 394	3 058 012
Driftsresultat		1 190 696	289 481
Finansinntekter og finanskostnader			
Annen renteinntekt	2	9 002	2 976
Sum finansinntekter		9 002	2 976
Netto finans		9 002	2 976
Ordinært resultat før skattekostnad		1 199 698	292 457
Ordinært resultat etter skattekostnad		1 199 698	292 457
Årsresultat		1 199 698	292 457



Organisasjonensnr: 971 524 669
SOSIALISTISK UNGDOM

BALANSE

Beløp i: NOK	Note	2018	2017
BALANSE - EIENDELER			
Anleggsmidler			
Innmaterielle eiendeler			
Varige driftsmidler			
Inventar, maskiner, utstyr	9	6 520	16 390
Sum varige driftsmidler		6 520	16 390
Sum anleggsmidler		6 520	16 390
Omløpsmidler			
Varer			
Varelager		93 918	52 995
Sum varer		93 918	52 995
Fordringer			
Debitorer	7	319 439	185 213
Sum fordringer		319 439	185 213
Investeringer			
Markedsbaserte aksjer	8	6 000	6 000
Sum investeringer		6 000	6 000
Bankinnskudd, kontanter og lignende			
Bankinnskudd, kontanter ol.	2,5	3 279 793	2 301 343
Sum bankinnskudd, kontanter og lignende		3 279 793	2 301 343
Sum omløpsmidler		3 699 150	2 545 551
SUM EIENDELER		3 705 670	2 561 941
BALANSE - EGENKAPITAL OG GJELD			
Egenkapital			
Innskutt egenkapital			
Opptjent egenkapital			
Egenkapital	2,4	2 171 951	1 909 399
"+/-" tilført i året	4	1 168 394	262 552
Sum opptjent egenkapital		3 340 345	2 171 951
Sum egenkapital		3 340 345	2 171 951
Sum langsiktig gjeld		0	0



Korttidsgjeld		
Leverandørgjeld	64 764	142 439
Offentlig gjeld	79 670	75 016
Annen gjeld	220 892	172 535
Sum korttidsgjeld	365 326	389 990
Sum gjeld	365 326	389 990
SUM EGENKAPITAL OG GJELD	3 705 671	2 561 941



Organisasjonnr: 971 524 669
SOSIALISTISK UNGDOM

NOTEOPPLYSNINGER - SELSKAP - alle poster oppgitt i hele tall

Note
1

Regnskapsprinsipper
Årsregnskapet er satt opp etter regnskapsloven. Regnskapsreglene for små foretak er fulgt.

Note
2

Note
8

Antall aksjer og aksjeeiere

<u>Aksjeklasse</u>	<u>Ant. aksjer</u>	<u>Pålydende</u>	<u>Bokført verdi</u>
Ordinære aksjer	17.00	353.00	6001.00
<u>Sum</u>	<u>Sum antall</u>	<u>Sum eierandel</u>	
	0.00		

Ordinære aksjer i klassekampen AS < 0,1 %

Note
4

Lønn og ytelser

<u>Lønn</u>	<u>Årets</u>	<u>Fjorårets</u>
	1220147.00	1218714.00
<u>Arbeidsgiveravgift</u>	<u>Årets</u>	<u>Fjorårets</u>
	180140.00	175533.00
<u>Pensjonskostnader</u>	<u>Årets</u>	<u>Fjorårets</u>
	24440.00	22715.00
<u>Andre ytelser</u>	<u>Årets</u>	<u>Fjorårets</u>
	21854.00	54045.00
<u>Sum lønnskostnader</u>	<u>Årets</u>	<u>Fjorårets</u>
	1446581.00	1471007.00



2018: viderefakturert lønn og refusjon av adm. kostn. vedr frifond:
- 155.191 kr 2017: viderefakturert lønn og refusjon av adm. kostn.
vedr. frifond: - 199.377 kr

Note

6

Ytelser til ledende personer

Ytelser til daglig leder

<u>Ytelser</u>	<u>Lønn</u>	<u>Pensj.forpl.</u>	<u>Andre godtgj.</u>
	366917.00		

Note

6

Ytelser til andre ledende personer

<u>Ledende person</u>	<u>Lønn</u>	<u>Pensj.forpl.</u>	<u>Andre godtgj.</u>
Styreleder	353459.00		

<u>Sum ytelse andre led.pers.</u>	<u>Lønn</u>	<u>Pensj.forpl.</u>	<u>Andre godtgj.</u>
	353459.00		

Note

6

Ytelser til revisjon

<u>Revisjon</u>	<u>Årets</u>	<u>Fjorårets</u>
	45500.00	61309.00

<u>Andre tjenester</u>	<u>Årets</u>	<u>Fjorårets</u>
	7468.00	

<u>Sum godtgjørelse til revisor</u>	<u>Årets</u>	<u>Fjorårets</u>
	52968.00	61309.00

Note

7

Antall årsverk i regnskapsåret

Virksomheten har hatt følgende antall årsverk:

3.00

Note

4

Obligatorisk tjenestepensjon

Er virksomheten pliktig til å ha tjenestepensjonsordning etter lov:

Ja



Oppfyller pensjonsordning lovkravene: Ja

Note

Lån og sikkerhetsstillelse til ledende personer og akasjeeiere

Er det gitt lån eller sikkerhetsstillelse til ledende personer: Nei

Note

5

Kundefordringer

<u>Kundefordringer til pålydende 31.12.</u>	<u>Årets</u>	<u>Fjorårets</u>
	238817.00	158948.00
<u>Kundefordringer 31.12.</u>	<u>Årets</u>	<u>Fjorårets</u>
	238817.00	158948.00
<u>Årets konstaterte tap på fordringer</u>	<u>Årets</u>	<u>Fjorårets</u>
	13866.00	18928.00
<u>Tap på fordringer</u>	<u>Årets</u>	<u>Fjorårets</u>
	13866.00	18928.00

Note

5

Gjeld

Avsetning for forpliktelser er forkortet til: "Avs.forpl"

Annen langsiktig gjeld er forkortet til: "A.L.gjeld"

Kortsiktig gjeld er forkortet til: "K. gjeld"

<u>Utlegg</u>	<u>Avs.forp.</u>	<u>A.L.gjeld</u>	<u>K. gjeld</u>
			12281.00

IF forsikring pålydende 12 281 kr, betales årlig. Avsettes for regnskap 2019.

Note

Varige driftsmidler/anleggsmidler

Driftsløssere, inventar o.l. er forkortet til: "Drift/inv"

Maskiner og anlegg er forkortet til: "Mask/anl"

Tomter, bygninger og annen fast eiendom er forkortet til: "T/B/AFE"



<u>Tilgang i året</u>	<u>Drift/inv</u>	<u>Mask/anl</u>	<u>T/B/AFE</u>	<u>Sum</u>
		16390.00		
<u>Akk.av-/nedskr.31.12.</u>	<u>Drift/inv</u>	<u>Mask/anl</u>	<u>T/B/AFE</u>	<u>Sum</u>
		9870.00		
<u>Bal.ført verdi 31.12.</u>	<u>Drift/inv</u>	<u>Mask/anl</u>	<u>T/B/AFE</u>	<u>Sum</u>
		6520.00		
<u>Årets av-/nedskrivn.</u>	<u>Drift/inv</u>	<u>Mask/anl</u>	<u>T/B/AFE</u>	<u>Sum</u>
		9870.00		
<u>Økonomisk levetid</u>	<u>Drift/inv</u>	<u>Mask/anl</u>	<u>T/B/AFE</u>	
		10		
<u>Avskrivningsplan</u>	<u>Drift/inv</u>	<u>Mask/anl</u>	<u>T/B/AFE</u>	
		6		

Medlemsregister Hypersys.

Egenkapital

Opptjent egenkapital er forkortet til: "Opptj.EK"

<u>Egenkap. 31.12. forrige år</u>	<u>Opptj.EK</u>	<u>Udekket tap</u>	<u>Sum</u>
			1909399.00
<u>Årsresultat</u>	<u>Opptj.EK</u>	<u>Udekket tap</u>	<u>Sum</u>
	1168394.00		1168394.00



Årsregnskap

Sosialistisk Ungdom

2018



Sosialistisk Ungdom Årsregnskap etter art 2018




Jf. note

Inntekter (anskaffede midler)	
	659 422
	Offentlig støtte
	499 844
2	2 Annen offentlig støtte
	159 578
Inntekter av egen virksomhet	
	549 828
	Medlemskontingenter direkte innbetalt til partiledet
	131 070
	Kapitalinntekter (ekskl. urealiserte)
	9 002
	Inntekter fra forretningsvirksomhet
	91 227
	Andre inntekter fra egen virksomhet
	318 529
Bidrag	
	925 334
2	2 Fra privatpersoner
	152 211
2	2 Fra organisasjoner i arbeidslivet
	40 000
2	2 Fra andre
	733 123
Interne overføringer	
	Overføringer fra andre partiledet
	2 298 508
Inntekter i alt (anskaffede midler)	
	4 433 092
3, 4, 6 Kostnader i alt, etter art (forbrukte midler)	
	Lønnskostnader
	1 280 527
	Varekostnader
	21 200
	Kostnader til anskaffelse av tjenester
	1 617 508
	Avskrivninger
	9 870
	Finanskostnader
	31 305
	Overføringer til andre partiledet
	304 290
Totale kostnader	
	3 264 699
Resultat	
	1 168 393
Tillegg/reduksjon egenkapital (formålskapital)	
	restriksjoner
	4 600
	Endring av annen egenkapital (formålskapital)
	1 163 793
	Sum endring egenkapital (formålskapital)
	1 168 393

**Sosialistisk Ungdom
Balanse for regnskapsåret 2018**


Jf. note	Eiendeler	31.12. 2018	31.12. 2017
	Omløpsmidler		
	Varelager til 30 000 kroner eller mer	93 918	52 995
	Kundefordringer	238 817	158 948
	Kasse og bank	3 279 793	2 301 343
5, 6	Andre kortsiktige fordringer og finansielle omløpsmidler	80 622	12 445
	Sum omløpsmidler	3 693 150	2 525 731
8	Anleggsmidler (fysiske)		
	IKT-utstyr	6 520	16 390
	Sum fysiske anleggsmidler	6 520	16 390
5, 8, 9	Finansielle anleggsmidler		
	Langsiktige fordringer, aksjeposter, obligasjoner, fondsandeler etc	6 000	6 000
	Sum anleggsmidler (fysiske og finansielle)	12 520	22 390
	Sum eiendeler	3 705 670	2 548 121
	Gjeld og egenkapital (formålkapital)		
5	Kortsiktig gjeld		
	Leverandørgjeld	65 064	129 656
	Skyldige offentlige avgifter	79 670	74 279
5	Annen kortsiktig gjeld	220 892	172 535
	Sum kortsiktig gjeld	365 626	376 470
5	Langsiktig gjeld		
	Sum langsiktig gjeld	-	-
	Sum gjeld	365 626	376 470
	Formålkapital (egenkapital)		
	Formålkapital med selvpålagte restriksjoner	1 102 009	1 097 409
	Annen formålkapital	2 238 035	1 074 242
	Sum formålkapital	3 340 044	2 171 651
	Sum gjeld og egenkapital	3 705 670	2 548 121


Oslo, 23. mai 2019


		
Styrets leder	Generalsekretær, Styremedlem	1. nestleder
Navn: Andreas Sjalag Unneland	Aila Emilie Kamaly	Synneve Kronen Snyen



Styret i Sosialistisk Ungdom er følgende:


2. nestleder
Navn: Helga Hustveit



styremedlem
Navn: Alexander Fossen Lange



styremedlem
Navn: Maria Bonita Igland

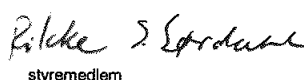

styremedlem
Navn: Guro Aasaaren



styremedlem
Navn: Balder Alvær O'afsen


styremedlem
Navn: Sarah Safavifard


styremedlem
Navn: Jon Machlik


styremedlem
Navn: Luka Dynes


styremedlem
Navn: Rikke Sørdahe


styremedlem
Navn: Oda Amalie Kise Hjertrøm



Sosialistisk Ungdom

Noter til årsregnskapet 2018

Note 1 Bekreftelse - pif § 3-8
Det bekreftes at årsregnskapet oppfyller kravene i partiloven og partilovforskriften.

Note 2 Bidrag og avtaler - pif § 3-9
Spesifisering av mottatte bidrag på 35 000 kroner eller mer fra fysiske personer

2018		
Navn	Bostedskommune	Sum per bidragsyter, kr
Partiskatt fra Freddy André Øvstegård	Oslo	84 663
Partiskatt fra Nicholas Wilkinson	Akershus	47 860
Sum bidrag på 35 000 kroner eller mer fra fysiske personer		132 523

Spesifisering av mottatte bidrag på 35 000 kroner eller mer fra andre bidragsytere (Arbeidstilsorganisasjoner, andre organisasjoner, kommersielle foretak, andre aktører)

Navn	Postadresse	Type foretak eller organisasjon	Sum per bidragsyter, kr
Landsorganisasjonen i Norge	Torggata 12, 0181 Oslo	LO	35 000
Sum bidrag på 35 000 kroner eller mer fra andre bidragsytere			35 000

Bidrag på 35 000 kroner eller mer mottatt av tilknyttet organisasjon*

Bidragsyters navn	Postadresse	Mottakende organisasjon	Totalt beløp
Stiftelsesstiftelsen (Frelusjon av mva)		SU	159 578

*Fylles ikke ut hvis tilknyttet organisasjon selv er rapporteringspliktig etter partiloven

Note 3 Kostnader etter aktivitet - pif § 3-6, 2

2018	
Spesifisering av kostnader i alt fordelt etter aktivitet	
Administrasjonskostnader	1 753 245
Kostnader i forbindelse med partiaktiviteter	1 207 164
Overføringer til andre partilødd	304 290
Sum kostnader i alt etter aktivitet	3 264 699

Note 4 Lønnskostnad - pif § 3-10 bokstav a

2018	
Spesifisering av lønnskostnader, jf veileder side 15	
Lønn	1 072 434
Folketrygdavgift	180 140
Pensjonskostnader	24 440
Andre ytelser	3 513
Sum lønnskostnad	1 280 527

Note 5 Fordringer, gjeld og garantiforpliktelser ved regnskapsårets slutt - pif § 3-11
Midler som partiløddet har til gode (lang- og kortsiktige fordringer)

Navn (motpart)	Beløp til gode, kr.
LNUI aktivitetsstøtte	50 000
IF foralkring	12 261
Frifond administrasjonsdel	18 341
Sum fordringer	80 602

Eventuelle gjeldposter, langsiktige og kortsiktige

Navn	Bostedskommune/Postadresse	Beløp kr
Skyldig feriepengar		133 944
Frifond		61 224
Annen påløpt kostnad		25 723
Sum gjeld		220 892

Note 6 Ytelser, lån og sikkerhetstilførsler til ledende personer og revisor - pif § 3-12

Kompensasjon til ledende personer	Lån	Sikkerhetstilførsler	Lønn
Daglig leder			366 917
Styrelider			353 459
Sum ytelser, lån og sikkerhetstilførsler			720 376

Honorarer til valgt revisor *

Revisjon inkl mva	45 500
Honorarer for andre tjenester inkl mva	7 468
Sum	52 968

* Kun hovedorganisasjoner er pålagt krav om ekstern revisjon etter partiloven. Fylles ut hvis partiløddet frivillig har benyttet revisor

Note 7 Antall ansatte og medlemmer, ved årets slutt og begynnelse - pif § 3-13

	Årets slutt	Årets begynnelse
Antall ansatte	3	3
Antall betalende medlemmer	1 099	1 128



Note 8 Anleggsmidler - plf § 3-14

	Bygg	Fast inventar og andre anlegg	Annet inventar og driftsløsere	IKT-utstyr	Sum
Fysiske anleggsmidler:					
Anskaffelseverdi pr 1.1.				16 390,00	16 390,00
Tilgang i regnskapsåret					-
Avgang i regnskapsåret					-
Beholdning pr 31.12. regnskapsåret				16 390,00	16 390,00
Årets avskrivninger				9 870,00	9 870,00
Bokført verdi 31.12. regnskapsåret				6 520,00	6 520,00
Økonomisk levetid	for fysiske anleggsmidler	20 år	10 år	5 år	6 år
Avskrivningsplan		lineær	lineær	lineær	lineær

	Aksjer	Obligasjoner	Fondsandeler	Annet	Sum
Finansielle anleggsmidler:					
Bokført verdi pr 1.1.	6 000,00				6 000,00
Tilgang i regnskapsåret					-
Avgang i regnskapsåret					-
Bokført verdi 31.12. regnskapsåret	6 000,00				6 000,00

Note 9 Eierandeler i selskaper og andre organisasjoner - plf § 3-15

1.Navn på selskap/foretak/organisasjon:

AL QUOS AS

DAG OG TID AS

KLASSEKAMPEN AS