



## ÅRSREGNSKAPET FOR REGNSKAPSÅRET 2023 - GENERELL INFORMASJON

### Enheten

Organisasjonsnummer: 926 665 308  
Organisasjonsform: Aksjeselskap  
Foretaksnavn: GULEN INVEST AS  
Forretningsadresse: c/o Rishovd  
Arnstein Arnebergs vei 9  
0274 OSLO

### Regnskapsår

Årsregnskapets periode: 01.01.2023 - 31.12.2023

### Konsern

Morselskap i konsern: Nei

### Regnskapsregler

Regler for små foretak benyttet: Ja  
Benyttet ved utarbeidelsen av årsregnskapet til selskapet: Regnskapslovens alminnelige regler

### Årsregnskapet fastsatt av kompetent organ

Bekreftet av representant for selskapet: Frode Foss-Skiftesvik  
Dato for fastsettelse av årsregnskapet: 20.06.2024

### Grunnlag for avgivelse

År 2023: Årsregnskapet er elektronisk innlevert  
År 2022: Tall er hentet fra elektronisk innlevert årsregnskap fra 2023

*Det er ikke krav til at årsregnskapet m.v. som sendes til Regnskapsregisteret er undertegnet. Kontrollen på at dette er utført ligger hos revisor/enhetens øverste organ. Sikkerheten ivaretas ved at innsender har rolle/rettighet for innsending av årsregnskapet via Altinn, og ved at det bekreftes at årsregnskapet er fastsatt av kompetent organ.*

Brønnøysundregistrene, 18.05.2025



## Resultatregnskap

Beløp i: NOK	Note	2023	2022
<b>RESULTATREGNSKAP</b>			
<b>Inntekter</b>			
Sum inntekter		0	0
<b>Kostnader</b>			
Annen driftskostnad		6 427	6 117
Sum kostnader		6 427	6 117
<b>Driftsresultat</b>		<b>-6 427</b>	<b>-6 117</b>
<b>Finansinntekter og finanskostnader</b>			
Annen renteinntekt		25 453	9
Sum finansinntekter		25 453	9
Sum finanskostnader		0	0
<b>Netto finans</b>		<b>25 453</b>	<b>9</b>
<b>Resultat før skattekostnad</b>		<b>19 026</b>	<b>-6 108</b>
Skattekostnad	1	370	0
<b>Årsresultat</b>		<b>18 656</b>	<b>-6 108</b>
<b>Overføringer og disponeringer</b>			
Udekket tap		7 259	-6 108
Annen egenkapital		11 397	0
Sum overføringer og disponeringer		18 656	-6 108



### Balanse

Beløp i: NOK	Note	2023	2022
<b>BALANSE - EIENDELER</b>			
<b>Anleggsmidler</b>			
<b>Immaterielle eiendeler</b>			
Sum immaterielle eiendeler		0	0
<b>Varige driftsmidler</b>			
Sum varige driftsmidler		0	0
<b>Finansielle anleggsmidler</b>			
Sum finansielle anleggsmidler		0	0
Sum anleggsmidler		0	0
<b>Omløpsmidler</b>			
<b>Varer</b>			
<b>Fordringer</b>			
Sum fordringer		0	0
<b>Investeringer</b>			
Markedsbaserte aksjer	2	72 933 930	0
Sum investeringer		72 933 930	0
<b>Bankinnskudd, kontanter og lignende</b>			
Bankinnskudd, kontanter og lignende		7 155 707	17 171
Sum bankinnskudd, kontanter og lignende		7 155 707	17 171
Sum omløpsmidler		80 089 637	17 171
<b>SUM EIENDELER</b>		<b>80 089 637</b>	<b>17 171</b>
<b>BALANSE - EGENKAPITAL OG GJELD</b>			
<b>Egenkapital</b>			
<b>Innskutt egenkapital</b>			



## Balanse

<b>Beløp i: NOK</b>	<b>Note</b>	<b>2023</b>	<b>2022</b>
Aksjekapital	3, 4	306 831	30 000
Annen innskutt egenkapital	4	79 771 039	-5 570
<b>Sum innskutt egenkapital</b>		<b>80 077 870</b>	<b>24 430</b>
<b>Opptjent egenkapital</b>			
Annen egenkapital	4	11 397	0
Udekket tap	4	0	7 260
<b>Sum opptjent egenkapital</b>		<b>11 397</b>	<b>-7 260</b>
<b>Sum egenkapital</b>		<b>80 089 267</b>	<b>17 171</b>
<b>Gjeld</b>			
<b>Langsiktig gjeld</b>			
Sum avsetninger for forpliktelser		0	0
Annen langsiktig gjeld			
<b>Sum annen langsiktig gjeld</b>		<b>0</b>	<b>0</b>
<b>Sum langsiktig gjeld</b>		<b>0</b>	<b>0</b>
<b>Kortsiktig gjeld</b>			
Betalbar skatt	1	370	0
<b>Sum kortsiktig gjeld</b>		<b>370</b>	<b>0</b>
<b>Sum gjeld</b>		<b>370</b>	<b>0</b>
<b>SUM EGENKAPITAL OG GJELD</b>		<b>80 089 637</b>	<b>17 171</b>



## Brønnøysundregistrene

### ÅRSREGNSKAP FOR REGNSKAPSÅRET 2023 - GENERELL INFORMASJON

Journalnummer: 2024 536244

#### Enheten

Organisasjonsnummer: 926 665 308  
Organisasjonsform: Aksjeselskap  
Foretaksnavn: GULEN INVEST AS  
0191 OSLO

#### Regnskapsår

Årsregnskapets periode: 01.01.2023 - 31.12.2023

#### Konsern

Morselskap i konsern: Nei

#### Regnskapsregler

Regler for små foretak benyttet: Ja  
Benyttet ved utarbeidelsen av  
årsregnskapet til selskapet: Regnskapslovens alminnelige regler

#### Årsregnskapet fastsatt av kompetent organ

Bekreftet av representant for selskapet: Frode Foss-Skiftesvik  
Dato for fastsettelse av årsregnskapet: 20.06.2024

#### Revisjon

Selskapet har besluttet at årsregnskapet  
ikke skal revideres: Ja  
Årsregnskapet er utarbeidet av ekstern  
autorisert regnskapsfører: Ja  
Ekstern autorisert regnskapsfører har i  
løpet av regnskapsåret bistått ved den  
løpende regnskapsføringen eller utført  
andre tjenester for selskapet enn å  
utarbeide årsregnskapet: Ja

#### Grunnlag for avgivelse

År 2023: Årsregnskap er elektronisk innlevert.  
År 2022: Tall er hentet fra elektronisk innlevert årsregnskap fra 2023.

*Det er ikke krav til at årsregnskapet m.v. som sendes til Regnskapsregisteret er undertegnet. Kontrollen på at dette er utført ligger hos revisor/enhetens øverste organ. Sikkerheten ivaretas ved at innsender har rolle/rettighet for innsending av årsregnskapet via Altinn, og ved at det bekreftes at årsregnskapet er fastsatt av kompetent organ.*

Brønnøysundregistrene, 24.06.2024

---

Brønnøysundregistrene  
Postadresse: Postboks 900, 8910 Brønnøysund  
Telefon: 75 00 75 00  
E-post: firmapost@brreg.no Internett: www.brreg.no  
Organisasjonsnummer: 974 760 673



Organisasjonsnr: 926 665 308  
GULEN INVEST AS

## RESULTATREGNSKAP

Beløp i: NOK	Note	2023	2022
<b>RESULTATREGNSKAP</b>			
<b>Inntekter</b>			
Sum inntekter		0	0
<b>Kostnader</b>			
Annen driftskostnad		6 427	6 117
Sum kostnader		6 427	6 117
<b>Driftsresultat</b>		-6 427	-6 117
<b>Finansinntekter og finanskostnader</b>			
Annen renteinntekt		25 453	9
Sum finansinntekter		25 453	9
Sum finanskostnader		0	0
<b>Netto finans</b>		25 453	9
<b>Resultat før skattekostnad</b>		19 026	-6 108
Skattekostnad	1	370	0
<b>Årsresultat</b>		18 656	-6 108
<b>Overføringer og disponeringer</b>			
Udekket tap		7 259	-6 108
Annen egenkapital		11 397	0
Sum overføringer og disponeringer		18 656	-6 108



Organisasjonsnr: 926 665 308  
GULEN INVEST AS

## BALANSE

Beløp i: NOK Note 2023 2022

### BALANSE - EIENDELER

<b>Anleggsmidler</b>			
Immaterielle eiendeler			
Sum immaterielle eiendeler		0	0
<b>Varige driftsmidler</b>			
Sum varige driftsmidler		0	0
<b>Finansielle anleggsmidler</b>			
Sum finansielle anleggsmidler		0	0
Sum anleggsmidler		0	0
<b>Omløpsmidler</b>			
<b>Varer</b>			
<b>Fordringer</b>			
Sum fordringer		0	0
<b>Investeringer</b>			
Markedsbaserte aksjer	2	72 933 930	0
Sum investeringer		72 933 930	0
<b>Bankinnskudd, kontanter og lignende</b>			
Bankinnskudd, kontanter og lignende		7 155 707	17 171
Sum bankinnskudd, kontanter og lignende		7 155 707	17 171
Sum omløpsmidler		80 089 637	17 171
<b>SUM EIENDELER</b>		<b>80 089 637</b>	<b>17 171</b>

### BALANSE - EGENKAPITAL OG GJELD

<b>Egenkapital</b>			
<b>Innskutt egenkapital</b>			
Aksjekapital	3, 4	306 831	30 000
Annen innskutt egenkapital	4	79 771 039	-5 570
Sum innskutt egenkapital		80 077 870	24 430
<b>Opptjent egenkapital</b>			
Annen egenkapital	4	11 397	0
Udekket tap	4	0	7 260
Sum opptjent egenkapital		11 397	-7 260



Sum egenkapital		80 089 267	17 171
Gjeld			
Langsiktig gjeld			
Sum avsetninger for forpliktelser		0	0
Annen langsiktig gjeld			
Sum annen langsiktig gjeld		0	0
Sum langsiktig gjeld		0	0
Kortsiktig gjeld			
Betalbar skatt	1	370	0
Sum kortsiktig gjeld		370	0
Sum gjeld		370	0
<b>SUM EGENKAPITAL OG GJELD</b>		<b>80 089 637</b>	<b>17 171</b>



Organisasjonsnr: 926 665 308  
GULEN INVEST AS

NOTEOPPLYSNINGER - SELSKAP - alle poster oppgitt i hele tall

## Note

### Regnskapsprinsipper

Årsregnskapet er satt opp i samsvar med regnskapsloven og god regnskapsskikk for små foretak. Klassifisering og vurdering av balanseposter Eiendeler som kan innfris innen ett år klassifiseres som omløpsmidler. Tilsvarende klassifiseres gjeld som kortsiktig hvis gjelden forfaller til betaling innen ett år. Omløpsmidler vurderes til laveste av anskaffelseskost og virkelig verdi. Kortsiktig gjeld balanseføres til nominelt beløp på etableringstidspunktet. Forøvrig er følgende regnskapsprinsipper anvendt: FIFO-metoden for tilordning av anskaffelseskost for ombyttbare finansielle eiendeler, laveste verdis prinsipp for markedsbaserte finansielle omløpsmidler. Skatt Skattekostnaden i resultatregnskapet omfatter både periodens betalbare skatt og endring i utsatt skatt. Utsatt skatt er beregnet med 22% på grunnlag av de midlertidige forskjeller som eksisterer mellom regnskapsmessige og skattemessige verdier, samt skattemessig underskudd til fremføring ved utgangen av regnskapsåret. Skatteøkende og skattereduserende midlertidige forskjeller som reverserer eller kan reversere i samme periode er fastsatt og skattevirkningen er beregnet på nettogrunnlaget. Selskapet har ikke endret regnskapsprinsipp fra 2022 til 2023.

## Note

Antall årsverk i regnskapsåret  
0.00

Sum	Beløp
Balanseført verdi 31.12.	Varige driftsmidler Immaterielle eiend.

## Konsernregnskap

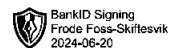
Morselskapet sitt navn

Forretningskontor for morselskapet

Begrunnelse for at datterselskap er utelatt fra konsolideringen

Konsern, tilknyttet selskap m.v. - fordringer og gjeld





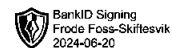
Årsregnskap for  
**GULEN INVEST AS**

926665308

Regnskapsår  
01.01.2023 - 31.12.2023



GULEN INVEST AS  
926 665 308

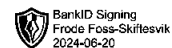


## Resultatregnskap

	Note	2023	2022
<b>Driftskostnader</b>			
Annen driftskostnad		-6 427	-6 117
<b>Sum driftskostnader</b>		<b>-6 427</b>	<b>-6 117</b>
<b>Driftsresultat</b>		<b>-6 427</b>	<b>-6 117</b>
<b>Finansinntekter</b>			
Annen renteinntekt		25 453	9
<b>Sum finansinntekter</b>		<b>25 453</b>	<b>9</b>
<b>Netto finans</b>		<b>25 453</b>	<b>9</b>
<b>Resultat før skattekostnad</b>		<b>19 026</b>	<b>-6 108</b>
Skattekostnad	1	-370	0
<b>Årsresultat</b>		<b>18 656</b>	<b>-6 108</b>
<b>Overføringer</b>			
Annen egenkapital		11 397	0
Udekket tap		7 259	-6 108
<b>Sum overføringer</b>		<b>18 656</b>	<b>-6 108</b>



GULEN INVEST AS  
926 665 308

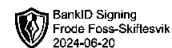


## Balanse

	Note	31.12.2023	31.12.2022
<b>EIENDELER</b>			
<b>Omløpsmidler</b>			
<b>Investeringer</b>			
Markedsbaserte aksjer	2	72 933 930	0
<b>Sum investeringer</b>		<b>72 933 930</b>	<b>0</b>
<b>Bankinnskudd, kontanter og lignende</b>			
Bankinnskudd, kontanter og lignende		7 155 707	17 171
<b>Sum bankinnskudd, kontanter og lignende</b>		<b>7 155 707</b>	<b>17 171</b>
<b>Sum omløpsmidler</b>		<b>80 089 637</b>	<b>17 171</b>
<b>SUM EIENDELER</b>		<b>80 089 637</b>	<b>17 171</b>



GULEN INVEST AS  
926 665 308



## Balanse


	Note	31.12.2023	31.12.2022
<b>EGENKAPITAL OG GJELD</b>			
<b>Egenkapital</b>			
<b>Innskutt egenkapital</b>			
Aksjekapital	3, 4	306 831	30 000
Annen innskutt egenkapital	4	79 771 039	-5 570
<b>Sum innskutt egenkapital</b>		<b>80 077 870</b>	<b>24 430</b>
<b>Opptjent egenkapital</b>			
Annen egenkapital	4	11 397	0
Udekket tap	4	0	-7 260
<b>Sum opptjent egenkapital</b>		<b>11 397</b>	<b>-7 260</b>
<b>Sum egenkapital</b>		<b>80 089 267</b>	<b>17 171</b>
<b>Gjeld</b>			
<b>Kortsiktig gjeld</b>			
Betalbar skatt	1	370	0
<b>Sum kortsiktig gjeld</b>		<b>370</b>	<b>0</b>
<b>Sum gjeld</b>		<b>370</b>	<b>0</b>
<b>SUM EGENKAPITAL OG GJELD</b>		<b>80 089 637</b>	<b>17 171</b>

Oslo, 20.06.2024

Frode Foss-Skiftesvik  
styrets leder



GULEN INVEST AS  
926 665 308



## Noter

### Regnskapsprinsipper

Årsregnskapet er satt opp i samsvar med regnskapsloven og god regnskapsskikk for små foretak.

#### Klassifisering og vurdering av balanseposter

Eiendeler som kan innfris innen ett år klassifiseres som omløpsmidler. Tilsvarende klassifiseres gjeld som kortsiktig hvis gjelden forfaller til betaling innen ett år.

Omløpsmidler vurderes til laveste av anskaffelseskost og virkelig verdi. Kortsiktig gjeld balanseføres til nominelt beløp på etableringstidspunktet.

#### Forøvrig er følgende regnskapsprinsipper anvendt:

FIFO-metoden for tilordning av anskaffelseskost for ombyttbare finansielle eiendeler, laveste verdis prinsipp for markedsbaserte finansielle omløpsmidler.

#### Skatt

Skattekostnaden i resultatregnskapet omfatter både periodens betalbare skatt og endring i utsatt skatt. Utsatt skatt er beregnet med 22% på grunnlag av de midlertidige forskjeller som eksisterer mellom regnskapsmessige og skattemessige verdier, samt skattemessig underskudd til fremføring ved utgangen av regnskapsåret. Skatteøkende og skattereduserende midlertidige forskjeller som reverserer eller kan reversere i samme periode er fastsatt og skattevirkningen er beregnet på nettogrunnlaget.

Selskapet har ikke endret regnskapsprinsipp fra 2022 til 2023.

#### Antall årsverk


Selskapet har ikke hatt ansatte i løpet av regnskapsåret.

#### Lån og sikkerhetsstillelse til ledende personer, eiere med videre

Det er ikke gitt lån eller sikkerhetsstillelse til medlemmer av styrende organer.



GULEN INVEST AS  
926 665 308



## Note 1 - Spesifisering av skatt

Skattekostnad	2023	2022
Betalbar skatt på alminnelig inntekt	370	0
<b>Skattekostnad</b>	<b>370</b>	<b>0</b>
<b>Skattepliktig inntekt</b>		
Resultat før skatt	19 026	-6 108
- Anvendelse av fremførbart underskudd	-17 342	0
<b>Skattepliktig inntekt</b>	<b>1 684</b>	<b>-6 108</b>
<b>Betalbar skatt i balansen</b>		
Betalbar skatt på årets resultat	370	0
Sum betalbar skatt i balansen	370	0

## Note 2 - Markedsbaserte aksjer

Markedsbaserte aksjer er vurdert til laveste verdi av anskaffelseskost og virkelig verdi i samsvar med unntaksbestemmelsen for små foretak i regnskapslovens §5-8.2.

Markedsbaserte aksjer utgjøres i sin helhet av investering i 10 000 527 aksjer i B2 Impact ASA.

## Note 3 - Aksjekapital

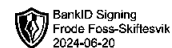
Aksjeklasse	Antall aksjer	Aksjenes pålydende	Bokført verdi
Ordinære	0	1	0
A-aksjer	30 000	1	30 000
B-aksjer	171 165	1	171 165
C-aksjer	95 666	1	95 666
D-aksjer	10 000	1	10 000
<b>Sum</b>	<b>306 831</b>		<b>306 831</b>
<b>Aksjonærer</b>	<b>Antall aksjer</b>	<b>Eierandel %</b>	<b>Aksjeklasse</b>
Fitzroy Norge AS	30 000	9,78	A-aksjer
Rafael Biosse Duplan	75 000	24,44	B-aksjer
Paul Crean	72 466	23,62	B-aksjer
Tantz Holding Limited	10 379	3,38	B-aksjer
Rachel Hermer	6 660	2,17	B-aksjer
David Burnside	6 660	2,17	B-aksjer
Fitzroy Norge AS	75 666	24,66	C-aksjer
Anders Engdahl	20 000	6,52	C-aksjer
Fitzroy Norge AS	5 000	1,63	D-aksjer
Anders Engdahl	5 000	1,63	D-aksjer
<b>Totalt antall aksjer</b>	<b>306 831</b>	<b>100</b>	

### Mer om aksjer og aksjonærer

Det har i løpet av året vært gjennomført en kontantemisjon. Inngående ordinære aksjer fra 2022 er omdannet til A-aksjer.



GULEN INVEST AS  
926 665 308



## Note 4 - Egenkapital

	Aksjekapital	Annen innsk. EK	Opptjent egenkapital	Udekket tap	Sum
Egenkapital 31.12.2022	30 000	-5 570	0	-7 260	17 171
Årsresultat	0	0	11 397	7 259	18 656
Kontantinnskudd/ tingsinnskudd	276 831	79 776 609	0	0	80 053 440
<b>Egenkapital 31.12.2023</b>	<b>306 831</b>	<b>79 771 039</b>	<b>11 397</b>	<b>0</b>	<b>80 089 267</b>



Årsregnskap for  
**GULEN INVEST AS**  
926665308  
Regnskapsår  
01.01.2023 - 31.12.2023



GULEN INVEST AS  
926 665 308

## Resultatregnskap

	Note	2023	2022
<b>Driftskostnader</b>			
Annen driftskostnad		-6 427	-6 117
<b>Sum driftskostnader</b>		<b>-6 427</b>	<b>-6 117</b>
<b>Driftsresultat</b>		<b>-6 427</b>	<b>-6 117</b>
<b>Finansinntekter</b>			
Annen renteinntekt		25 453	9
<b>Sum finansinntekter</b>		<b>25 453</b>	<b>9</b>
<b>Netto finans</b>		<b>25 453</b>	<b>9</b>
<b>Resultat før skattekostnad</b>		<b>19 026</b>	<b>-6 108</b>
Skattekostnad	1	-370	0
<b>Årsresultat</b>		<b>18 656</b>	<b>-6 108</b>
<b>Overføringer</b>			
Annen egenkapital		11 397	0
Udekket tap		7 259	-6 108
<b>Sum overføringer</b>		<b>18 656</b>	<b>-6 108</b>



GULEN INVEST AS  
926 665 308

**Balanse**

	Note	31.12.2023	31.12.2022
<b>EIENDELER</b>			
<b>Omløpsmidler</b>			
<b>Investeringer</b>			
Markedsbaserte aksjer	2	72 933 930	0
<b>Sum investeringer</b>		<b>72 933 930</b>	<b>0</b>
<b>Bankinnskudd, kontanter og lignende</b>			
Bankinnskudd, kontanter og lignende		7 155 707	17 171
<b>Sum bankinnskudd, kontanter og lignende</b>		<b>7 155 707</b>	<b>17 171</b>
<b>Sum omløpsmidler</b>		<b>80 089 637</b>	<b>17 171</b>
<b>SUM EIENDELER</b>		<b>80 089 637</b>	<b>17 171</b>



GULEN INVEST AS  
926 665 308

## Balanse

	Note	31.12.2023	31.12.2022
<b>EGENKAPITAL OG GJELD</b>			
<b>Egenkapital</b>			
<b>Innskutt egenkapital</b>			
Aksjekapital	3, 4	306 831	30 000
Annen innskutt egenkapital	4	79 771 039	-5 570
<b>Sum innskutt egenkapital</b>		<b>80 077 870</b>	<b>24 430</b>
<b>Opptjent egenkapital</b>			
Annen egenkapital	4	11 397	0
Udekket tap	4	0	-7 260
<b>Sum opptjent egenkapital</b>		<b>11 397</b>	<b>-7 260</b>
<b>Sum egenkapital</b>		<b>80 089 267</b>	<b>17 171</b>
<b>Gjeld</b>			
<b>Kortsiktig gjeld</b>			
Betalbar skatt	1	370	0
<b>Sum kortsiktig gjeld</b>		<b>370</b>	<b>0</b>
<b>Sum gjeld</b>		<b>370</b>	<b>0</b>
<b>SUM EGENKAPITAL OG GJELD</b>		<b>80 089 637</b>	<b>17 171</b>

Oslo, 20.06.2024

Frode Foss-Skiftesvik  
styrets leder



GULEN INVEST AS  
926 665 308

## Noter

### Regnskapsprinsipper

Årsregnskapet er satt opp i samsvar med regnskapsloven og god regnskapsskikk for små foretak.

#### Klassifisering og vurdering av balanseposter

Eiendeler som kan innfris innen ett år klassifiseres som omløpsmidler. Tilsvarende klassifiseres gjeld som kortsiktig hvis gjelden forfaller til betaling innen ett år.

Omløpsmidler vurderes til laveste av anskaffelseskost og virkelig verdi. Kortsiktig gjeld balanseføres til nominelt beløp på etableringstidspunktet.

#### Forørig er følgende regnskapsprinsipper anvendt:

FIFO-metoden for tilordning av anskaffelseskost for ombyttbare finansielle eiendeler, laveste verdis prinsipp for markedsbaserte finansielle omløpsmidler.

#### Skatt

Skattekostnaden i resultatregnskapet omfatter både periodens betalbare skatt og endring i utsatt skatt. Utsatt skatt er beregnet med 22% på grunnlag av de midlertidige forskjeller som eksisterer mellom regnskapsmessige og skattemessige verdier, samt skattemessig underskudd til fremføring ved utgangen av regnskapsåret. Skatteøkende og skattereduserende midlertidige forskjeller som reverserer eller kan reversere i samme periode er fastsatt og skattevirkningen er beregnet på nettogrunnlaget.

Selskapet har ikke endret regnskapsprinsipp fra 2022 til 2023.

#### Antall årsverk

Selskapet har ikke hatt ansatte i løpet av regnskapsåret.

#### Lån og sikkerhetsstillelse til ledende personer, eiere med videre

Det er ikke gitt lån eller sikkerhetsstillelse til medlemmer av styrende organer.



GULEN INVEST AS  
926 665 308

## Note 1 - Spesifisering av skatt

Skattekostnad	2023	2022
Betalbar skatt på alminnelig inntekt	370	0
<b>Skattekostnad</b>	<b>370</b>	<b>0</b>
<b>Skattepliktig inntekt</b>		
Resultat før skatt	19 026	-6 108
- Anvendelse av fremførbart underskudd	-17 342	0
<b>Skattepliktig inntekt</b>	<b>1 684</b>	<b>-6 108</b>
<b>Betalbar skatt i balansen</b>		
Betalbar skatt på årets resultat	370	0
Sum betalbar skatt i balansen	370	0

## Note 2 - Markedsbaserte aksjer

Markedsbaserte aksjer er vurdert til laveste verdi av anskaffelseskost og virkelig verdi i samsvar med unntaksbestemmelsen for små foretak i regnskapslovens §5-8.2.

Markedsbaserte aksjer utgjøres i sin helhet av investering i 10 000 527 aksjer i B2 Impact ASA.

## Note 3 - Aksjekapital

Aksjeklasse	Antall aksjer	Aksjenes pålydende	Bokført verdi
Ordinære	0	1	0
A-aksjer	30 000	1	30 000
B-aksjer	171 165	1	171 165
C-aksjer	95 666	1	95 666
D-aksjer	10 000	1	10 000
<b>Sum</b>	<b>306 831</b>		<b>306 831</b>
<b>Aksjonærer</b>	<b>Antall aksjer</b>	<b>Eierandel %</b>	<b>Aksjeklasse</b>
Fitzroy Norge AS	30 000	9,78	A-aksjer
Rafael Biosse Duplan	75 000	24,44	B-aksjer
Paul Crean	72 466	23,62	B-aksjer
Tantz Holding Limited	10 379	3,38	B-aksjer
Rachel Hermer	6 660	2,17	B-aksjer
David Burnside	6 660	2,17	B-aksjer
Fitzroy Norge AS	75 666	24,66	C-aksjer
Anders Engdahl	20 000	6,52	C-aksjer
Fitzroy Norge AS	5 000	1,63	D-aksjer
Anders Engdahl	5 000	1,63	D-aksjer
<b>Totalt antall aksjer</b>	<b>306 831</b>	<b>100</b>	

### Mer om aksjer og aksjonærer

Det har i løpet av året vært gjennomført en kontantemisjon. Inngående ordinære aksjer fra 2022 er omdannet til A-aksjer.



**GULEN INVEST AS**  
**926 665 308**

## Note 4 - Egenkapital

	<b>Aksjekapital</b>	<b>Annen innsk. EK</b>	<b>Opptjent egenkapital</b>	<b>Udekket tap</b>	<b>Sum</b>
Egenkapital 31.12.2022	30 000	-5 570	0	-7 260	17 171
Årsresultat	0	0	11 397	7 259	18 656
Kontantinnskudd/ tingsinnskudd	276 831	79 776 609	0	0	80 053 440
<b>Egenkapital 31.12.2023</b>	<b>306 831</b>	<b>79 771 039</b>	<b>11 397</b>	<b>0</b>	<b>80 089 267</b>