



ÅRSREGNSKAPET FOR REGNSKAPSÅRET 2020 - GENERELL INFORMASJON

Enheten

Organisasjonsnummer: 930 078 409
Organisasjonsform: Aksjeselskap
Foretaksnavn: TOYOTA FREDRIKSTAD AS
Forretningsadresse: Mosseveien 13
1610 FREDRIKSTAD

Regnskapsår

Årsregnskapets periode: 01.01.2020 - 31.12.2020

Konsern

Morselskap i konsern: Nei

Regnskapsregler

Regler for små foretak benyttet: Nei
Benyttet ved utarbeidelsen av årsregnskapet til selskapet: Regnskapslovens alminnelige regler

Årsregnskapet fastsatt av kompetent organ

Bekreftet av representant for selskapet: Bjørn Gustavsen
Dato for fastsettelse av årsregnskapet: 09.06.2021

Grunnlag for avgivelse

År 2020: Årsregnskapet er elektronisk innlevert
År 2019: Tall er hentet fra elektronisk innlevert årsregnskap fra 2020

Det er ikke krav til at årsregnskapet m.v. som sendes til Regnskapsregisteret er undertegnet. Kontrollen på at dette er utført ligger hos revisor/enhetens øverste organ. Sikkerheten ivaretas ved at innsender har rolle/rettighet for innsending av årsregnskapet via Altinn, og ved at det bekreftes at årsregnskapet er fastsatt av kompetent organ.

Brønnøysundregistrene, 26.06.2022



Resultatregnskap

Beløp i: NOK	Note	2020	2019
RESULTATREGNSKAP			
Inntekter			
Salgsinntekt		144 527 980	148 840 813
Annen driftsinntekt		871 389	1 082 163
Sum inntekter		145 399 369	149 922 976
Kostnader			
Varekostnad		111 909 256	114 041 335
Lønnskostnad	3	15 257 218	15 067 298
Avskrivning	4	98 278	157 022
Annen driftskostnad	3	9 934 476	13 495 395
Sum kostnader		137 199 228	142 761 050
Driftsresultat		8 200 141	7 161 926
Finansinntekter og finanskostnader			
Annen finansinntekt		78 908	184 553
Sum finansinntekter		78 908	184 553
Annen finanskostnad		45 926	54 122
Sum finanskostnader		45 926	54 122
Netto finans		32 982	130 431
Ordinært resultat før skattekostnad		8 233 123	7 292 357
Skattekostnad på ordinært resultat	7	1 812 522	1 607 752
Ordinært resultat etter skattekostnad		6 420 601	5 684 605
Årsresultat		6 420 601	5 684 605
Overføringer og disponeringer			
Konsernbidrag	8	1 950 000	
Overføringer annen egenkapital	8	4 470 601	5 684 605
Sum overføringer og disponeringer		6 420 601	5 684 605



Balanse

Beløp i: NOK	Note	2020	2019
BALANSE - EIENDELER			
Anleggsmidler			
Immaterielle eiendeler			
Utsatt skattefordel	7	972 168	1 324 391
Sum immaterielle eiendeler		972 168	1 324 391
Varige driftsmidler			
Driftsløsøre, inventar, verktøy, kontormaskiner ol	4	253 759	246 537
Sum varige driftsmidler		253 759	246 537
Finansielle anleggsmidler			
Investeringer i aksjer og andeler		3 000	3 000
Sum finansielle anleggsmidler		3 000	3 000
Sum anleggsmidler		1 228 927	1 573 928
Omløpsmidler			
Varer			
Sum varer	6	11 818 828	16 214 598
Fordringer			
Kundefordringer	6	4 775 317	2 029 577
Andre fordringer	5	749 070	1 121 908
Sum fordringer		5 524 387	3 151 485
Bankinnskudd, kontanter og lignende			
Sum bankinnskudd, kontanter og lignende	2	15 890 805	15 511 108
Sum omløpsmidler		33 234 020	34 877 191
SUM EIENDELER		34 462 947	36 451 119

BALANSE - EGENKAPITAL OG GJELD

Egenkapital



Balanse

Beløp i: NOK	Note	2020	2019
Innskutt egenkapital			
Aksjekapital	8, 9, 10	1 474 500	1 474 500
Annen innskutt egenkapital	8	246 837	246 837
Sum innskutt egenkapital		1 721 337	1 721 337
Opptjent egenkapital			
Annen egenkapital	8	17 984 419	20 513 818
Sum opptjent egenkapital		17 984 419	20 513 818
Sum egenkapital		19 705 756	22 235 155
Sum langsiktig gjeld		0	0
Kortsiktig gjeld			
Leverandørgjeld		1 527 277	2 645 641
Betalbar skatt	7	910 299	1 531 349
Skyldige offentlige avgifter	2	3 565 394	2 637 998
Annen kortsiktig gjeld	5	8 754 222	7 400 977
Sum kortsiktig gjeld		14 757 192	14 215 965
Sum gjeld		14 757 192	14 215 965
SUM EGENKAPITAL OG GJELD		34 462 948	36 451 120



Toyota Fredrikstad AS

Årsrapport for 2020

Årsberetning

Årsregnskap

- Resultatregnskap**
- Balanse**
- Kontantstrømoppstilling**
- Noter**

Revisjonsberetning



Årsberetning 2020 – Toyota Fredrikstad AS

Virksomhetens art og hvor den drives

Selskapets hovedvirksomhet omfatter salg av Toyotas bilmodeller med tilhørende salg av deler og tilbehør, samt drift av verksted. Selskapets virksomhet drives fra lokaler i Mosseveien 13, 1610 Fredrikstad. Disse er leiet av Bjørn Gustavsen Eiendom AS.

Rettvisende oversikt over utvikling, resultat og stilling

Omsetningen i selskapet ble redusert fra NOK 149 922 976 i 2019 til 145 399 369 i 2020. Årsresultatet ble i 2020 NOK 6 420 601 mot NOK 5 684 605 i 2019.

Kontantstrømmen fra driften i selskapet var NOK 7 485 196, mens driftsresultatet for selskapet utgjorde NOK 8 200 141. Differansen skyldes i hovedsak ordinære avskrivninger og endring i varelager og kundefordringer.

Selskapets likviditetsbeholdning var NOK 15 890 806 per 31.12.2020. Selskapets evne til egenfinansiering av investeringer er god.

Totalkapitalen var ved utgangen av året NOK 34 462 948 sammenlignet med NOK 36 451 120 i 2019. Egenkapitalen var NOK 19 705 756 mot NOK 22 235 155 i 2019. Egenkapitalandelen per 31.12.2020 var 57,2% sammenlignet med 61,0% per 31.12.2019. Styret mener dette er forsvarlig under hensyn til virksomhetens omfang og risiko.

Eierforhold

Samtlige aksjer i selskapet eies av Gustavsen Holding AS.

Forsknings- og utviklingsaktiviteter

Selskapet har for tiden ingen igangværende forsknings- og utviklingsaktiviteter.

Fortsatt drift

I samsvar med regnskapsloven §3-3a bekreftes det at forutsetningene om fortsatt drift er til stede, og at årsregnskapet for 2020 er satt opp under denne forutsetning. Til grunn for antagelsen ligger også resultatprognoser for 2021 og selskapets strategiske prognose for årene fremover. Styret mener at selskapet er i en sunn økonomisk og finansiell stilling.

Personalforhold og arbeidsmiljø

Arbeidsmiljøet i selskapet er etter styrets oppfatning godt. Det er gjennom 2020 fortsatt jobbet med medarbeiderutvikling i tett samarbeid med Toyota Norge. Selskapet har sysselsatt gjennomsnittlig 28 årsverk i 2020. Det totale sykefraværet har i 2020 vært på 2,4%. Vi anser dette som tilfredsstillende, og det er ikke satt i verk spesielle tiltak på dette området.

Selskapet har kartlagt og risikovurdert Covid-19 som risikofaktor i arbeidsmiljøet. Det har blitt utarbeidet handlingsplaner med strenge smitteverntiltak for å fjerne eller redusere risiko for smitte helt ned på avdelingsnivå i selskapet. Ingen ansatte har i løpet av året blitt smittet med Covid-19.

Samarbeidet med de ansattes organisasjoner har vært konstruktivt og bidratt positivt til driften.



Selskapet har ikke hatt noen skader eller ulykker i 2020.

Likestilling og diskriminering

Selskapet har som mål å være en arbeidsplass der det råder full likestilling mellom kvinner og menn. Selskapet har i sin policy innarbeidet bestemmelser som tar sikte på at det ikke forekommer forskjellsbehandling grunnet kjønn i saker som omhandler blant annet lønn, avansement og rekruttering.

Kvinneandelen blant selskapets medarbeidere var på 14,2%. Selskapet har ikke iverksatt tiltak for å fremme ansettelsen av flere kvinner.

Diskrimineringslovens formål er å fremme likestilling, sikre muligheter og rettigheter og å hindre diskriminering på grunn av etnisk opprinnelse, avstamning, hudfarge, språk, religion og livssyn.


Selskapet arbeider aktivt, målrettet og planmessig for å fremme lovens formål innenfor vår virksomhet. Aktivitetene omfatter blant annet rekruttering, lønns- og arbeidsvilkår, forfremmelse, utviklingsmuligheter og beskyttelse mot trakassering.

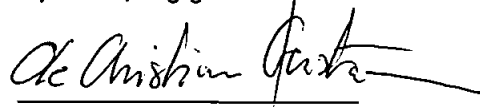
Selskapet har som mål å være en arbeidsplass hvor det ikke forekommer diskriminering på grunn av nedsatt funksjonsevne. Selskapet arbeider aktivt for å utforme og tilrettelegge de fysiske forholdene slik at virksomhetens ulike funksjoner kan benyttes av flest mulig.

Ytre miljø

Styrets vurdering er at ingen forhold ved virksomheten påvirker det ytre miljø i vesentlig grad. Selskapet er sertifisert som Miljøfyrtårn. Via Miljøfyrtårn får selskapet ut relevante nøkkeltall til sitt klimaregnskap.

Fredrikstad 09.06.2021
I styret for Toyota Fredrikstad AS


Bjørn Wilhelm Gustavsén
Styreleder / Daglig leder


Ole Christian Wilhelm Gustavsén
Styremedlem



Toyota Fredrikstad AS

Resultatregnskap

	Note	2020	2019
Driftsinntekter			
Salgsinntekt		144 527 980	148 840 813
Annen driftsinntekt		871 389	1 082 163
Sum driftsinntekter		<u>145 399 369</u>	<u>149 922 976</u>
Driftskostnader			
Varekostnad		111 909 256	114 041 335
Lønnskostnad	3	15 257 218	15 067 298
Avskrivning	4	98 278	157 022
Annen driftskostnad	3	9 934 476	13 495 395
Sum driftskostnader		<u>137 199 228</u>	<u>142 761 050</u>
Driftsresultat		<u>8 200 141</u>	<u>7 161 926</u>
Finansinntekter og finanskostnader			
Annen finansinntekt		78 908	184 553
Annen finanskostnad		45 926	54 122
Netto finansposter		<u>32 982</u>	<u>130 431</u>
Ordinært resultat før skattekostnad		<u>8 233 123</u>	<u>7 292 357</u>
Skattekostnad på ordinært resultat	7	<u>1 812 522</u>	<u>1 607 752</u>
Årsresultat		<u>6 420 601</u>	<u>5 684 605</u>
Overføringer og disponeringer			
Konsernbidrag	8	1 950 000	0
Overføringer annen egenkapital	8	<u>4 470 601</u>	<u>5 684 605</u>
Sum disponert		<u>6 420 601</u>	<u>5 684 605</u>




Toyota Fredrikstad AS

Balanse pr. 31. desember

	Note	2020	2019
Anleggsmidler			
<i>Immaterielle eiendeler</i>			
Utsatt skattefordel	7	<u>972 168</u>	<u>1 324 391</u>
Sum immaterielle eiendeler		<u>972 168</u>	<u>1 324 391</u>
<i>Varige driftsmidler</i>			
Driftsløsøre, inventar, verktøy, kontormaskiner ol	4	<u>253 759</u>	<u>246 537</u>
Sum varige driftsmidler		<u>253 759</u>	<u>246 537</u>
<i>Finansielle anleggsmidler</i>			
Investeringer i aksjer og andeler		<u>3 000</u>	<u>3 000</u>
Sum finansielle anleggsmidler		<u>3 000</u>	<u>3 000</u>
Sum anleggsmidler		<u>1 228 927</u>	<u>1 573 928</u>
Omløpsmidler			
Varer	6	<u>11 818 828</u>	<u>16 214 598</u>
<i>Fordringer</i>			
Kundefordringer	6	<u>4 775 317</u>	<u>2 029 577</u>
Andre fordringer	5	<u>749 070</u>	<u>1 121 908</u>
Sum fordringer		<u>5 524 387</u>	<u>3 151 485</u>
Bankinnskudd, kontanter og lignende	2	<u>15 890 805</u>	<u>15 511 108</u>
Sum omløpsmidler		<u>33 234 020</u>	<u>34 877 191</u>
Sum eiendeler		<u>34 462 947</u>	<u>36 451 119</u>

**Toyota Fredrikstad AS****Balanse pr. 31. desember**

	Note	2020	2019
Egenkapital			
<i>Innskutt egenkapital</i>			
Aksjekapital	8, 9, 10	1 474 500	1 474 500
Annen innskutt egenkapital	8	246 837	246 837
Sum innskutt egenkapital		<u>1 721 337</u>	<u>1 721 337</u>
<i>Opptjent egenkapital</i>			
Annen egenkapital	8	17 984 419	20 513 818
Sum opptjent egenkapital		<u>17 984 419</u>	<u>20 513 818</u>
Sum egenkapital		<u>19 705 756</u>	<u>22 235 155</u>
Gjeld			
<i>Kortsiktig gjeld</i>			
Leverandørgjeld		1 527 277	2 645 641
Betalbar skatt	7	910 299	1 531 349
Skyldige offentlige avgifter	2	3 565 394	2 637 998
Annen kortsiktig gjeld	5	8 754 222	7 400 977
Sum kortsiktig gjeld		<u>14 757 192</u>	<u>14 215 965</u>
Sum gjeld		<u>14 757 192</u>	<u>14 215 965</u>
Sum egenkapital og gjeld		<u>34 462 948</u>	<u>36 451 120</u>

31. desember 2020
Fredrikstad, .
Bjørn W. Gustavsen
styreleder/daglig leder
Ole Christian Gustavsen
styremedlem



Toyota Fredrikstad AS

Kontantstrømoppstilling

	Note	2020	2019
Kontantstrømmer fra operasjonelle aktiviteter			
Resultat før skattekostnad		8 233 123	7 292 357
Periodens betalte skatt		-1 531 349	-1 573 045
Ordinære avskrivninger		98 278	157 022
Endring i varelager, kundefordringer og leverandørgjeld		531 666	-7 320 521
Endring i andre tidsavgrensningsposter		153 478	711 256
Netto kontantstrøm fra operasjonelle aktiviteter		<u>7 485 196</u>	<u>-732 931</u>
Kontantstrømmer fra investeringsaktiviteter			
Utbetalinger ved kjøp av varige driftsmidler		<u>-105 500</u>	<u>-59 550</u>
Netto kontantstrøm fra investeringsaktiviteter		<u>-105 500</u>	<u>-59 550</u>
Kontantstrømmer fra finansieringsaktiviteter			
Utbetalinger av utbytte		<u>-7 000 000</u>	<u>-4 000 000</u>
Netto kontantstrøm fra finansieringsaktiviteter		<u>-7 000 000</u>	<u>-4 000 000</u>
Netto endring i likvider i året		379 696	-4 792 481
Kontanter og bankinnskudd per 01.01		<u>15 511 110</u>	<u>20 303 589</u>
Kontanter og bankinnskudd per. 31.12		<u>15 890 806</u>	<u>15 511 108</u>



Toyota Fredrikstad AS

Noter til regnskapet for 2020

Note 1 - Regnskapsprinsipper

Årsregnskapet er satt opp i samsvar med regnskapslovens bestemmelser og god regnskapsskikk.

Salgsinntekter

Inntektsføring ved salg av varer skjer på leveringstidspunktet. Tjenester inntektsføres i takt med utførelsen. Andelen av salgsinntekter som knytter seg til fremtidige serviceytelser balanseføres som uopptjent inntekt ved salget, og inntektsføres deretter i takt med levering av ytelsene.

Klassifisering og vurdering av balanseposter

Omløpsmidler og kortsiktig gjeld omfatter poster som forfaller til betaling innen ett år etter balansedagen, samt poster som knytter seg til varekretsløpet. Øvrige poster er klassifisert som anleggsmiddel/langsiktig gjeld.

Omløpsmidler vurderes til laveste av anskaffelseskost og virkelig verdi. Kortsiktig gjeld balanseføres til nominelt beløp på etableringstidspunktet.

Anleggsmidler vurderes til anskaffelseskost, men nedskrives til virkelig verdi ved verdifall som ikke forventes å være forbigående. Anleggsmidler med begrenset økonomisk levetid avskrives planmessig. Langsiktig gjeld balanseføres til nominelt beløp på etableringstidspunktet.

Fordringer

Kundefordringer og andre fordringer er oppført i balansen til pålydende etter fradrag for avsetning til forventet tap. Avsetning til tap gjøres på grunnlag av individuelle vurderinger av de enkelte fordringene. I tillegg gjøres det for øvrige kundefordringer en uspesifisert avsetning for å dekke antatt tap.

Varebeholdninger

Lager av innkjøpte varer er verdsatt til laveste av anskaffelseskost og virkelig verdi. Anskaffelseskost vurderes etter FIFO- prinsippet. Egentilvirkede ferdigvarer og varer under tilvirkning er vurdert til full tilvirkningskost. Det foretas nedskrivning for påregnelig ukurans.

Varige driftsmidler

Varige driftsmidler balanseføres og avskrives over driftsmidlets forventede økonomiske levetid. Direkte vedlikehold av driftsmidler kostnadsføres løpende under driftskostnader, mens påkostninger eller forbedringer tillegges driftsmidlets kostpris og avskrives i takt med driftsmidlet. Dersom gjenvinnbart beløp av driftsmiddelet er lavere enn balanseført verdi foretas nedskrivning til gjenvinnbart beløp. Gjenvinnbart beløp er det høyeste av netto salgsverdi og verdi i bruk. Verdi i bruk er nåverdien av de fremtidige kontantstrømmene som eiendelen vil generere.

Skatter

Skattekostnaden i resultatregnskapet omfatter både periodens betalbare skatt og endring i utsatt skatt. Utsatt skatt er beregnet med 22% på grunnlag av de midlertidige forskjeller som eksisterer mellom regnskapsmessige og skattemessige verdier, samt ligningsmessig underskudd til fremføring ved utgangen av regnskapsåret. Skatteøkende og skattereduserende midlertidige forskjeller som reverserer eller kan reversere i samme periode er utlignet og nettoført. Netto utsatt skattefordel balanseføres i den grad det er sannsynlig at denne kan bli nyttiggjort.

Kontantstrømoppstilling

Kontantstrømoppstillingen er utarbeidet etter den indirekte metode. Kontanter og kontantekvivalenter omfatter kontanter, bankinnskudd og andre kortsiktige, likvide plasseringer.



Toyota Fredrikstad AS

Noter til regnskapet for 2020

Note 2 - Bankinnskudd

	2020
Bundne skattetrekkmidler utgjør	603 277

Note 3 - Lønnskostnader, antall ansatte, lån til ansatte og godtgjørelse til revisor

<i>Lønnskostnader</i>	2020	2019
Lønninger	12 215 888	11 764 310
Arbeidsgiveravgift	1 878 131	1 994 755
Pensjonskostnader	463 772	485 270
Andre ytelser	699 427	822 963
Sum	<u>15 257 218</u>	<u>15 067 298</u>

Selskapet har i regnskapsåret sysselsatt totalt 28 årsverk.

Ytelser til ledende personer

	Daglig leder	Styret
Lønn	969 565	605 474
Annen godtgjørelse	14 206	7 710

Selskapet er pliktig til å ha tjenstepensjonsordning etter lov om obligatorisk tjenstepensjon. Selskapets ordning er en innskuddsbasert ordning som tilfredsstiller lovens krav.

<i>Godtgjørelse til revisor er fordelt på følgende:</i>	2020
Revisjon	57 500
Annen bistand	14 000

Merverdiavgift er ikke inkludert i revisjonshonoraret.



Toyota Fredrikstad AS

Noter til regnskapet for 2020

Note 4 - Varige driftsmidler

	Driftsløsøre, inventar, verktøy	Sum
Anskaffelseskost 01.01.	4 877 995	4 877 995
Tilgang egentilvirk. driftsm.	105 500	105 500
Anskaffelseskost 31.12.	4 983 495	4 983 495
Akk.avskrivning 31.12.	-4 729 736	-4 729 736
Balanseført pr. 31.12.	253 759	253 759
Årets avskrivninger	98 278	98 278
Økonomisk levetid	3-5 år	
Avskrivningsplan	Lineær	

Note 5 - Mellomværende med selskap i samme konsern og tilknyttet selskap

<i>Fordringer</i>	2020	2019
Andre fordringer	0	16 387
<i>Gjeld</i>	2020	2019
Annen kortsiktig gjeld	2 669 032	169 032

Note 6 - Pant og garantier

<i>Sikret i panteobjekt med bokførte verdier:</i>	2020	2019
Eiendeler pantsatt for søsterselskaps gjeld	16 594 145	18 244 175

Selskapet har under annen kortsiktig gjeld avsatt kr 2 503 500 (2019 - 3 052 000) til gratiservice pr 31.12.2020.

Gjenkjøpsverdi av leasingbiler utgjør kr 49 828 351 (2019 - 48.576.628) pr 31.12.2020. Det er avsatt kr 1 245 709 (2019 - 1 214 416) til forventet tap på gjenkjøp av leasingbiler.

**Toyota Fredrikstad AS****Noter til regnskapet for 2020****Note 7 - Skatt**

<i>Årets skattekostnad fordeler seg på:</i>	2020	2019
Betalbar skatt	1 460 299	1 531 349
Endring utsatt skatt	352 223	76 403
Årets totale skattekostnad	1 812 522	1 607 752
<i>Beregning av årets skattegrunnlag:</i>	2020	2019
Ordinært resultat før skattekostnad	8 233 123	7 292 357
Permanente forskjeller	5 614	15 603
Endring i midlertidige forskjeller	-1 601 015	-347 283
Alminnelig inntekt	6 637 722	6 960 677
Ytet konsernbidrag	-2 500 000	0
Årets skattegrunnlag	4 137 722	6 960 677
Betalbar skatt (22%) av årets skattegrunnlag	910 299	1 531 349
<i>Oversikt over midlertidige forskjeller</i>	2020	2019
Driftsmidler inkl goodwill	-169 768	-176 227
Varebeholdning	-435 000	-700 573
Utestående fordringer	-64 969	4 730
Regnskapsmessige avsetninger, fremtidig vedlikehold mv	-3 749 209	-5 147 891
Netto midlertidige forskjeller pr 31.12	-4 418 946	-6 019 961
Utsatt skattefordel/Utsatt skatt (22%)	-972 168	-1 324 391

Note 8 - Egenkapital

	Aksjekapital	Annen innskutt egenkapital	Annen egenkapital	Sum
Egenkapital 31.12.	1 474 500	246 837	20 513 819	22 235 156
Egenkapital 01.01.	1 474 500	246 837	20 513 819	22 235 156
Årsresultat	0	0	6 420 601	6 420 601
Tilleggsutbytte i løpet av året	0	0	-7 000 000	-7 000 000
Avgitt konsernbidrag	0	0	-1 950 000	-1 950 000
Andre endringer	0	0	-1	-1
Egenkapital 31.12.	1 474 500	246 837	17 984 419	19 705 756



Toyota Fredrikstad AS

Noter til regnskapet for 2020

Note 9 - Aksjekapital og aksjonærinformasjon

Aksjekapitalen består av:

	Antall	Pålydende	Balansført
Ordinære aksjer	4 283	344,27 kr	1 474 508

Oversikt over aksjonærene i selskapet pr. 31.12:

	Ordinære aksjer	Eier- andel	Stemme- andel
Gustavsen Holding AS	4 283	100 %	100 %

Note 10 - Covid-19

Som følge av utbrudd av COVID-19 har selskapet innrettet seg i tråd med FHI og myndighetenes retningslinjer. Foreløpig har ikke selskapets drift blitt vesentlig påvirket, dette vil kunne endre seg dersom situasjonen vedvarer over tid. Styret og ledelsen følger utviklingen av COVID-19 kontinuerlig og vil etter beste evne sørge for å tilpasse selskapets drift ut i fra de rådende markedsforholdene.



Building a better
working world

Statsautoriserte revisorer
Ernst & Young AS

Nygata 4, NO-1607 Fredrikstad
Postboks 257, NO-1601 Fredrikstad

Foretaksregisteret: NO 976 389 387 MVA
Tlf: +47 24 00 24 00

www.ey.no
Medlemmer av Den norske revisorforening

UAVHENGIG REVISORS BERETNING

Til generalforsamlingen i Toyota Fredrikstad AS

Uttalelse om revisjonen av årsregnskapet

Konklusjon

Vi har revidert årsregnskapet for Toyota Fredrikstad AS som består av balanse per 31. desember 2020, resultatregnskap og kontantstrømoppstilling for regnskapsåret avsluttet per denne datoen, og en beskrivelse av vesentlige anvendte regnskapsprinsipper og andre noteopplysninger.

Etter vår mening er årsregnskapet avgitt i samsvar med lov og forskrifter og gir et rettviseende bilde av selskapets finansielle stilling per 31. desember 2020, og av dets resultater og kontantstrømmer for regnskapsåret avsluttet per denne datoen i samsvar med regnskapslovens regler og god regnskapsskikk i Norge.

Grunnlag for konklusjonen

Vi har gjennomført revisjonen i samsvar med lov, forskrift og god revisjonsskikk i Norge, herunder de internasjonale revisjonsstandardene (ISA-ene). Våre oppgaver og plikter i henhold til disse standardene er beskrevet i avsnittet *Revisors oppgaver og plikter ved revisjonen av årsregnskapet*. Vi er uavhengige av selskapet i samsvar med de relevante etiske kravene i Norge knyttet til revisjon slik det kreves i lov og forskrift. Vi har også overholdt våre øvrige etiske forpliktelser i samsvar med disse kravene. Etter vår oppfatning er innhentet revisjonsbevis tilstrekkelig og hensiktsmessig som grunnlag for vår konklusjon.

Øvrig informasjon

Øvrig informasjon omfatter informasjon i selskapets årsrapport bortsett fra årsregnskapet og den tilhørende revisjonsberetningen. Styret og daglig leder (ledelsen) er ansvarlig for den øvrige informasjonen. Vår uttalelse om revisjonen av årsregnskapet dekker ikke den øvrige informasjonen, og vi attesterer ikke den øvrige informasjonen.

I forbindelse med revisjonen av årsregnskapet er det vår oppgave å lese den øvrige informasjonen med det formål å vurdere hvorvidt det foreligger vesentlig inkonsistens mellom den øvrige informasjonen og årsregnskapet eller kunnskap vi har opparbeidet oss under revisjonen, eller hvorvidt den tilsynelatende inneholder vesentlig feilinformasjon. Dersom vi konkluderer med at den øvrige informasjonen inneholder vesentlig feilinformasjon, er vi pålagt å rapportere det. Vi har ingenting å rapportere i så henseende.

Ledelsens ansvar for årsregnskapet

Ledelsen er ansvarlig for å utarbeide årsregnskapet i samsvar med lov og forskrifter, herunder for at det gir et rettviseende bilde i samsvar med regnskapslovens regler og god regnskapsskikk i Norge. Ledelsen er også ansvarlig for slik intern kontroll som den finner nødvendig for å kunne utarbeide et årsregnskap som ikke inneholder vesentlig feilinformasjon, verken som følge av misligheter eller feil.

Ved utarbeidelsen av årsregnskapet må ledelsen ta standpunkt til selskapets evne til fortsatt drift og opplyse om forhold av betydning for fortsatt drift. Forutsetningen om fortsatt drift skal legges til grunn for årsregnskapet med mindre ledelsen enten har til hensikt å avvike selskapet eller legge ned virksomheten, eller ikke har noe annet realistisk alternativ.

Revisors oppgaver og plikter ved revisjonen av årsregnskapet

Vårt mål er å oppnå betryggende sikkerhet for at årsregnskapet som helhet ikke inneholder vesentlig feilinformasjon, verken som følge av misligheter eller feil, og å avgi en revisjonsberetning som inneholder vår konklusjon. Betyggende sikkerhet er en høy grad av sikkerhet, men ingen garanti for at en revisjon utført i samsvar med lov, forskrift og god revisjonsskikk i Norge, herunder ISA-ene, alltid vil avdekke vesentlig feilinformasjon. Feilinformasjon kan skyldes misligheter eller feil og er å anse som vesentlig



Building a better
working world

dersom den enkeltvis eller samlet med rimelighet kan forventes å påvirke de økonomiske beslutningene som brukerne foretar på grunnlag av årsregnskapet.

Som del av en revisjon i samsvar med lov, forskrift og god revisjonsskikk i Norge, herunder ISA-ene, utøver vi profesjonelt skjønn og utviser profesjonell skepsis gjennom hele revisjonen. I tillegg

- ▶ identifiserer og anslår vi risikoen for vesentlig feilinformasjon i årsregnskapet, enten det skyldes misligheter eller feil. Vi utformer og gjennomfører revisjonshandlinger for å håndtere slike risikoer, og innhenter revisjonsbevis som er tilstrekkelig og hensiktsmessig som grunnlag for vår konklusjon. Risikoen for at vesentlig feilinformasjon som følge av misligheter ikke blir avdekket, er høyere enn for feilinformasjon som skyldes feil, siden misligheter kan innebære samarbeid, forfalskning, bevisste utelatelser, uriktige fremstillinger eller overstyring av intern kontroll;
- ▶ opparbeider vi oss en forståelse av den interne kontrollen som er relevant for revisjonen, for å utforme revisjonshandlinger som er hensiktsmessige etter omstendighetene, men ikke for å gi uttrykk for en mening om effektiviteten av selskapets interne kontroll;
- ▶ vurderer vi om de anvendte regnskapsprinsippene er hensiktsmessige og om regnskapsestimaterne og tilhørende noteopplysninger utarbeidet av ledelsen er rimelige;
- ▶ konkluderer vi på om ledelsens bruk av fortsatt drift-forutsetningen er hensiktsmessig, og, basert på innhentede revisjonsbevis, hvorvidt det foreligger vesentlig usikkerhet knyttet til hendelser eller forhold som kan skape betydelig tvil om selskapets evne til fortsatt drift. Dersom vi konkluderer med at det foreligger vesentlig usikkerhet, kreves det at vi i revisjonsberetningen henleder oppmerksomheten på tilleggsopplysningene i årsregnskapet. Hvis slike tilleggsopplysninger ikke er tilstrekkelige, må vi modifisere vår konklusjon. Våre konklusjoner er basert på revisjonsbevis innhentet frem til datoen for revisjonsberetningen. Etterfølgende hendelser eller forhold kan imidlertid medføre at selskapets evne til fortsatt drift ikke lenger er til stede;
- ▶ vurderer vi den samlede presentasjonen, strukturen og innholdet i årsregnskapet, inkludert tilleggsopplysningene, og hvorvidt årsregnskapet gir uttrykk for de underliggende transaksjonene og hendelsene på en måte som gir et rettviseende bilde.

Vi kommuniserer med styret blant annet om det planlagte omfanget av revisjonen, tidspunktet for vårt revisjonsarbeid og eventuelle vesentlige funn i vår revisjon, herunder vesentlige svakheter i den interne kontrollen som vi avdekker gjennom vårt arbeid.

Uttalelse om øvrige lovmessige krav

Konklusjon om årsberetningen

Basert på vår revisjon av årsregnskapet som beskrevet ovenfor, mener vi at opplysningene i årsberetningen om årsregnskapet og forutsetningen om fortsatt drift er konsistente med årsregnskapet og i samsvar med lov og forskrifter.

Konklusjon om registrering og dokumentasjon

Basert på vår revisjon av årsregnskapet som beskrevet ovenfor, og kontrollhandlinger vi har funnet nødvendige i henhold til internasjonal standard for attestasjonsoppdrag (ISAE) 3000 «Attestasjonsoppdrag som ikke er revisjon eller forenklet revisorkontroll av historisk finansiell informasjon», mener vi at ledelsen har oppfylt sin plikt til å sørge for ordentlig og oversiktlig registrering og dokumentasjon av selskapets regnskapsopplysninger i samsvar med lov og god bokføringsskikk i Norge.

Fredrikstad, 9. juni 2021
ERNST & YOUNG AS

Revisjonsberetningen er signert elektronisk

Vidar Såheim
statsautorisert revisor

Uavhengig revisors beretning - Toyota Fredrikstad AS

A member firm of Ernst & Young Global Limited

Pennco Dokumentnøkkel: TTYDW-TZ78P-QXWVB-LOAKF-F/KLA-GUBVP



PENNEO

Signaturene i dette dokumentet er juridisk bindende. Dokument signert med "Penneo™ - sikker digital signatur".
De signerende parter sin identitet er registrert, og er listet nedenfor.

"Med min signatur bekrefter jeg alle datoer og innholdet i dette dokument."

Vidar Såheim

Statsautorisert revisor

Serienummer: 9578-5998-4-1082970

IP: 51.175.xxx.xxx

2021-06-09 21:09:55Z



Penneo Dokumentnøkkel: TTYDW-TZ78P-QXWVB-LOAKF-FV/KLA-GUBVP

Dokumentet er signert digitalt, med **Penneo.com**. Alle digitale signatur-data i dokumentet er sikret og validert av den datamaskin-utregnede hash-verdien av det opprinnelige dokument. Dokumentet er låst og tids-stemplet med et sertifikat fra en betrodd tredjepart. All kryptografisk bevis er integrert i denne PDF, for fremtidig validering (hvis nødvendig).

Hvordan bekrefter at dette dokumentet er originalen?

Dokumentet er beskyttet av ett Adobe CDS sertifikat. Når du åpner dokumentet i

Adobe Reader, skal du kunne se at dokumentet er sertifisert av **Penneo e-signature service <penneo@penneo.com>**. Dette garanterer at innholdet i dokumentet ikke har blitt endret.

Det er lett å kontrollere de kryptografiske beviser som er lokalisert inne i dokumentet, med Penneo validator - <https://penneo.com/validate>