



## ÅRSREGNSKAPET FOR REGNSKAPSÅRET 2022 - GENERELL INFORMASJON

### Enheten

Organisasjonsnummer: 994 469 312  
Organisasjonsform: Aksjeselskap  
Foretaksnavn: NORBIT ITS AS  
Forretningsadresse: Stiklestadveien 1  
7041 TRONDHEIM

### Regnskapsår

Årsregnskapets periode: 01.01.2022 - 31.12.2022

### Konsern

Morselskap i konsern: Nei

### Regnskapsregler

Regler for små foretak benyttet: Nei  
Benyttet ved utarbeidelsen av årsregnskapet til selskapet: Regnskapslovens alminnelige regler

### Årsregnskapet fastsatt av kompetent organ

Bekreftet av representant for selskapet: Per Jørgen Weisethaunet  
Dato for fastsettelse av årsregnskapet: 26.05.2023

### Grunnlag for avgivelse

År 2022: Årsregnskapet er elektronisk innlevert  
År 2021: Tall er hentet fra elektronisk innlevert årsregnskap fra 2022

*Det er ikke krav til at årsregnskapet m.v. som sendes til Regnskapsregisteret er undertegnet. Kontrollen på at dette er utført ligger hos revisor/enhetens øverste organ. Sikkerheten ivaretas ved at innsender har rolle/rettighet for innsending av årsregnskapet via Altinn, og ved at det bekreftes at årsregnskapet er fastsatt av kompetent organ.*

Brønnøysundregistrene, 28.06.2024



## Resultatregnskap

Beløp i: NOK	Note	2022	2021
<b>RESULTATREGNSKAP</b>			
<b>Inntekter</b>			
Salgsinntekt	2	230 791 182	115 071 743
<b>Sum inntekter</b>		<b>230 791 182</b>	<b>115 071 743</b>
<b>Kostnader</b>			
Varekostnad	3	158 209 601	78 959 803
Lønnskostnad	4	10 696 600	9 217 364
Avskrivning på driftsmidler og imm. eiendeler	5	23 676 550	18 668 948
Annen driftskostnad	4	29 098 666	20 592 003
<b>Sum kostnader</b>		<b>221 681 418</b>	<b>127 438 118</b>
<b>Driftsresultat</b>		<b>9 109 765</b>	<b>-12 366 375</b>
<b>Finansinntekter og finanskostnader</b>			
Annen renteinntekt		38 822	4 786
Annen finansinntekt	6	6 063 711	1 818 149
<b>Sum finansinntekter</b>		<b>6 102 533</b>	<b>1 822 935</b>
Annen rentekostnad		1 321 820	1 517 027
Annen finanskostnad	6	7 163 629	3 247 832
<b>Sum finanskostnader</b>		<b>8 485 449</b>	<b>4 764 860</b>
<b>Netto finans</b>		<b>-2 382 916</b>	<b>-2 941 925</b>
<b>Ordinært resultat før skattekostnad</b>		<b>6 726 849</b>	<b>-15 308 300</b>
Skattekostnad på resultat	7	1 461 984	-3 360 773
<b>Ordinært resultat etter skattekostnad</b>		<b>5 264 865</b>	<b>-11 947 527</b>
<b>Årsresultat</b>		<b>5 264 865</b>	<b>-11 947 527</b>
<b>Årsresultat etter minoritetsinteresser</b>		<b>5 264 865</b>	<b>-11 947 527</b>
<b>Totalresultat</b>		<b>5 264 865</b>	<b>-11 947 527</b>
<b>Overføringer og disponeringer</b>			



## Resultatregnskap

<b>Beløp i: NOK</b>	<b>Note</b>	<b>2022</b>	<b>2021</b>
Avgitt konsernbidrag		4 665 831	
Udekket tap			-11 775 085
Avsatt til annen egenkapital		599 034	
Overført fra annen egenkapital			-172 442
<b>Sum overføringer og disponeringer</b>	<b>8</b>	<b>5 264 865</b>	<b>-11 947 527</b>



## Balanse

Beløp i: NOK	Note	2022	2021
<b>BALANSE - EIENDELER</b>			
<b>Anleggsmidler</b>			
<b>Immaterielle eiendeler</b>			
Utvikling	5	74 948 454	87 737 125
Utsatt skattefordel	7	1 012 943	1 158 924
<b>Sum immaterielle eiendeler</b>		<b>75 961 397</b>	<b>88 896 049</b>
<b>Varige driftsmidler</b>			
Maskiner og anlegg	9		
Inventar og driftsutstyr	5, 9	298 635	723 303
<b>Sum varige driftsmidler</b>		<b>298 635</b>	<b>723 303</b>
<b>Sum anleggsmidler</b>		<b>76 260 032</b>	<b>89 619 351</b>
<b>Omløpsmidler</b>			
<b>Varer</b>			
Lager av varer	3, 9	6 135 349	5 410 279
<b>Sum varer</b>		<b>6 135 349</b>	<b>5 410 279</b>
<b>Fordringer</b>			
Kundefordringer	9, 10	20 195 623	38 922 827
Andre kortsiktige fordringer		1 575 176	1 066 813
Konsernfordringer	10	62 585	34 996 675
<b>Sum fordringer</b>		<b>21 833 385</b>	<b>74 986 315</b>
<b>Bankinnskudd, kontanter og lignende</b>			
Bankinnskudd, kontanter o.l.	11	667 919	3 486 926
<b>Sum bankinnskudd, kontanter og lignende</b>		<b>667 919</b>	<b>3 486 926</b>
<b>Sum omløpsmidler</b>		<b>28 636 652</b>	<b>83 883 521</b>
<b>SUM EIENDELER</b>		<b>104 896 684</b>	<b>173 502 873</b>

## BALANSE - EGENKAPITAL OG GJELD



## Balanse

Beløp i: NOK	Note	2022	2021
<b>Egenkapital</b>			
<b>Innskutt egenkapital</b>			
Aksjekapital	8, 12	4 020 800	4 020 800
Overkurs	8	19 109 774	19 109 774
Annen innskutt egenkapital	8	51 878 552	51 878 552
<b>Sum innskutt egenkapital</b>		<b>75 009 126</b>	<b>75 009 126</b>
<b>Opptjent egenkapital</b>			
Annen egenkapital	8	-13 791 324	-14 390 357
<b>Sum opptjent egenkapital</b>		<b>-13 791 324</b>	<b>-14 390 357</b>
<b>Sum egenkapital</b>		<b>61 217 802</b>	<b>60 618 769</b>
<b>Gjeld</b>			
<b>Langsiktig gjeld</b>			
Utsatt skatt	7		
<b>Annen langsiktig gjeld</b>			
Gjeld til kredittinstitusjoner			966 677
Øvrig langsiktig gjeld	9, 13	2 306 595	3 844 325
<b>Sum annen langsiktig gjeld</b>		<b>2 306 595</b>	<b>4 811 002</b>
<b>Sum langsiktig gjeld</b>		<b>2 306 595</b>	<b>4 811 002</b>
<b>Kortsiktig gjeld</b>			
Leverandørgjeld	10	18 108 019	24 051 457
Betalbar skatt	7		
Skyldig offentlige avgifter		3 318 405	813 048
Kortsiktig konserngjeld	9, 10	12 795 940	77 550 683
Annen kortsiktig gjeld		7 149 923	5 657 914
<b>Sum kortsiktig gjeld</b>		<b>41 372 287</b>	<b>108 073 102</b>
<b>Sum gjeld</b>		<b>43 678 882</b>	<b>112 884 104</b>
<b>SUM EGENKAPITAL OG GJELD</b>		<b>104 896 684</b>	<b>173 502 873</b>



## Brønnøysundregistrene

### ÅRSREGNSKAP FOR REGNSKAPSÅRET 2022 - GENERELL INFORMASJON

Journalnummer: 2023 520742

#### Enheten

Organisasjonsnummer: 994 469 312  
Organisasjonsform: Aksjeselskap  
Foretaksnavn: NORBIT ITS AS  
Forretningsadresse: Stiklestadveien 1  
7041 TRONDHEIM

#### Regnskapsår

Årsregnskapets periode: 01.01.2022 - 31.12.2022

#### Konsern

Morselskap i konsern: Nei

#### Regnskapsregler

Regler for små foretak benyttet: Nei  
Benyttet ved utarbeidelsen av  
årsregnskapet til selskapet: Regnskapslovens alminnelige regler

#### Årsregnskapet fastsatt av kompetent organ

Bekreftet av representant for selskapet: Per Jørgen Weisethaunet  
Dato for fastsettelse av årsregnskapet: 26.05.2023

#### Grunnlag for avgivelse

År 2022: Årsregnskap er elektronisk innlevert.  
År 2021: Tall er hentet fra elektronisk innlevert årsregnskap fra 2022.

*Det er ikke krav til at årsregnskapet m.v. som sendes til Regnskapsregisteret er undertegnet. Kontrollen på at dette er utført ligger hos revisor/enhetens øverste organ. Sikkerheten ivaretas ved at innsender har rolle/rettighet for innsending av årsregnskapet via Altinn, og ved at det bekreftes at årsregnskapet er fastsatt av kompetent organ.*

Brønnøysundregistrene, 28.06.2023



Organisasjonsnr: 994 469 312  
NORBIT ITS AS

## RESULTATREGNSKAP

<b>Beløp i: NOK</b>	<b>Note</b>	<b>2022</b>	<b>2021</b>
<b>RESULTATREGNSKAP</b>			
<b>Inntekter</b>			
Salgsinntekt	2	230 791 182	115 071 743
<b>Sum inntekter</b>		<b>230 791 182</b>	<b>115 071 743</b>
<b>Kostnader</b>			
Varekostnad	3	158 209 601	78 959 803
Lønnskostnad	4	10 696 600	9 217 364
Avskrivning på driftsmidler og imm. eiendeler	5	23 676 550	18 668 948
Annen driftskostnad	4	29 098 666	20 592 003
<b>Sum kostnader</b>		<b>221 681 418</b>	<b>127 438 118</b>
<b>Driftsresultat</b>		<b>9 109 765</b>	<b>-12 366 375</b>
<b>Finansinntekter og finanskostnader</b>			
Annen renteinntekt		38 822	4 786
Annen finansinntekt	6	6 063 711	1 818 149
<b>Sum finansinntekter</b>		<b>6 102 533</b>	<b>1 822 935</b>
Annen rentekostnad		1 321 820	1 517 027
Annen finanskostnad	6	7 163 629	3 247 832
<b>Sum finanskostnader</b>		<b>8 485 449</b>	<b>4 764 860</b>
<b>Netto finans</b>		<b>-2 382 916</b>	<b>-2 941 925</b>
<b>Ordinært resultat før skattekostnad</b>		<b>6 726 849</b>	<b>-15 308 300</b>
Skattekostnad på resultat	7	1 461 984	-3 360 773
<b>Ordinært resultat etter skattekostnad</b>		<b>5 264 865</b>	<b>-11 947 527</b>
<b>Årsresultat</b>		<b>5 264 865</b>	<b>-11 947 527</b>
<b>Årsresultat etter minoritetsinteresser</b>		<b>5 264 865</b>	<b>-11 947 527</b>
<b>Totalresultat</b>		<b>5 264 865</b>	<b>-11 947 527</b>
<b>Overføringer og disponeringer</b>			
Avgitt konsernbidrag		4 665 831	
Udekket tap			-11 775 085
Avsatt til annen egenkapital		599 034	
Overført fra annen egenkapital			-172 442



Sum overføringer og disponeringer	8	5 264 865	-11 947 527
--------------------------------------	---	-----------	-------------



Organisasjonsnr: 994 469 312  
NORBIT ITS AS

## BALANSE

**Beløp i: NOK** **Note** **2022** **2021**

### BALANSE - EIENDELER

#### Anleggsmidler

##### Immaterielle eiendeler

Utvikling	5	74 948 454	87 737 125
Utsatt skattefordel	7	1 012 943	1 158 924
<b>Sum immaterielle eiendeler</b>		<b>75 961 397</b>	<b>88 896 049</b>

##### Varige driftsmidler

Maskiner og anlegg	9		
Inventar og driftsutstyr	5, 9	298 635	723 303
<b>Sum varige driftsmidler</b>		<b>298 635</b>	<b>723 303</b>

<b>Sum anleggsmidler</b>		<b>76 260 032</b>	<b>89 619 351</b>
--------------------------	--	-------------------	-------------------

#### Omløpsmidler

##### Varer

Lager av varer	3, 9	6 135 349	5 410 279
<b>Sum varer</b>		<b>6 135 349</b>	<b>5 410 279</b>

##### Fordringer

Kundefordringer	9, 10	20 195 623	38 922 827
Andre kortsiktige fordringer		1 575 176	1 066 813
Konsernfordringer	10	62 585	34 996 675
<b>Sum fordringer</b>		<b>21 833 385</b>	<b>74 986 315</b>

##### Bankinnskudd, kontanter og lignende

Bankinnskudd, kontanter o. l.	11	667 919	3 486 926
<b>Sum bankinnskudd, kontanter og lignende</b>		<b>667 919</b>	<b>3 486 926</b>

<b>Sum omløpsmidler</b>		<b>28 636 652</b>	<b>83 883 521</b>
-------------------------	--	-------------------	-------------------

<b>SUM EIENDELER</b>		<b>104 896 684</b>	<b>173 502 873</b>
----------------------	--	--------------------	--------------------

### BALANSE - EGENKAPITAL OG GJELD

#### Egenkapital

##### Innskutt egenkapital

Aksjekapital	8, 12	4 020 800	4 020 800
Overkurs	8	19 109 774	19 109 774
Annen innskutt egenkapital	8	51 878 552	51 878 552
<b>Sum innskutt egenkapital</b>		<b>75 009 126</b>	<b>75 009 126</b>

##### Opptjent egenkapital



Annen egenkapital	8	-13 791 324	-14 390 357
<b>Sum opptjent egenkapital</b>		<b>-13 791 324</b>	<b>-14 390 357</b>
<b>Sum egenkapital</b>		<b>61 217 802</b>	<b>60 618 769</b>
<b>Gjeld</b>			
<b>Langsiktig gjeld</b>			
Utsatt skatt	7		
<b>Annen langsiktig gjeld</b>			
Gjeld til			
kredittinstitusjoner			966 677
Øvrig langsiktig gjeld	9, 13	2 306 595	3 844 325
<b>Sum annen langsiktig gjeld</b>		<b>2 306 595</b>	<b>4 811 002</b>
<b>Sum langsiktig gjeld</b>		<b>2 306 595</b>	<b>4 811 002</b>
<b>Kortsiktig gjeld</b>			
Leverandørgjeld	10	18 108 019	24 051 457
Betalbar skatt	7		
Skyldig offentlige avgifter		3 318 405	813 048
Kortsiktig konserngjeld	9, 10	12 795 940	77 550 683
Annen kortsiktig gjeld		7 149 923	5 657 914
<b>Sum kortsiktig gjeld</b>		<b>41 372 287</b>	<b>108 073 102</b>
<b>Sum gjeld</b>		<b>43 678 882</b>	<b>112 884 104</b>
<b>SUM EGENKAPITAL OG GJELD</b>		<b>104 896 684</b>	<b>173 502 873</b>



Organisasjonsnr: 994 469 312  
NORBIT ITS AS

NOTEOPPLYSNINGER - SELSKAP - alle poster oppgitt i hele tall

Note  
6

Antall årsverk i regnskapsåret  
9.00

<u>Sum</u>	<u>Beløp</u>
<u>Balanseført verdi 31.12.</u>	<u>Varige driftsmidler Immaterielle eiend.</u>

Konsernregnskap

Morselskapet sitt navn

Forretningskontor for morselskapet

Begrunnelse for at datterselskap er utelatt fra konsolideringen

<u>Samlet beløp - tilknyttet selskap</u>	<u>Årets</u>	<u>Fjorårets</u>
--	--------------	------------------

<u>Samlet beløp - foretak i samme konsern</u>	<u>Årets</u>	<u>Fjorårets</u>
---	--------------	------------------

<u>Samlet beløp - foretak i samme konsern</u>	<u>Årets</u>	<u>Fjorårets</u>
---	--------------	------------------

<u>Samlet beløp - felles kontrollert virksomhet</u>	<u>Årets</u>	<u>Fjorårets</u>
---	--------------	------------------

<u>Pantstillelse</u>	<u>Beløp</u>
----------------------	--------------

<u>Beholdning av egne aksjer</u>	<u>Antall</u>	<u>Pålydende</u>	<u>Andel av aksjek.</u>
----------------------------------	---------------	------------------	-------------------------



Til generalforsamlingen i Norbit ITS AS

## Uavhengig revisors beretning

### Konklusjon

Vi har revidert årsregnskapet for Norbit ITS AS som består av balanse per 31. desember 2022, resultatregnskap og kontantstrøm for regnskapsåret avsluttet per denne datoen og noter til regnskapet til årsregnskapet, herunder et sammendrag av viktige regnskapsprinsipper.

Etter vår mening

- oppfyller årsregnskapet gjeldende lovkrav, og
- gir årsregnskapet et rettviseende bilde av selskapets finansielle stilling per 31. desember 2022, og av dets resultater og kontantstrømmer for regnskapsåret avsluttet per denne datoen i samsvar med regnskapslovens regler og god regnskapsskikk i Norge.

### Grunnlag for konklusjonen

Vi har gjennomført revisjonen i samsvar med International Standards on Auditing (ISA-ene). Våre oppgaver og plikter i henhold til disse standardene er beskrevet nedenfor under *Revisors oppgaver og plikter ved revisjonen av årsregnskapet*. Vi er uavhengige av selskapet i samsvar med kravene i relevante lover og forskrifter i Norge og International Code of Ethics for Professional Accountants (inkludert internasjonale uavhengighetsstandarder) utstedt av International Ethics Standards Board for Accountants (IESBA-reglene), og vi har overholdt våre øvrige etiske forpliktelser i samsvar med disse kravene. Innhentet revisjonsbevis er etter vår vurdering tilstrekkelig og hensiktsmessig som grunnlag for vår konklusjon.

### Øvrig informasjon

Styret og daglig leder (ledelsen) er ansvarlige for informasjonen i årsberetningen. Øvrig informasjon omfatter informasjon i årsrapporten bortsett fra årsregnskapet og den tilhørende revisjonsberetningen. Vår konklusjon om årsregnskapet ovenfor dekker ikke informasjonen i årsberetningen.

I forbindelse med revisjonen av årsregnskapet er det vår oppgave å lese årsberetningen. Formålet er å vurdere hvorvidt det foreligger vesentlig inkonsistens mellom årsberetningen og årsregnskapet og den kunnskap vi har opparbeidet oss under revisjonen av årsregnskapet, eller hvorvidt informasjon i årsberetningen ellers fremstår som vesentlig feil. Vi har plikt til å rapportere dersom årsberetningen fremstår som vesentlig feil. Vi har ingenting å rapportere i så henseende.

Basert på kunnskapen vi har opparbeidet oss i revisjonen, mener vi at årsberetningen

- er konsistent med årsregnskapet og
- inneholder de opplysninger som skal gis i henhold til gjeldende lovkrav.

### Ledelsens ansvar for årsregnskapet

Ledelsen er ansvarlig for å utarbeide årsregnskapet og for at det gir et rettviseende bilde i samsvar med regnskapslovens regler og god regnskapsskikk i Norge. Ledelsen er også ansvarlig for slik interkontroll som den finner nødvendig for å kunne utarbeide et årsregnskap som ikke inneholder vesentlig feilinformasjon, verken som følge av misligheter eller utilsiktede feil.

PricewaterhouseCoopers AS, Brattørkaia 17B, Postboks 6365 Torgard, NO-7492 Trondheim  
T: 02316, org. no.: 987 009 713 MVA, [www.pwc.no](http://www.pwc.no)

Statsautoriserte revisorer, medlemmer av Den norske Revisorforening og autorisert regnskapsførerselskap



Ved utarbeidelsen av årsregnskapet må ledelsen ta standpunkt til selskapets evne til fortsatt drift og opplyse om forhold av betydning for fortsatt drift. Forutsetningen om fortsatt drift skal legges til grunn for årsregnskapet så lenge det ikke er sannsynlig at virksomheten vil bli avviklet.

#### **Revisors oppgaver og plikter ved revisjonen av årsregnskapet**

Vårt mål er å oppnå betryggende sikkerhet for at årsregnskapet som helhet ikke inneholder vesentlig feilinformasjon, verken som følge av misligheter eller utilsiktede feil, og å avgi en revisjonsberetning som inneholder vår konklusjon. Betryggende sikkerhet er en høy grad av sikkerhet, men ingen garanti for at en revisjon utført i samsvar med ISA-ene, alltid vil avdekke vesentlig feilinformasjon. Feilinformasjon kan oppstå som følge av misligheter eller utilsiktede feil. Feilinformasjon er å anse som vesentlig dersom den enkeltvis eller samlet med rimelighet kan forventes å påvirke de økonomiske beslutningene som brukerne foretar på grunnlag av årsregnskapet.

For videre beskrivelse av revisors oppgaver og plikter vises det til:  
<https://revisorforeningen.no/revisjonsberetninger>

Trondheim, 26. mai 2023  
**PricewaterhouseCoopers AS**

Marius Fevaag Larsen  
Statsautorisert revisor  
(elektronisk signert)



 Securely signed with Brevio

Revisjonsberetning ITS

**Signers:**

<b>Name</b>	<b>Method</b>	<b>Date</b>
Larsen, Marius Fevaag	BANKID_MOBILE	2023-06-08 12:08

**This document package contains:**

- Closing page (this page)
- The original document(s)
- The electronic signatures. These are not visible in the document, but are electronically integrated.



This file is sealed with a digital signature.  
The seal is a guarantee for the authenticity  
of the document.



## Årsregnskap 2022 Norbit ITS AS

Årsberetning  
Resultatregnskap  
Balanse  
Kontantstrøm  
Noter til regnskapet

Org.nr.: 994 469 312



## Årsberetning for NORBIT ITS AS 2022

### Virksomhetens art og hvor den drives:

Virksomheten er drevet fra Trondheim og har omfattende teknologi- og produktutvikling, samt salg og distribusjon av intelligente trafikksystemløsninger i det europeiske markedet.

### Utvikling i resultat

Driftsinntektene i 2022 ble 230,8 MNOK mot 115,1 MNOK i 2021. I samme periode har driftsresultatet vært 9,1 MNOK mot minus 12,4 MNOK i 2021. Årsresultatet for 2022 ble 5,3 MNOK mot minus 11,9 MNOK i 2021. Økningen er drevet av sterk etterspørsel etter DSRC teknologi og spesielt brikker for kjøretøy.

Styret foreslår at resultatet for 2022 disponeres som følger:

Avsatt til konsernbidrag	4,7 MNOK
Overført til annen EK	0,6 MNOK

### Utvikling i balansen

Totale eiendeler utgjorde 104,9 MNOK per 31/12/2022 mot 173,5 MNOK per 31/12/2021. Endringen skyldes primært en reduksjon av kundefordringer og fordringer mot konsernselskaper.

Egenkapital utgjorde 61,2 MNOK ved årets slutt mot 60,6 MNOK per 31/12/2021. Dette tilsvarer en egenkapitalandel på 58,3%. Selskapet er primært finansiert gjennom egenkapital, gjeld til morselskapet og leverandørgjeld.

### Investeringer, finansiering og likviditet

Netto kontantstrøm fra operasjonelle aktiviteter ble 45,0 NOK millioner i 2022 mot minus NOK 8,3 millioner i 2021. Utviklingen forklares primært av et bedre resultat.

Det ble investert 10,5 MNOK i 2022 mot 17,2 MNOK i 2021, hvorav investeringer i utviklingsprosjekter utgjorde 10,5 MNOK i 2022 mot 17,0 MNOK i 2021.

Netto kontantstrøm fra finansieringsaktiviteter ble på minus 38,2 MNOK i 2022 mot 28,6 MNOK i 2021, primært som følge av nedbetaling av konserngjeld.

Kontantbeholdningen gikk ned til 0,7 MNOK ved årets slutt. Selskapet er hovedsakelig finansiert med egenkapital og kortsiktig gjeld. Likviditeten i selskapet er tilfredsstillende gjennom etablert konsernfinansiering.

### Forskning og utvikling:

Selskapet har gjort vesentlige investeringer i utvikling av nye produkter som materialiserte seg spesielt fra 2018. Det er også i 2022 gjort investeringer i utvikling av ny teknologi og egne produkter som vil gi fremtidig omsetning. Styret har en forventning til at selskapets omsetning skal fortsette å vokse i årene fremover.

### Finansiell risiko

Selskapet er i stor grad eksponert for valutakurssvingninger ettersom en stor del av salget skjer i utenlandsk valuta (hovedsakelig EUR). Sikring av valutaeksponering skjer på konsernnivå. Selskapet har driftsfinansiering via konsernkontoløsning hos morselskapet som sikrer tilstrekkelig likviditet innenfor konsernets rammer. Etter styrets oppfatning anses derfor likviditetsrisikoen å være lav. Selskapet er eksponert for kredittrisiko ettersom kundefordringer ikke er forsikret. Deler av risikoen er mitigert ved at man primært selger varer til solide kunder med god kredittverdighet. Selskapet har inngått en fakturautkjøpsavtale med Nordea Finans som vil redusere kredittrisiko på den delen av fordringene som kjøpes ut, og som har ført til ytterligere likviditet. Selskapet er eksponert for moderat markedsrisiko innenfor de nisjene selskapet opererer. Selskapet har ingen direkte eksponering til Ukraina eller Russland, men selskapet kan bli indirekte påvirket gjennom verdikjeden som følger av begrensninger på komponenter og inflasjonspress.

### Fremtidig utvikling:

Selskapet har en attraktiv og lønnsom produktportefølje, og nye produkter utvikles for å skape langsiktig vekst. Selskapet jobber aktivt for å etablere nye posisjoner i attraktive vertikaler. I starten av 2021 annonserte konsernets morselskap oppkjøpet av et ungarsk teknologiselskap, iData Kft, som tilbyr hardware og software løsninger for sporing av kjøretøy og utstyr. Styret og administrasjonen ser mange synergiefer



mellom selskapene, spesielt gjennom realisering av inntektssynergier hvor NORBIT ITS AS har et etablert nettverk og en sterk posisjon i det europeiske markedet gjennom sin kundeportefølje. Det er gjennom 2022 etablert et godt samarbeid med Idata Kft, som gir grunnlag for å realisere synergier.

Selskapet har ved årsskiftet en god ordresreserve og forventer bedring av både omsetning og lønnsomhet i 2023.

#### **Fortsatt drift:**

Styret bekrefter at årsregnskapet gir et rettviseende bilde av selskapets eiendeler og gjeld, finansielle stilling, resultat, drift og økonomi.

Styret legger til grunn at forutsetningene for fortsatt drift er til stede.

Forutsetningene for styrets vurdering av at det er grunnlag for fortsatt drift er:

- Fortsatt god etterspørsel etter selskapets produkter som har en tilstrekkelig god lønnsomhet
- En del av et større konsern, og finansiert via mor/konsernselskap
- Ajour med sine kreditorer.

#### **Styreforsikring**

Selskapet har styreforsikring hos AIG gjennom konsernets forsikringsdekning. Forsikringen dekker styrets medlemmer samt daglig leder.

#### **Arbeidsmiljø og sykefravær:**

Styret vurderer arbeidsmiljøet som godt. Selskapet arbeider planmessig med HMS, og det har ikke forekommet arbeidsuhell i året som gikk. Sykefraværet var på 1,1% en økning fra 0,0% året før.

#### **Ytre miljø:**

Bedriften har ingen aktivitet som forurenser det ytre miljøet.

#### **Likestilling**

Gjennomsnittlig årsverk var 14,3 i 2022, hvorav 14,3 var menn og 0 var kvinner. Styret består av fire menn og ingen kvinner. Det var ingen deltidsansatte i 2022. Antall midlertidige ansatte var 4, og en ansatt hadde foreldrepermisjon i 2022.


Bedriften har klare rutiner for å forhindre diskriminering som følge av nedsatt funksjonsevne, etnisitet, nasjonalitet, religion, hudfarge, kjønn eller livssyn, i alle saker som omhandler rekruttering, forfremmelse, lønns- og arbeidsvilkår samt andre utviklingsområder for ansatte. Bedriften er også omfavnet av konsernets Code of Conduct som stiller klare føringer for hvilket verdigrunnlag konsernets selskaper skal følge, herunder standarder og integritet i det daglige virket. Det er en forventning om at alle ansatte etterlever disse standardene. Det henvises til konsernets årsrapport for ytterligere informasjon og redegjørelse om selskapets arbeid knyttet til likestilling, antidiskriminering og mangfold.

#### **Åpenhetsloven**


Selskapet vil forankre ansvarlighet for etterlevelse av Åpenhetsloven i virksomhetens retningslinjer.

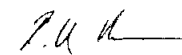
Selskapet skal jobbe aktivt for å forebygge brudd på menneskerettigheter og sikre anstendige arbeidsforhold. Redegjørelsen med våre aktsomhetsvurderinger er publisert på morselskapets hjemmeside [norbit.com](http://norbit.com)

Trondheim 2022-05-19

  
Per Jørgen Weisethaunet  
(Daglig Leder og Styrets leder)

  
Steffen Kirknes  
(Nestleder)

  
Tom Solberg  
(Styremedlem)

  
Per Kristian Reppe  
(Styremedlem)



## Resultatregnskap

### Norbit ITS AS

Driftsinntekter og driftskostnader	Note	2022	2021
Salgsinntekt	2	230 791 182	115 071 743
<b>Sum driftsinntekter</b>		<b>230 791 182</b>	<b>115 071 743</b>
Varekostnad	3	158 209 601	78 959 803
Lønnskostnad	4	10 696 600	9 217 364
Avskrivning på driftsmidler og imm. eiendeler	5	23 676 550	18 668 948
Annen driftskostnad	4	29 098 666	20 592 003
<b>Sum driftskostnader</b>		<b>221 681 418</b>	<b>127 438 118</b>
<b>Driftsresultat</b>		<b>9 109 765</b>	<b>-12 366 375</b>
<b>Finansinntekter og finanskostnader</b>			
Annen renteinntekt		38 822	4 786
Annen finansinntekt	6	6 063 711	1 818 149
Annen rentekostnad		1 321 820	1 517 027
Annen finanskostnad	6	7 163 629	3 247 832
<b>Resultat av finansposter</b>		<b>-2 382 916</b>	<b>-2 941 925</b>
<b>Resultat før skattekostnad</b>		<b>6 726 849</b>	<b>-15 308 300</b>
Skattekostnad på resultat	7	1 461 984	-3 360 773
<b>Resultat</b>		<b>5 264 865</b>	<b>-11 947 527</b>
<b>Overføringer</b>			
Avsatt konsernbidrag		4 665 831	0
Avsatt til annen egenkapital		599 034	0
Overført til udekket tap		0	11 775 085
Overført fra annen egenkapital		0	172 442
<b>Sum overføringer</b>	8	<b>5 264 865</b>	<b>-11 947 527</b>



## Balanse pr 31.12.




### Norbit ITS AS

EIENDELER	Note	2022	2021
<b>Anleggsmidler</b>			
<b>Immaterielle eiendeler</b>			
Utvikling	5	74 948 454	87 737 125
Utsatt skattefordel	7	1 012 943	1 158 924
<b>Sum immaterielle eiendeler</b>		<b>75 961 397</b>	<b>88 896 049</b>
<b>Varige driftsmidler</b>			
Inventar og driftsutstyr	5, 9	298 635	723 303
<b>Sum varige driftsmidler</b>		<b>298 635</b>	<b>723 303</b>
<b>Sum anleggsmidler</b>		<b>76 260 032</b>	<b>89 619 351</b>
<b>Omløpsmidler</b>			
Lager av varer	3, 9	6 135 349	5 410 279
<b>Sum varer</b>		<b>6 135 349</b>	<b>5 410 279</b>
<b>Fordringer</b>			
Kundefordringer	9, 10	20 195 623	38 922 827
Andre kortsiktige fordringer		1 575 176	1 066 813
Fordring mot selskap i samme konsern	10	62 585	34 996 675
<b>Sum fordringer</b>		<b>21 833 385</b>	<b>74 986 315</b>
Bankinnskudd, kontanter o.l.	11	667 919	3 486 926
<b>Sum omløpsmidler</b>		<b>28 636 652</b>	<b>83 883 521</b>
<b>SUM EIENDELER</b>		<b>104 896 684</b>	<b>173 502 873</b>

**Balanse pr 31.12.**  
**Norbit ITS AS**

EGENKAPITAL OG GJELD	Note	2022	2021
<b>Egenkapital</b>			
<b>Innskutt egenkapital</b>			
Aksjekapital	8, 12	4 020 800	4 020 800
Overkurs	8	19 109 774	19 109 774
Annen innskutt egenkapital	8	<u>51 878 552</u>	<u>51 878 552</u>
<b>Sum innskutt egenkapital</b>		<b>75 009 126</b>	<b>75 009 126</b>
<b>Opptjent egenkapital</b>			
Annen egenkapital	8	<u>-13 791 324</u>	<u>-14 390 357</u>
<b>Sum opptjent egenkapital</b>		<b>-13 791 324</b>	<b>-14 390 357</b>
<b>Sum egenkapital</b>		<b>61 217 802</b>	<b>60 618 769</b>
<b>Gjeld</b>			
<b>Langsiktig gjeld</b>			
Gjeld til kredittinstitusjoner		0	966 677
Øvrig langsiktig gjeld	9, 13	<u>2 306 595</u>	<u>3 844 325</u>
<b>Sum annen langsiktig gjeld</b>		<b>2 306 595</b>	<b>4 811 002</b>
<b>Kortsiktig gjeld</b>			
Leverandørgjeld	10	18 108 019	24 051 457
Skyldig offentlige avgifter		3 318 405	813 048
Annen kortsiktig gjeld		7 149 923	5 657 914
Gjeld til selskap i samme konsern	9, 10	<u>12 795 940</u>	<u>77 550 683</u>
<b>Sum kortsiktig gjeld</b>		<b>41 372 287</b>	<b>108 073 102</b>
<b>Sum gjeld</b>		<b>43 678 882</b>	<b>112 884 104</b>
<b>Sum egenkapital og gjeld</b>		<b>104 896 684</b>	<b>173 502 873</b>

Trondheim, 19.05.2023

  
Per Jørgen Weisethaunet  
Daglig leder og styrets leder  
Steffen Kirknes  
Nestleder  
Tom Solberg  
Styremedlem  
Per Kristian Reppe  
Styremedlem



## Kontantstrømpoppstilling

NORBIT ITS AS

	2022	2021
<b>Kontantstrømmer fra operasjonelle aktiviteter</b>		
Resultat før skattekostnad	6,726,849	-15,308,300
Avskrivninger	23,676,549	18,668,949
Endring i varelager	-725,070	965,287
Endring i kundefordringer	18,727,204	-18,446,272
Endring i vareleverandørgjeld	-5,943,438	6,601,241
Endring i andre tidsavgrensingsposter	3,489,004	-795,351
<b>Netto kontantstrøm fra operasjonelle aktiviteter</b>	<b>45,951,098</b>	<b>-8,314,446</b>
<b>Kontantstrøm fra investeringsaktiviteter</b>		
Utbetalinger ved kjøp av varige driftsmidler	0	-224,983
Utbetaling ved kjøp av immaterielle eiendeler	-10,463,211	-17,024,798
Utbetalinger på lånefordring konsern (korts./langs.)	-62,585	0
<b>Netto kontantstrøm fra investeringsaktiviteter</b>	<b>-10,525,796</b>	<b>-17,249,781</b>
<b>Kontantstrømmer fra finansieringsaktiviteter</b>		
Innbetalinger gjeld konsernselskaper	0	10,514,705
Utbetalinger gjeld konsernselskaper	-70,736,578	0
Innbetalinger ved opptak av annen gjeld (korts./langs.)	-1,537,730	0
Utbetalinger ved nedbetaling gjeld	-966,677	-1,937,726
Innbetalinger av konsernbidrag fra MS	34,996,675	20,029,715
<b>Netto kontantstrømmer fra finansieringsaktiviteter</b>	<b>-38,244,308</b>	<b>28,606,694</b>
<b>Netto kontantstrøm for perioden</b>	<b>-2,819,006</b>	<b>3,042,467</b>
Kontantbeholdning fra innfusjonert selskap		103,597
Kontanter og kontantekvivalenter ved periodens begynnelse	3,486,926	340,862
<b>Kontanter og kontantekvivalenter ved periodens slutt</b>	<b>667,919</b>	<b>3,486,926</b>
 Denne består av:		
Bankinnskudd m.v.	667,919	3,486,926



## Noter til regnskapet 2022

### Regnskapsprinsipper

Årsregnskapet er satt opp i samsvar med regnskapsloven og god regnskapsskikk.

#### Salgsinntekter

Inntekter ved salg av varer og tjenester vurderes til virkelig verdi av vederlaget, netto etter fradrag for merverdiavgift, returer, rabatter og andre avslag. Inntektsføring ved salg av varer skjer på leveringstidspunktet.

Tjenester inntektsføres etterhvert som de utføres.

#### Klassifisering av balanseposter

Eiendeler bestemt til varig eie eller bruk er klassifisert som anleggsmidler. Eiendeler som er knyttet til varekretsløpet er klassifisert som omløpsmidler. Fordringer klassifiseres som omløpsmidler hvis de skal tilbakebetales i løpet av ett år etter utbetalingstidspunktet. For gjeld er analoge kriterier lagt til grunn.

#### Generelt om vurdering av balanseposter

Omløpsmidler vurderes til det laveste av anskaffelseskost og virkelig verdi. Kortsiktig gjeld balanseføres til nominelt beløp på etableringstidspunktet.

Anleggsmidler vurderes til anskaffelseskost. Varige driftsmidler og immaterielle eiendeler som har begrenset levetid avskrives lineært over den forventede økonomiske levetiden. Anleggsmidlene nedskrives til virkelig verdi ved verdifall. Langsiktig gjeld i norske kroner balanseføres til nominelt beløp.

#### Leasing

En leieavtale klassifiseres som finansiell eller operasjonell i samsvar med den enkelte avtalens reelle innhold. Dersom det vesentligste av økonomisk risiko og kontroll knyttet til det underliggende leieobjekt er gått over på leietaker klassifiseres avtalen som finansiell. Andre leieavtaler klassifiseres som operasjonelle. Driftsmidler i leieavtaler vurdert som finansiell leasing aktiveres i balansen til verdien av vederlaget i leieavtalen og avskrives som varige driftsmidler. Avdragsdelen av leieforpliktelsen vises som langsiktig gjeld. Forpliktelsen reduseres med betalt leie etter fradrag for beregnet rentekostnad.

For avtaler som klassifiseres som operasjonell behandles leiebetalingene som en driftskostnad som fordeles systematisk over hele leieperioden.

#### Varige driftsmidler

Varige driftsmidler balanseføres og avskrives lineært over driftsmidlenes forventede levetid. Vesentlige driftsmidler som består av betydelige komponenter med ulik levetid er dekomponert med ulik avskrivningstid for de ulike komponentene. Direkte vedlikehold av driftsmidler kostnadsføres løpende under driftskostnader, mens påkostninger eller forbedringer tillegges driftsmiddelets kostpris og avskrives i takt med driftsmidlet. Dersom gjenvinnbart beløp av driftsmiddelet er lavere enn balanseført verdi foretas nedskrivning til gjenvinnbart beløp. Gjenvinnbart beløpet er det høyeste av netto salgsverdi og verdi i bruk. Verdi i bruk er nåverdien av de fremtidige kontantstrømmene som eiendelen forventes å generere.

#### Varebeholdninger

Lager av innkjøpte varer verdsettes til det laveste av anskaffelseskost etter FIFO-prinsippet, og netto salgsverdi.

Egentilvirkede ferdigvarer og varer under tilvirkning vurderes til full tilvirkningskost. Det foretas nedskrivning for påregnelig ukurans.



## Noter til regnskapet 2022

### Fordringer

Kundefordringer og andre fordringer er oppført i balansen til pålydende etter fradrag for avsetning til forventet tap. Avsetning for tap gjøres på grunnlag av individuelle vurderinger av de enkelte fordringene.

### Valuta

Valutatap og -gevinst regnskapsføres når effekten av kursendring realiseres.

Kursgevinster og kurstap knyttet til varesalg og varekjøp i utenlandsk valuta føres som salgsinntekter og varekostnad.

Fordringer og gjeld i utenlandsk valuta vurderes etter kursen ved regnskapsårets slutt.

### Pensjon

Selskapet har pensjonsordninger sikret gjennom kollektivavtale i forsikringsselskap. Ordningene tilfredsstiller kravene i lov om obligatorisk tjenestepensjon.

Selskapet har en pensjonsplan med en innskuddsbasert ordning. Innskuddsplan innebærer at foretaket ikke har påtatt seg noen fremtidig forpliktelse. Ved ytelsen av det årlige tilskuddet har foretaket oppfylt sin forpliktelse iht ordningen. Det er 10 ansatte omfattet av ordningen.

### Skatt

Skattekostnaden i resultatregnskapet omfatter både periodens betalbare skatt og endring i utsatt skatt. Utsatt skattefordel er beregnet med 22% på grunnlag av midlertidige forskjeller mellom regnskapsmessige og skattemessige verdier, samt eventuelt ligningsmessig underskudd til fremføring ved utgangen av regnskapsåret. Skatteøkende og skattereduserende midlertidige forskjeller som reverserer eller kan reversere i samme periode er utlignet. Midlertidige forskjeller fra innfusjonerte selskaper er inkludert i spesifikasjonen for forrige år. Oppføring av utsatt skattefordel på netto skattereduserende forskjeller som ikke er utlignet og underskudd til fremføring, er begrunnet med antatt fremtidig inntjening. Utsatt skattefordel som kan balanseføres og utsatt skatt er oppført netto i balansen.

### Kontantstrømoppstilling

Kontantstrømoppstillingen er utarbeidet etter den indirekte metoden. Kontanter og kontantekvivalenter omfatter kontanter, bankinnskudd og andre kortsiktige, likvide plasseringer som umiddelbart og med uvesentlig kursrisiko kan konverteres til kjente kontantbeløp og med forfallsdato kortere enn tre måneder fra anskaffelsesdato.



## Noter til regnskapet 2022

### Note 2 Salgsinntekter

	2022	2021
<b>Pr. Virksomhetsområde</b>		
Intelligente Trafikk Systemer	230 791 182	115 071 743
<b>Sum</b>	<b>230 791 182</b>	<b>115 071 743</b>
<b>Geografisk fordeling</b>		
Norge	34 065 521	18 775 065
Europa	188 585 416	92 437 189
Asia	512 559	124 835
Amerika	6 391 079	3 389 371
Oseania og Afrika	1 236 607	345 283
<b>Sum</b>	<b>230 791 182</b>	<b>115 071 743</b>

### Note 3 Varer

Varelager	2022	2021
Lager av råvarer og innkjøpte halvfabrikater	59 750	65 047
Lager av varer under tilvirkning	0	86 031
Lager av egentilvirkede ferdigvarer	6 075 599	5 259 201
<b>Sum varelager</b>	<b>6 135 349</b>	<b>5 410 279</b>

Varekostnad	2022	2021
Innkjøp av råmaterialer	157 484 531	79 639 039
Beholdningsendring varelager	725 070	-679 236
<b>Sum varekostnad</b>	<b>158 209 601</b>	<b>78 959 803</b>



## Noter til regnskapet 2022

### Note 4 Lønnskostnader, antall ansatte, godtgjørelser, lån til ansatte m

Lønnskostnader	2022	2021
Lønninger	13 332 611	9 976 756
Arbeidsgiveravgift	2 021 320	1 485 130
Pensjonskostnader	863 782	542 937
Andre ytelser og refusjoner	-5 521 113	-2 787 458
<b>Sum</b>	<b>10 696 600</b>	<b>9 217 364</b>

Gjennomsnittlig antall årsverk sysselsatt i regnskapsåret 14 9

Aktiverte lønnskostnader på FOU-prosjekter utgjør kr 5 681 250 i 2022.

Det er ikke utbetalt honorar til daglig leder eller styret. Daglig leder har vært ansatt og mottatt lønn i Norbit ASA.

Det er ikke gitt lån/sikkerhetsstillelse til daglig leder, styrets leder eller andre nærstående parter.

#### Revisor

Kostnadsført honorar til revisor for 2022 utgjør kr 146 444,- ekskl.mva.

Lovpålagt revisjon	146 444
Andre attestasjonstjenester	0
Skatterådgivning	0
Andre tjenester	0
<b>Sum honorar til revisor</b>	<b>146 444</b>

### Note 5 Varige driftsmidler

	Konsesjoner og patenter	Forskning og utvikling	Maskiner og inventar	Totalt
Anskaffelseskost 01.01.	2 415 710	171 800 667	9 921 314	184 137 691
Tilgang		10 463 211		10 463 211
Anskaffelseskost 31.12.	2 415 710	182 263 878	9 921 314	10 463 211
Akkumulerte avskrivninger 31.12.	0	109 731 134	9 622 678	119 353 812
<b>Balanseført verdi 31.12.</b>	<b>2 415 710</b>	<b>72 532 744</b>	<b>298 636</b>	<b>75 247 090</b>
<b>Årets avskrivninger</b>	<b>0</b>	<b>23 251 882</b>	<b>424 667</b>	<b>23 676 548</b>
Økonomisk levetid		3 -6 år	3-6 år	
Avskrivningsplan	Avskrives ikke	Lineær	Lineær	

Produkt som ikke er ferdig kommersialisert avskrives ikke. I tråd med sammenstillingsprinsippet vil disse begynne å avskrives i tråd med inntektsføringen.



## Noter til regnskapet 2022

## Note 6 Spesifikasjon av finansinntekter og finanskostnader

Resultatførte valutagevinster og tap	2022	2021
Agiovinning	6 063 711	1 818 149
Agiotap	-6 635 658	-3 211 752
<b>Sum valutagevinster og tap</b>	<b>-571 947</b>	<b>-1 393 603</b>

## Note 7 Skatt

Årets skattekostnad	2022	2021
Resultatført skatt på ordinært resultat:		
Betalbar skatt	1 316 003	0
Endring i utsatt skattefordel	145 981	-3 360 773
<b>Skattekostnad ordinært resultat</b>	<b>1 461 984</b>	<b>-3 360 773</b>

Skattepliktig inntekt:		
Resultat før skatt	6 726 849	-15 308 300
Permanente forskjeller	-1 067 370	-556 816
Endring i midlertidige forskjeller	322 356	-1 140 943
Mottatt konsernbidrag	0	34 996 675
Avgitt konsernbidrag	-5 981 834	0
Anvendelse av fremførbart underskudd	-1	-17 990 616
<b>Skattepliktig inntekt</b>	<b>0</b>	<b>0</b>

Betalbar skatt i balansen:		
Betalbar skatt på årets resultat	1 316 003	-7 699 269
Betalbar skatt på avgitt konsernbidrag	-1 316 003	0
Betalbar skatt på mottatt konsernbidrag	0	7 699 269
<b>Sum betalbar skatt i balansen</b>	<b>0</b>	<b>0</b>

Skatteeffekten av midlertidige forskjeller som har gitt opphav til utsatt skatt og utsatte skattefordeler, spesifisert på typer av midlertidige forskjeller

	2022	2021	Endring
Varige driftsmidler	-6 930 321	-8 172 799	-1 242 478
Fordringer	-1 873 000	-392 000	1 481 000
Avsetninger mv	-260 633	-176 800	83 833
<b>Sum</b>	<b>-9 063 954</b>	<b>-8 741 599</b>	<b>322 355</b>

Akkumulert fremførbart underskudd	0	-1	-1
Inngår ikke i beregningen av utsatt skatt	4 459 670	3 473 764	-985 906
<b>Grunnlag for utsatt skattefordel</b>	<b>-4 604 284</b>	<b>-5 267 836</b>	<b>-663 552</b>

<b>Utsatt skattefordel (22 %)</b>	<b>-1 012 943</b>	<b>-1 158 924</b>	<b>-145 981</b>
-----------------------------------	-------------------	-------------------	-----------------



## Noter til regnskapet 2022

### Note 8 Egenkapital

	Aksjekapital	Annen innskutt ek	Overkurs	Annen egenkapital	Sum egenkapital
Pr. 01.01	4 020 800	51 878 552	19 109 774	-14 390 357	60 618 769
Avgitt konsernbidrag				-4 665 831	-4 665 831
Årets resultat				5 264 865	5 264 865
Pr 31.12	4 020 800	51 878 552	19 109 774	-13 791 324	61 217 802

### Note 9 Pantstillelser og garantier m.v

Gjeld som er sikret ved pant o.l.	2022	2021
Gjeld til Innovasjon Norge	2 306 595	3 844 325
<b>Sum</b>	<b>2 306 595</b>	<b>3 844 325</b>
<b>Balanseført verdi av pantsatte eiendeler</b>	<b>2022</b>	<b>2021</b>
Driftsløsøre, inkl fast eiendom	298 635	723 303
Lager av varer og annen beholdning	6 135 349	5 410 279
Kundefordringer	20 195 623	38 922 827
<b>Sum</b>	<b>26 629 607</b>	<b>45 056 409</b>

Selskapet inngår i en konsernkontoordning med en trekkfasilitet på 350 millioner etablert av morselskapet Norbit ASA. Selskapet er solidarisk ansvarlig for oppfyllelse av alle forpliktelser som måtte oppstå under konsernkontoavtalen. Som et del av konsernkontoavtalen stilles selskapets driftstilbehør, varelager og kundefordringer som første prioritets sikkerhet ovenfor banken.



## Noter til regnskapet 2022

### Note 10 Mellomværende med selskap i samme konsern

Kundefordringer og andre fordringer	2022	2021
Kundefordringer	227 428	344 688
Mottatt konsernbidrag	0	34 996 675
<b>Sum fordringer</b>	<b>227 428</b>	<b>35 341 363</b>
Leverandørgjeld og annen kortsiktig gjeld	2022	2021
Trukket på konsernkonto	6 814 106	77 446 685
Avgitt konsernbidrag	5 981 834	0
Leverandørgjeld	14 526 269	21 786 521
<b>Sum gjeld</b>	<b>27 322 209</b>	<b>99 233 206</b>

### Note 11 Bankinnskudd

	2022	2021
Herav bundne bankinnskudd	667 919	3 486 926

### Note 12 Aksjonærer

#### Aksjekapitalen i Norbit ITS AS pr. 31.12 består av:

	Antall	Pålydende	Bokført
Ordinære aksjer	251 300	16,0	4 020 800
<b>Sum</b>	<b>251 300</b>		<b>4 020 800</b>

#### Eierstruktur

De største aksjonærene i % pr. 31.12 var:

	Ordinære	Eierandel	Stemmeandel
Norbit ASA	251 300	100 %	100 %
<b>Totalt</b>	<b>251 300</b>	<b>100,0</b>	<b>100,0</b>

Regnskapet for Norbit ITS AS inngår i konsernregnskapet for Norbit ASA som kan fås utlevert ved henvendelse til selskapets kontor i Trondheim.



## Noter til regnskapet 2022

### Note 13 Fordringer og gjeld

	2022	2021
Fordringer med forfall senere enn ett år	0	0
Langsiktig gjeld med forfall senere enn fem år	0	0

