



## ÅRSREGNSKAPET FOR REGNSKAPSÅRET 2020 - GENERELL INFORMASJON

### Enheten

Organisasjonsnummer: 991 317 031  
Organisasjonsform: Aksjeselskap  
Foretaksnavn: TRIANGELINVEST AS  
Forretningsadresse: c/o Nordic Accounting AS  
Strøket 9  
1383 ASKER

### Regnskapsår

Årsregnskapets periode: 01.01.2020 - 31.12.2020

### Konsern

Morselskap i konsern: Ja  
Konsernregnskap lagt ved: Nei

### Regnskapsregler

Regler for små foretak benyttet: Ja  
Benyttet ved utarbeidelsen av årsregnskapet til selskapet: Regnskapslovens alminnelige regler

### Årsregnskapet fastsatt av kompetent organ

Bekreftet av representant for selskapet: Shanaz Kanabi  
Dato for fastsettelse av årsregnskapet: 28.05.2021

### Grunnlag for avgivelse

År 2020: Årsregnskapet er elektronisk innlevert  
År 2019: Tall er hentet fra elektronisk innlevert årsregnskap fra 2020

*Det er ikke krav til at årsregnskapet m.v. som sendes til Regnskapsregisteret er undertegnet. Kontrollen på at dette er utført ligger hos revisor/enhetens øverste organ. Sikkerheten ivaretas ved at innsender har rolle/rettighet for innsending av årsregnskapet via Altinn, og ved at det bekreftes at årsregnskapet er fastsatt av kompetent organ.*

Brønnøysundregistrene, 04.09.2022



### Resultatregnskap

Beløp i: NOK	Note	2020	2019
<b>RESULTATREGNSKAP</b>			
<b>Inntekter</b>			
Salgsinntekt		1 430 924	1 437 000
<b>Sum inntekter</b>		<b>1 430 924</b>	<b>1 437 000</b>
<b>Kostnader</b>			
Lønnskostnad	2	1 589 870	1 213 564
Avskrivning på varige driftsmidler og immaterielle eiendeler			70 054
Annen driftskostnad		156 204	65 594
<b>Sum kostnader</b>		<b>1 746 074</b>	<b>1 349 211</b>
<b>Driftsresultat</b>		<b>-315 150</b>	<b>87 789</b>
<b>Finansinntekter og finanskostnader</b>			
Annen renteinntekt		48	73
Annen finansinntekt			35 211
<b>Sum finansinntekter</b>		<b>48</b>	<b>35 284</b>
Annen rentekostnad		260	3 298
Annen finanskostnad		322	1 060
<b>Sum finanskostnader</b>		<b>583</b>	<b>4 358</b>
<b>Netto finans</b>		<b>-535</b>	<b>30 926</b>
<b>Ordinært resultat før skattekostnad</b>		<b>-315 684</b>	<b>118 715</b>
Skattekostnad på ordinært resultat	4	-99 697	33 963
<b>Ordinært resultat etter skattekostnad</b>		<b>-215 987</b>	<b>84 752</b>
<b>Årsresultat</b>		<b>-215 987</b>	<b>84 752</b>
<b>Totalresultat</b>		<b>-215 987</b>	<b>84 752</b>
<b>Overføringer og disponeringer</b>			
Ordinært utbytte			400 000
Overføringer til/fra annen egenkapital		-215 987	-315 248
<b>Sum overføringer og disponeringer</b>		<b>-215 987</b>	<b>84 752</b>



## Resultatregnskap

<b>Beløp i: NOK</b>	<b>Note</b>	<b>2020</b>	<b>2019</b>
---------------------	-------------	-------------	-------------

---



## Balanse

Beløp i: NOK	Note	2020	2019
<b>BALANSE - EIENDELER</b>			
<b>Anleggsmidler</b>			
<b>Immaterielle eiendeler</b>			
Utsatt skattefordel		99 697	
<b>Sum immaterielle eiendeler</b>		<b>99 697</b>	<b>0</b>
<b>Varige driftsmidler</b>			
Tomter, bygninger og annen fast eiendom	3	750 000	750 000
<b>Sum varige driftsmidler</b>		<b>750 000</b>	<b>750 000</b>
<b>Finansielle anleggsmidler</b>			
Investering i datterselskap		678 964	678 964
Lån til foretak i samme konsern	6	409 805	409 805
Investeringer i tilknyttet selskap	6	21 000	21 000
Andre fordringer			32 972
<b>Sum finansielle anleggsmidler</b>		<b>1 109 769</b>	<b>1 142 741</b>
<b>Sum anleggsmidler</b>		<b>1 959 466</b>	<b>1 892 741</b>
<b>Omløpsmidler</b>			
<b>Varer</b>			
<b>Sum varer</b>		<b>0</b>	<b>0</b>
<b>Fordringer</b>			
Andre fordringer		9 965	10 581
<b>Sum fordringer</b>		<b>9 965</b>	<b>10 581</b>
<b>Investeringer</b>			
<b>Sum investeringer</b>		<b>0</b>	<b>0</b>
<b>Bankinnskudd, kontanter og lignende</b>			
Bankinnskudd, kontanter og lignende	2	257 888	213 177
<b>Sum bankinnskudd, kontanter og lignende</b>		<b>257 888</b>	<b>213 177</b>
<b>Sum omløpsmidler</b>		<b>267 853</b>	<b>223 759</b>



## Balanse

Beløp i: NOK	Note	2020	2019
<b>SUM EIENDELER</b>		<b>2 227 319</b>	<b>2 116 499</b>
<b>BALANSE - EGENKAPITAL OG GJELD</b>			
<b>Egenkapital</b>			
<b>Innskutt egenkapital</b>			
Selskapskapital		100 000	100 000
Annen innskutt egenkapital		0	0
<b>Sum innskutt egenkapital</b>		<b>100 000</b>	<b>100 000</b>
<b>Opptjent egenkapital</b>			
Annen egenkapital		1 485 533	1 301 520
<b>Sum opptjent egenkapital</b>		<b>1 485 533</b>	<b>1 301 520</b>
<b>Sum egenkapital</b>	5	<b>1 585 533</b>	<b>1 401 520</b>
<b>Gjeld</b>			
<b>Langsiktig gjeld</b>			
<b>Sum avsetninger for forpliktelser</b>		<b>0</b>	<b>0</b>
<b>Annen langsiktig gjeld</b>			
Øvrig langsiktig gjeld		11 000	
<b>Sum annen langsiktig gjeld</b>		<b>11 000</b>	<b>0</b>
<b>Sum langsiktig gjeld</b>		<b>0</b>	<b>0</b>
<b>Kortsiktig gjeld</b>			
Leverandørgjeld		29 742	12 229
Betalbar skatt			23 391
Skyldige offentlige avgifter		171 662	170 578
Kortsiktig konserngjeld			400 000
Annen kortsiktig gjeld		429 381	108 780
<b>Sum kortsiktig gjeld</b>		<b>630 786</b>	<b>714 979</b>
<b>Sum gjeld</b>		<b>641 786</b>	<b>714 979</b>
<b>SUM EGENKAPITAL OG GJELD</b>		<b>2 227 319</b>	<b>2 116 499</b>



## Brønnøysundregistrene

### ÅRSREGNSKAP FOR REGNSKAPSÅRET 2020 - GENERELL INFORMASJON

Journalnummer: 2021 488992

#### Enheten

Organisasjonsnummer: 991 317 031  
Organisasjonsform: Aksjeselskap  
Foretaksnavn: TRIANGELINVEST AS  
Forretningsadresse: c/o Nordic Accounting AS  
Hagaløkkveien 26  
1383 ASKER

#### Regnskapsår

Årsregnskapets periode: 01.01.2020 - 31.12.2020

#### Konsern

Mørselskap i konsern: Ja  
Konsernregnskap lagt ved: Nei

#### Regnskapsregler

Regler for små foretak benyttet: Ja  
Benyttet ved utarbeidelsen av  
årsregnskapet til selskapet: Regnskapslovens alminnelige regler

#### Årsregnskapet fastsatt av kompetent organ

Bekreftet av representant for selskapet: Shanaz Kanabi  
Dato for fastsettelse av årsregnskapet: 28.05.2021

#### Revisjon

Årsregnskapet er utarbeidet av ekstern  
autorisert regnskapsfører: Ja  
Ekstern autorisert regnskapsfører har i  
løpet av regnskapsåret bistått ved den  
løpende regnskapsføringen eller utført  
andre tjenester for selskapet enn å  
utarbeide årsregnskapet: Ja

#### Grunnlag for avgivelse

År 2020: Årsregnskap er elektronisk innlevert.  
År 2019: Tall er hentet fra elektronisk innlevert årsregnskap fra 2020.

*Det er ikke krav til at årsregnskapet m.v. som sendes til Regnskapsregisteret er undertegnet. Kontrollen på at dette er utført ligger hos revisor/enhetens øverste organ. Sikkerheten ivaretas ved at innsender har rolle/rettighet for innsending av årsregnskapet via Altinn, og ved at det bekreftes at årsregnskapet er fastsatt av kompetent organ.*

Brønnøysundregistrene, 15.07.2021

---

Brønnøysundregistrene  
Postadresse: Postboks 900, 8910 Brønnøysund  
Telefon: 75 00 75 00  
E-post: firmapost@brreg.no Internett: www.brreg.no  
Organisasjonsnummer: 974 760 673



Organisasjonsnr: 991 317 031  
TRIANGELINVEST AS

## RESULTATREGNSKAP

<b>Beløp i: NOK</b>	<b>Note</b>	<b>2020</b>	<b>2019</b>
<b>RESULTATREGNSKAP</b>			
<b>Inntekter</b>			
Salgsinntekt		1 430 924	1 437 000
<b>Sum inntekter</b>		<b>1 430 924</b>	<b>1 437 000</b>
<b>Kostnader</b>			
Lønnskostnad	2	1 589 870	1 213 564
Avskrivning på varige driftsmidler og immaterielle eiendeler			70 054
Annen driftskostnad		156 204	65 594
<b>Sum kostnader</b>		<b>1 746 074</b>	<b>1 349 211</b>
<b>Driftsresultat</b>		<b>-315 150</b>	<b>87 789</b>
<b>Finansinntekter og finanskostnader</b>			
Annen renteinntekt		48	73
Annen finansinntekt			35 211
<b>Sum finansinntekter</b>		<b>48</b>	<b>35 284</b>
Annen rentekostnad		260	3 298
Annen finanskostnad		322	1 060
<b>Sum finanskostnader</b>		<b>583</b>	<b>4 358</b>
<b>Netto finans</b>		<b>-535</b>	<b>30 926</b>
<b>Ordinært resultat før skattekostnad</b>			
Skattekostnad på ordinært resultat	4	-315 684	118 715
		-99 697	33 963
<b>Ordinært resultat etter skattekostnad</b>		<b>-215 987</b>	<b>84 752</b>
<b>Årsresultat</b>		<b>-215 987</b>	<b>84 752</b>
<b>Totalresultat</b>		<b>-215 987</b>	<b>84 752</b>
<b>Overføringer og disponeringer</b>			
Ordinært utbytte			400 000
Overføringer til/fra annen egenkapital		-215 987	-315 248
<b>Sum overføringer og disponeringer</b>		<b>-215 987</b>	<b>84 752</b>



Organisasjonsnr: 991 317 031  
TRIANGELINVEST AS

## BALANSE

Beløp i: NOK	Note	2020	2019
<b>BALANSE - EIENDELER</b>			
<b>Anleggsmidler</b>			
<b>Immaterielle eiendeler</b>			
Utsatt skattefordel		99 697	
<b>Sum immaterielle eiendeler</b>		<b>99 697</b>	<b>0</b>
<b>Varige driftsmidler</b>			
Tomter, bygninger og annen fast eiendom	3	750 000	750 000
<b>Sum varige driftsmidler</b>		<b>750 000</b>	<b>750 000</b>
<b>Finansielle anleggsmidler</b>			
Investering i datterselskap		678 964	678 964
Lån til foretak i samme konsern	6	409 805	409 805
Investeringer i tilknyttet selskap	6	21 000	21 000
Andre fordringer			32 972
<b>Sum finansielle anleggsmidler</b>		<b>1 109 769</b>	<b>1 142 741</b>
<b>Sum anleggsmidler</b>		<b>1 959 466</b>	<b>1 892 741</b>
<b>Omløpsmidler</b>			
<b>Varer</b>			
Sum varer		0	0
<b>Fordringer</b>			
Andre fordringer		9 965	10 581
<b>Sum fordringer</b>		<b>9 965</b>	<b>10 581</b>
<b>Investeringer</b>			
Sum investeringer		0	0
<b>Bankinnskudd, kontanter og lignende</b>			
Bankinnskudd, kontanter og lignende	2	257 888	213 177
<b>Sum bankinnskudd, kontanter og lignende</b>		<b>257 888</b>	<b>213 177</b>
<b>Sum omløpsmidler</b>		<b>267 853</b>	<b>223 759</b>
<b>SUM EIENDELER</b>		<b>2 227 319</b>	<b>2 116 499</b>
<b>BALANSE - EGENKAPITAL OG GJELD</b>			



<b>Egenkapital</b>			
<b>Innskutt egenkapital</b>			
Selskapskapital		100 000	100 000
Annen innskutt egenkapital		0	0
<b>Sum innskutt egenkapital</b>		<b>100 000</b>	<b>100 000</b>
<b>Opptjent egenkapital</b>			
Annen egenkapital		1 485 533	1 301 520
<b>Sum opptjent egenkapital</b>		<b>1 485 533</b>	<b>1 301 520</b>
<b>Sum egenkapital</b>	<b>5</b>	<b>1 585 533</b>	<b>1 401 520</b>
<b>Gjeld</b>			
<b>Langsiktig gjeld</b>			
Sum avsetninger for forpliktelses		0	0
Annen langsiktig gjeld			
Øvrig langsiktig gjeld		11 000	
<b>Sum annen langsiktig gjeld</b>		<b>11 000</b>	<b>0</b>
<b>Sum langsiktig gjeld</b>		<b>0</b>	<b>0</b>
<b>Kortsiktig gjeld</b>			
Leverandørgjeld		29 742	12 229
Betalbar skatt			23 391
Skyldige offentlige avgifter		171 662	170 578
Kortsiktig konserngjeld			400 000
Annen kortsiktig gjeld		429 381	108 780
<b>Sum kortsiktig gjeld</b>		<b>630 786</b>	<b>714 979</b>
<b>Sum gjeld</b>		<b>641 786</b>	<b>714 979</b>
<b>SUM EGENKAPITAL OG GJELD</b>		<b>2 227 319</b>	<b>2 116 499</b>



Organisasjonsnr: 991 317 031  
TRIANGELINVEST AS

**NOTEOPPLYSNINGER - SELSKAP** - alle poster oppgitt i hele tall

**Note**

1

**Regnskapsprinsipper**

Noter til årsregnskapet Note 1 Regnskapsprinsipper Årsregnskapet er satt opp i samsvar med regnskapsloven 1998. Det er utarbeidet etter norske regnskapsstandarder. I utgangspunktet er det reglene for regnskapsoppstilling for små foretak som er benyttet. Hovedregel for vurdering og klassifisering av eiendeler og gjeld. Eiendeler bestemt til varig eie eller bruk er klassifisert som anleggsmidler. Andre eiendeler er klassifisert som omløpsmidler. Fordringer som skal tilbakebetales innen et år er uansett klassifisert som omløpsmidler. Ved klassifiseringen av kortsiktig og langsiktig gjeld er analoge kriterier lagt til grunn. Anleggsmidler vurderes til anskaffelseskost, men nedskrives til virkelig verdi når verdifallet forventes ikke å være forbigående. Anleggsmidler med begrenset økonomisk levetid avskrives planmessig. Langsiktig gjeld balanseføres til nominelt mottatt beløp på etableringstidspunktet. Langsiktig gjeld oppskrives ikke til virkelig verdi som følge av renteendring. Omløpsmidler vurderes til laveste av anskaffelseskost og virkelig verdi. Kortsiktig gjeld balanseføres til nominelt mottatt beløp på etableringstidspunktet. Kortsiktig gjeld oppskrives ikke til virkelig verdi som følge av renteendring. Enkelte poster er vurdert etter andre regler, og redegjøres for nedenfor. Varige driftsmidler Varige driftsmidler avskrives over forventet økonomisk levetid. Avskrivningene er som hovedregel fordelt lineært over antatt økonomisk levetid. Fordringer Kundefordringer og andre fordringer oppføres til pålydende etter fradrag for avsetning til forventet tap. Avsetning til tap gjøres på grunnlag av en individuell vurdering av de enkelte fordringene. I tillegg gjøres det for øvrige kundefordringer en uspesifisert avsetning for å dekke antatt tap. Skatter Skatter kostnadsføres når de påløper, det vil si at skattekostnaden er knyttet til det regnskapsmessige resultat før skatt. Skattekostnaden består av betalbar skatt (skatt på årets skattepliktige inntekt) og endring i netto utsatt skatt. Skattekostnaden fordeles på ordinært resultat og resultat av ekstraordinære poster i henhold til skattegrunnlaget. Utsatt skatt og utsatt skattefordel er presentert netto i balansen.

**Note**

1

Er det usikkerhet om fortsatt drift?: Nei

**Note**

2

**Antall aksjer og aksjeeiere**

Aksjeklasse	Ant. aksjer	Pålydende	Bokført verdi
Ordinære	5000.00	20.00	100000.00



<u>Aksjeeiere - fritekst</u>	<u>Antall</u>	<u>Eierandel</u>	<u>Aksjeklasse</u>
Julija Stubrud	2750.00	55.00%	Ordinære
Ole-Mikael Sørsdahl	2250.00	45.00%	Ordinære
<u>Sum</u>	<u>Sum antall</u>	<u>Sum eierandel</u>	
	5000.00	100.00%	

**Note**  
3

#### Lønn og ytelser

<u>Lønn</u>	<u>Årets</u>	<u>Fjorårets</u>
	1287288.00	919893.00
<u>Arbeidsgiveravgift</u>	<u>Årets</u>	<u>Fjorårets</u>
	154651.00	159166.00
<u>Pensjonskostnader</u>	<u>Årets</u>	<u>Fjorårets</u>
	147931.00	147471.00
<u>Sum lønnskostnader</u>	<u>Årets</u>	<u>Fjorårets</u>
	1589870.00	1226530.00

**Note**  
3

#### Ytelser til ledende personer

##### Ytelser til daglig leder

<u>Ytelser</u>	<u>Lønn</u>	<u>Pensj.forpl.</u>	<u>Andre godtgj.</u>
	643644.00		

**Note**  
3

##### Ytelser til andre ledende personer

<u>Ledende person</u>	<u>Lønn</u>	<u>Pensj.forpl.</u>	<u>Andre godtgj.</u>
Styrets leder	643644.00		
<u>Sum ytelse andre led.pers.</u>	<u>Lønn</u>	<u>Pensj.forpl.</u>	<u>Andre godtgj.</u>
	643644.00		

**Note**  
3

##### Ytelser til revisjon

<u>Revisjon</u>	<u>Årets</u>	<u>Fjorårets</u>
	8000.00	8000.00
<u>Sum godtgjørelse til revisor</u>	<u>Årets</u>	<u>Fjorårets</u>



8000.00 8000.00

**Note**  
4

**Antall årsverk i regnskapsåret**

**Virksomheten har hatt følgende antall årsverk:**  
2.00

**Note**  
4

**Obligatorisk tjenestepensjon**

Er virksomheten pliktig til å ha tjenestepensjonsordning etter lov:  
Ja

Oppfyller pensjonsordning lovkravene: Ja

**Note**  
5

**Lån og sikkerhetsstillelse til ledende personer og aksjeeiere**

Er det gitt lån eller sikkerhetsstillelse til ledende personer: Nei

**Note**  
6

**Konsern, tilknyttet selskap og datterselskap**

**Tilknyttet selskap/datterselskap**

<u>Navn og adresse</u>	<u>Eierandel</u>	<u>Stemmeandel</u>	<u>Egenkapital</u>	<u>Resultat</u>
Nordic Accounting AS	100.00%	100.00%		
Nordic Accounting Group UAB	100.00%	100.00%		
Ole-Miael Sørsdahl	100.00%	100.00%		
Oppmåling AS				
Tehagen AS	70.00%	70.00%		

Konsernregnskapet inngår i konsolideringen til morselskap: Nei

Datterselskap er utelatt fra konsolideringen: Ja

**Begrunnelse for at datterselskap er utelatt fra konsolideringen**  
Regler for små foretak

**Note**

**Skattekostnad**

**Resultatført skatt på ordinært resultat**

**Skattepliktig inntekt**

**Betalbar skatt i balansen**



Til generalforsamlingen i Triangelinvest AS

## Uavhengig revisors beretning

### Uttalelse om revisjonen av årsregnskapet

#### Konklusjon

Vi har revidert Triangelinvest AS sitt årsregnskap som viser et underskudd på 215 987 kr. Årsregnskapet består av balanse per 31. desember 2020, resultatregnskap for regnskapsåret avsluttet per denne datoen og noter til årsregnskapet, herunder et sammendrag av viktige regnskapsprinsipper.

Etter vår mening er det medfølgende årsregnskapet avgitt i samsvar med lov og forskrifter og gir et rettviseende bilde av selskapets finansielle stilling per 31. desember 2020, og av dets resultater for regnskapsåret avsluttet per denne datoen i samsvar med regnskapslovens regler og god regnskapsskikk i Norge.

#### Grunnlag for konklusjonen

Vi har gjennomført revisjonen i samsvar med lov, forskrift og god revisjonsskikk i Norge, herunder de internasjonale revisjonsstandardene International Standards on Auditing (ISA-ene). Våre oppgaver og plikter i henhold til disse standardene er beskrevet i Revisors oppgaver og plikter ved revisjon av årsregnskapet. Vi er uavhengige av selskapet slik det kreves i lov og forskrift, og har overholdt våre øvrige etiske forpliktelser i samsvar med disse kravene. Etter vår oppfatning er innhentet revisjonsbevis tilstrekkelig og hensiktsmessig som grunnlag for vår konklusjon.

#### Styrets og daglig leders ansvar for årsregnskapet

Styret og daglig leder (ledelsen) er ansvarlig for å utarbeide årsregnskapet i samsvar med lov og forskrifter, herunder for at det gir et rettviseende bilde i samsvar med regnskapslovens regler og god regnskapsskikk i Norge. Ledelsen er også ansvarlig for slik internkontroll som den finner nødvendig for å kunne utarbeide et årsregnskap som ikke inneholder vesentlig feilinformasjon, verken som følge av misligheter eller utilsiktede feil.

Ved utarbeidelsen av årsregnskapet må ledelsen ta standpunkt til selskapets evne til fortsatt drift og opplyse om forhold av betydning for fortsatt drift. Forutsetningen om fortsatt drift skal legges til grunn for årsregnskapet så lenge det ikke er sannsynlig at virksomheten vil bli avviklet.

#### Revisors oppgaver og plikter ved revisjonen av årsregnskapet

Vårt mål med revisjonen er å oppnå betryggende sikkerhet for at årsregnskapet som helhet ikke inneholder vesentlig feilinformasjon, verken som følge av misligheter eller utilsiktede feil, og å avgi en revisjonsberetning som inneholder vår konklusjon. Betryggende sikkerhet er en høy grad av sikkerhet, men ingen garanti for at en revisjon utført i samsvar med lov, forskrift og god revisjonsskikk i Norge, herunder ISA-ene, alltid vil avdekke vesentlig feilinformasjon som eksisterer. Feilinformasjon kan oppstå som følge av misligheter eller utilsiktede feil. Feilinformasjon blir vurdert som vesentlig dersom den enkeltvis eller samlet med rimelighet kan forventes å påvirke økonomiske beslutninger som brukerne foretar basert på årsregnskapet.

For videre beskrivelse av revisors oppgaver og plikter vises det til:

<https://revisorforeningen.no/revisjonsberetninger>

Plus Revisjon AS  
Rosenkrantz' gate 20, 0160 Oslo  
Tlf: 23 03 91 60

Ora.nr. 990 422 052 MVA. Foretaksregistret

[www.plus-revisjon.no](http://www.plus-revisjon.no)



**Uttalelse om øvrige lovmessige krav**

*Konklusjon om registrering og dokumentasjon*

Basert på vår revisjon av årsregnskapet som beskrevet ovenfor, og kontrollhandlinger vi har funnet nødvendig i henhold til internasjonal standard for attestasjonsoppdrag (ISAE) 3000 «Attestasjonsoppdrag som ikke er revisjon eller forenklet revisorkontroll av historisk finansiell informasjon», mener vi at ledelsen har oppfylt sin plikt til å sørge for ordentlig og oversiktlig registrering og dokumentasjon av selskapets regnskapsopplysninger i samsvar med lov og god bokføringskikk i Norge.

Oslo, 23.02.2021

**Plus Revisjon AS**

Bent Wessel Eide  
statsautorisert revisor

---

**Plus Revisjon AS**  
Rosenkrantz' gate 20, 0160 Oslo  
Tlf: 23 03 91 60

Ora.nr. 990 422 052 MVA. Foretaksregistret


[www.plus-revisjon.no](http://www.plus-revisjon.no)




---

**Årsoppgjør**

---

 Legally signed by  
Julija Stubrud  
18.02.2021

 Legally signed by  
Ole-Mikael Sarsdahl  
19.02.2021

**Triangelinvest AS**  
**2020**

---

**Triangelinvest AS**      **Org.nr. 991317031**

---



## Resultatregnskap

Legally signed by  
Julija Stubrud  
18.02.2021

## Triangelinvest AS

Legally signed by  
Ole-Mikael Særsdahl  
19.02.2021

	Note	2020	2019
Salgsinntekter		1 430 924	1 437 000
<b>Sum driftsinntekter</b>		<b>1 430 924</b>	<b>1 437 000</b>
Lønnskostnad	2	1 589 870	1 213 564
Avskrivning varige driftsmidler		0	70 054
Annen driftskostnad		156 204	65 594
<b>Sum driftskostnad</b>		<b>1 746 074</b>	<b>1 349 211</b>
<b>Driftsresultat</b>		<b>-315 150</b>	<b>87 789</b>
Annen renteinntekt		48	73
Annen finansinntekt		0	35 211
<b>Sum finansinntekter</b>		<b>48</b>	<b>35 285</b>
Annen rentekostnad		260	3 298
Annen finanskostnad		323	1 060
<b>Sum finanskostnader</b>		<b>583</b>	<b>4 358</b>
<b>Sum netto finansposter</b>		<b>-535</b>	<b>30 926</b>
<b>Ordinært resultat før skattekostnad</b>		<b>-315 684</b>	<b>118 715</b>
Skattekostnad på ordinært resultat	4	-99 697	33 963
<b>Ordinært resultat</b>		<b>-215 987</b>	<b>84 752</b>
<b>Årsresultat</b>		<b>-215 987</b>	<b>84 752</b>
Overført annen egenkapital		-215 987	-315 248
Avsatt til utbytte		0	400 000
<b>Sum disponert</b>		<b>-215 987</b>	<b>84 752</b>



## Balanse

Legally signed by  
Julija Stubrud  
18.02.2021

## Triangelinvest AS

Legally signed by  
Ole-Mikael Særsdahl  
19.02.2021

	Note	2020	2019
<b>Eiendeler</b>			
<b>Anleggsmidler</b>			
<b>Immaterielle eiendeler</b>			
Utsatt skattefordel		99 697	0
<b>Sum immaterielle eiendeler</b>		<b>99 697</b>	<b>0</b>
<b>Varige driftsmidler</b>			
Tomter, bygninger og annen fast eiendom	3	750 000	750 000
<b>Sum varige driftsmidler</b>		<b>750 000</b>	<b>750 000</b>
<b>Finansielle anleggsmidler</b>			
Investeringer i datterselskap		678 964	678 964
Lån til foretak i samme konsern	6	409 805	409 805
Investering i tilknyttet selskap	6	21 000	21 000
Obligasjoner og andre fordringer		0	32 972
<b>Sum finansielle anleggsmidler</b>		<b>1 109 769</b>	<b>1 142 741</b>
<b>Sum anleggsmidler</b>		<b>1 959 466</b>	<b>1 892 741</b>
<b>Omløpsmidler</b>			
<b>Fordringer</b>			
Andre fordringer		9 965	10 581
<b>Sum fordringer</b>		<b>9 965</b>	<b>10 581</b>
<b>Investeringer</b>			
<b>Bankinnskudd, kontanter o.l.</b>	2	<b>257 888</b>	<b>213 177</b>
<b>Sum omløpsmidler</b>		<b>267 853</b>	<b>223 759</b>
<b>Sum eiendeler</b>		<b>2 227 319</b>	<b>2 116 499</b>



**Balanse**

Legally signed by  
Julija Stubrud  
18.02.2021

Legally signed by  
Ole-Mikael Sørsdahl  
19.02.2021

**Triangelinvest AS**

	Note	2020	2019
<b>Egenkapital og gjeld</b>			
<b>Egenkapital</b>			
<b>Innskutt egenkapital</b>			
Selskapskapital		100 000	100 000
<b>Sum innskutt egenkapital</b>		<b>100 000</b>	<b>100 000</b>
<b>Opptjent egenkapital</b>			
Annen egenkapital		1 485 533	1 301 521
<b>Sum opptjent egenkapital</b>		<b>1 485 533</b>	<b>1 301 521</b>
<b>Sum egenkapital</b>	<b>5</b>	<b>1 585 533</b>	<b>1 401 521</b>
<b>Gjeld</b>			
<b>Avsetning for forpliktelser</b>			
<b>Annen langsiktig gjeld</b>			
Øvrig langsiktig gjeld		11 000	0
<b>Sum annen langsiktig gjeld</b>		<b>11 000</b>	<b>0</b>
<b>Kortsiktig gjeld</b>			
Leverandørgjeld		29 742	12 229
Betalbar skatt		0	23 391
Skyldige offentlige avgifter		171 663	170 578
Utbytte		0	400 000
Annen kortsiktig gjeld		429 381	108 780
<b>Sum kortsiktig gjeld</b>		<b>630 786</b>	<b>714 979</b>
<b>Sum gjeld</b>		<b>641 786</b>	<b>714 979</b>
<b>Sum egenkapital og gjeld</b>		<b>2 227 319</b>	<b>2 116 499</b>

Oslo, / 18.02.2021  
Styret for Triangelinvest AS

Ole-Mikael Sørsdahl  
Styrets leder

Julija Stubrud  
Daglig leder



Legally signed by  
Julija Stubrud  
18.02.2021

Legally signed by  
Ole-Mikael Særsdahl  
19.02.2021

## Noter til årsregnskapet

### Note 1 Regnskapsprinsipper

Årsregnskapet er satt opp i samsvar med regnskapsloven 1998. Det er utarbeidet etter norske regnskapsstandarder. I utgangspunktet er det reglene for regnskapsoppstilling for små foretak som er benyttet.

#### Hovedregel for vurdering og klassifisering av eiendeler og gjeld.

Eiendeler bestemt til varig eie eller bruk er klassifisert som anleggsmidler. Andre eiendeler er klassifisert som omløpsmidler. Fordringer som skal tilbakebetales innen et år er uansett klassifisert som omløpsmidler. Ved klassifiseringen av kortsiktig og langsiktig gjeld er analoge kriterier lagt til grunn.

Anleggsmidler vurderes til anskaffelseskost, men nedskrives til virkelig verdi når verdifallet forventes ikke å være forbigående. Anleggsmidler med begrenset økonomisk levetid avskrives planmessig. Langsiktig gjeld balanseføres til nominelt mottatt beløp på etableringstidspunktet. Langsiktig gjeld oppskrives ikke til virkelig verdi som følge av renteendring.

Omløpsmidler vurderes til laveste av anskaffelseskost og virkelig verdi. Kortsiktig gjeld balanseføres til nominelt mottatt beløp på etableringstidspunktet. Kortsiktig gjeld oppskrives ikke til virkelig verdi som følge av renteendring. Enkelte poster er vurdert etter andre regler, og redegjøres for nedenfor.

#### Varige driftsmidler

Varige driftsmidler avskrives over forventet økonomisk levetid. Avskrivningene er som hovedregel fordelt lineært over antatt økonomisk levetid.

#### Fordringer


Kundefordringer og andre fordringer oppføres til pålydende etter fradrag for avsetning til forventet tap. Avsetning til tap gjøres på grunnlag av en individuell vurdering av de enkelte fordringene. I tillegg gjøres det for øvrige kundefordringer en uspesifisert avsetning for å dekke antatt tap.


#### Skatter

Skatter kostnadsføres når de påløper, det vil si at skattekostnaden er knyttet til det regnskapsmessige resultat før skatt.

Skattekostnaden består av betalbar skatt (skatt på årets skattepliktige inntekt) og endring i netto utsatt skatt. Skattekostnaden fordeles på ordinært resultat og resultat av ekstraordinære poster i henhold til skattegrunnlaget. Utsatt skatt og utsatt skattefordel er presentert netto i balansen.



 Legally signed by  
Julija Stubrud  
18.02.2021

 Legally signed by  
Ole-Mikael Sarsdahl  
19.02.2021

## Note 2 Lønnskostnader, antall ansatte, godtgjørelse, lån til ansatte m.m.

Selskapet har i 2020 hatt 1,5 årsverk.

	2020	2019
Lønninger	1 287 288	919 893
Arbeidsgiveravgift	154 651	159 166
Pensjonskostnader	147 931	147 471
	<b>1 589 870</b>	<b>1 226 530</b>

Selskapet er pliktig til å ha tjenestepensjonsordning etter lov om obligatorisk tjenestepensjon. Selskapets pensjonsordninger tilfredsstiller kravene i denne loven.

### Revisor

Kostnadsført revisjonshonorar for 2020 utgjør kr 8 000.

### Bankinnskudd

Av det totale bankinnskudd er kr. 35 908,- bundet i skattetreks midler.

## Note 3 Varige driftsmidler

Tomteområdet er på 19.000 m<sup>2</sup> og er inndelt i tre tomter.

Anskaffelsekost på tomteområdet var kr 1.284.786.-.

Regnskapsmessig er tomteområdet nedskrevet med kr 534.786.-

Balanseført verdi pr. 31.12.2020 er kr 750 000.



Legally signed by  
Julija Stubrud  
18.02.2021

Legally signed by  
Ole-Mikael Særsdahl  
19.02.2021

## Note 4 Årets skattekostnad fremkommer slik

### Beregning av skattepliktig inntekt

	2020	2019
Resultat før skatter	-315 684	118 715
Permanente forskjeller	248	40
Endringer midlertidige forskjeller	-27 547	35 621
<b>Årets skattegrunnlag</b>	<b>-342 983</b>	<b>154 376</b>
Betalbar skatt	0	33 962
<b>Skyldig betalbar skatt</b>	<b>0</b>	<b>33 962</b>

### Spesifikasjoner av grunnlag utsatt skatt

#### Forskjeller som utlignes

	2020	2019
Anleggsmidler	-110 186	-137 733
Fremførbart underskudd	-342 983	0
Sum	-453 169	-137 733
<b>Utsatt skatt</b>	<b>-99 697</b>	<b>-</b>

Det er foretatt utligning av positive og negative midlertidige forskjeller i den utstrekning det følger av foreløpig NRS om skatt.

## Note 5 Endring egenkapital

### Endring egenkapital

	Sum
Egenkapital 01.01.	1 401 521
Tilført fra årets resultat	-215 987
Reversert utbytte 2019	400 0000
<b>Egenkapital 31.12.</b>	<b>1 555 231</b>

