



ÅRSREGNSKAPET FOR REGNSKAPSÅRET 2024 - GENERELL INFORMASJON

Enheten

Organisasjonsnummer: 926 328 204
Organisasjonsform: Aksjeselskap
Foretaksnavn: TOPPEN INDUSTRIPARK 12 AS
Forretningsadresse: Glitregata 8
3612 KONGSBERG

Regnskapsår

Årsregnskapets periode: 01.01.2024 - 31.12.2024

Konsern

Morselskap i konsern: Nei

Regnskapsregler

Regler for små foretak benyttet: Ja
Benyttet ved utarbeidelsen av årsregnskapet til selskapet: Regnskapslovens alminnelige regler

Årsregnskapet fastsatt av kompetent organ

Bekreftet av representant for selskapet: Ole Marius Saatvedt Spiten
Dato for fastsettelse av årsregnskapet: 02.04.2025

Grunnlag for avgivelse

År 2024: Årsregnskapet er elektronisk innlevert
År 2023: Tall er hentet fra elektronisk innlevert årsregnskap fra 2024

Det er ikke krav til at årsregnskapet m.v. som sendes til Regnskapsregisteret er undertegnet. Kontrollen på at dette er utført ligger hos revisor/enhetens øverste organ. Sikkerheten ivaretas ved at innsender har rolle/rettighet for innsending av årsregnskapet via Altinn, og ved at det bekreftes at årsregnskapet er fastsatt av kompetent organ.

Brønnøysundregistrene, 27.03.2026



Resultatregnskap

| Beløp i: NOK | Note | 2024 | 2023 |
|---|------|-----------------|-----------------|
| RESULTATREGNSKAP | | | |
| Inntekter | | | |
| Salgsinntekt | | 128 000 | 0 |
| Annen driftsinntekt | | 80 000 | 240 000 |
| Sum inntekter | | 208 000 | 240 000 |
| Kostnader | | | |
| Lønnskostnad | 1 | 0 | 0 |
| Annen driftskostnad | | 75 778 | 33 933 |
| Sum kostnader | | 75 778 | 33 933 |
| Driftsresultat | | 132 222 | 206 067 |
| Finansinntekter og finanskostnader | | | |
| Annen renteinntekt | | 5 | 8 |
| Annen finansinntekt | | 156 | 0 |
| Sum finansinntekter | | 161 | 8 |
| Annen rentekostnad | | 164 222 | 150 884 |
| Sum finanskostnader | | 164 222 | 150 884 |
| Netto finans | | -164 061 | -150 876 |
| Resultat før skattekostnad | | -31 839 | 55 191 |
| Skattekostnad | | 0 | 12 196 |
| Årsresultat | | -31 839 | 42 995 |
| Overføringer og disponeringer | | | |
| Udekket tap | | 0 | 6 197 |
| Annen egenkapital | | -31 839 | 36 798 |
| Sum overføringer og disponeringer | | -31 839 | 42 995 |



Balanse

| Beløp i: NOK | Note | 2024 | 2023 |
|--|------|------------------|------------------|
| BALANSE - EIENDELER | | | |
| Anleggsmidler | | | |
| Immaterielle eiendeler | | | |
| Sum immaterielle eiendeler | | 0 | 0 |
| Varige driftsmidler | | | |
| Tomter, bygninger og annen fast eiendom | 2 | 2 313 244 | 2 313 244 |
| Sum varige driftsmidler | | 2 313 244 | 2 313 244 |
| Finansielle anleggsmidler | | | |
| Sum finansielle anleggsmidler | | 0 | 0 |
| Sum anleggsmidler | | 2 313 244 | 2 313 244 |
| Omløpsmidler | | | |
| Varer | | | |
| Fordringer | | | |
| Kundefordringer | | 0 | 20 000 |
| Andre kortsiktige fordringer | | 375 060 | 373 220 |
| Sum fordringer | | 375 060 | 393 220 |
| Investeringer | | | |
| Sum investeringer | | 0 | 0 |
| Bankinnskudd, kontanter og lignende | | | |
| Bankinnskudd, kontanter og lignende | | 54 060 | 20 476 |
| Sum bankinnskudd, kontanter og lignende | | 54 060 | 20 476 |
| Sum omløpsmidler | | 429 120 | 413 696 |
| SUM EIENDELER | | 2 742 364 | 2 726 940 |

BALANSE - EGENKAPITAL OG GJELD



Balanse

| Beløp i: NOK | Note | 2024 | 2023 |
|--|------|------------------|------------------|
| Egenkapital | | | |
| Innskutt egenkapital | | | |
| Aksjekapital | 3 | 36 846 | 36 846 |
| Beholdning av egne aksjer | 3 | 0 | 0 |
| Overkurs | 3 | 4 307 | 4 307 |
| Ikke registrert kapitalforhøyelse | 3 | 0 | 0 |
| Annen innskutt egenkapital | 3 | 761 912 | 761 912 |
| Sum innskutt egenkapital | | 803 065 | 803 065 |
| Opptjent egenkapital | | | |
| Fond | 3 | 0 | 0 |
| Annen egenkapital | 3 | 4 959 | 36 798 |
| Udekket tap | 3 | 0 | 0 |
| Sum opptjent egenkapital | | 4 959 | 36 798 |
| Sum egenkapital | | 808 024 | 839 863 |
| Gjeld | | | |
| Langsiktig gjeld | | | |
| Pensjonsforpliktelser | 2 | 0 | 0 |
| Sum avsetninger for forpliktelser | | 0 | 0 |
| Annen langsiktig gjeld | | | |
| Konvertible lån | 2 | 0 | 0 |
| Gjeld til kredittinstitusjoner | 2 | 1 799 481 | 1 848 487 |
| Langsiktig konserngjeld | 2 | 0 | 0 |
| Ansvarlig lånekapital | 2 | 0 | 0 |
| Øvrig langsiktig gjeld | 2 | 0 | 0 |
| Sum annen langsiktig gjeld | | 1 799 481 | 1 848 487 |
| Sum langsiktig gjeld | | 1 799 481 | 1 848 487 |
| Kortsiktig gjeld | | | |
| Betalbar skatt | | 0 | 12 196 |
| Annen kortsiktig gjeld | | 134 859 | 26 394 |
| Sum kortsiktig gjeld | | 134 859 | 38 590 |
| Sum gjeld | | 1 934 340 | 1 887 077 |



Balanse

| Beløp i: NOK | Note | 2024 | 2023 |
|---------------------------------|-------------|------------------|------------------|
| SUM EGENKAPITAL OG GJELD | | 2 742 364 | 2 726 940 |



Brønnøysundregistrene

ÅRSREGNSKAP FOR REGNSKAPSÅRET 2024 - GENERELL INFORMASJON

Journalnummer: 2025 373311

Enheten

Organisasjonsnummer: 926 328 204
Organisasjonsform: Aksjeselskap
Foretaksnavn: TOPPEN INDUSTRIPARK 12 AS
Forretningsadresse: Glitregata 8
3612 KONGSBERG

Regnskapsår

Årsregnskapets periode: 01.01.2024 - 31.12.2024

Konsern

Morselskap i konsern: Nei

Regnskapsregler

Regler for små foretak benyttet: Ja
Benyttet ved utarbeidelsen av
årsregnskapet til selskapet: Regnskapslovens alminnelige regler

Årsregnskapet fastsatt av kompetent organ

Bekreftet av representant for selskapet: Ole Marius Saatvedt Spiten
Dato for fastsettelse av årsregnskapet: 02.04.2025

Revisjon

Selskapet har besluttet at årsregnskapet
ikke skal revideres: Ja
Årsregnskapet er utarbeidet av ekstern
autorisert regnskapsfører: Ja
Ekstern autorisert regnskapsfører har i
løpet av regnskapsåret bistått ved den
løpende regnskapsføringen eller utført
andre tjenester for selskapet enn å
utarbeide årsregnskapet: Ja

Grunnlag for avgivelse

År 2024: Årsregnskap er elektronisk innlevert.
År 2023: Tall er hentet fra elektronisk innlevert årsregnskap fra 2024.

Det er ikke krav til at årsregnskapet m.v. som sendes til Regnskapsregisteret er undertegnet. Kontrollen på at dette er utført ligger hos revisor/enhetens øverste organ. Sikkerheten ivaretas ved at innsender har rolle/rettighet for innsending av årsregnskapet via Altinn, og ved at det bekreftes at årsregnskapet er fastsatt av kompetent organ.

Brønnøysundregistrene, 12.04.2025

Brønnøysundregistrene
Postadresse: Postboks 900, 8910 Brønnøysund
Telefon: 75 00 75 00
E-post: firmapost@brreg.no Internett: www.brreg.no
Organisasjonsnummer: 974 760 673



Organisasjonsnr: 926 328 204
TOPPEN INDUSTRIPARK 12 AS

RESULTATREGNSKAP

| Beløp i: NOK | Note | 2024 | 2023 |
|---|-------------|-----------------|-----------------|
| RESULTATREGNSKAP | | | |
| Inntekter | | | |
| Salgsinntekt | | 128 000 | 0 |
| Annen driftsinntekt | | 80 000 | 240 000 |
| Sum inntekter | | 208 000 | 240 000 |
| Kostnader | | | |
| Lønnskostnad | 1 | 0 | 0 |
| Annen driftskostnad | | 75 778 | 33 933 |
| Sum kostnader | | 75 778 | 33 933 |
| Driftsresultat | | 132 222 | 206 067 |
| Finansinntekter og finanskostnader | | | |
| Annen renteinntekt | | 5 | 8 |
| Annen finansinntekt | | 156 | 0 |
| Sum finansinntekter | | 161 | 8 |
| Annen rentekostnad | | 164 222 | 150 884 |
| Sum finanskostnader | | 164 222 | 150 884 |
| Netto finans | | -164 061 | -150 876 |
| Resultat før skattekostnad | | -31 839 | 55 191 |
| Skattekostnad | | 0 | 12 196 |
| Årsresultat | | -31 839 | 42 995 |
| Overføringer og disponeringer | | | |
| Udekket tap | | 0 | 6 197 |
| Annen egenkapital | | -31 839 | 36 798 |
| Sum overføringer og disponeringer | | -31 839 | 42 995 |



Organisasjonsnr: 926 328 204
TOPPEN INDUSTRIPARK 12 AS

BALANSE

| Beløp i: NOK | Note | 2024 | 2023 |
|--|------|------------------|------------------|
| BALANSE - EIENDELER | | | |
| Anleggsmidler | | | |
| Immaterielle eiendeler | | | |
| Sum immaterielle eiendeler | | 0 | 0 |
| Varige driftsmidler | | | |
| Tomter, bygninger og annen fast eiendom | 2 | 2 313 244 | 2 313 244 |
| Sum varige driftsmidler | | 2 313 244 | 2 313 244 |
| Finansielle anleggsmidler | | | |
| Sum finansielle anleggsmidler | | 0 | 0 |
| Sum anleggsmidler | | 2 313 244 | 2 313 244 |
| Omløpsmidler | | | |
| Varer | | | |
| Fordringer | | | |
| Kundefordringer | | 0 | 20 000 |
| Andre kortsiktige fordringer | | 375 060 | 373 220 |
| Sum fordringer | | 375 060 | 393 220 |
| Investeringer | | | |
| Sum investeringer | | 0 | 0 |
| Bankinnskudd, kontanter og lignende | | | |
| Bankinnskudd, kontanter og lignende | | 54 060 | 20 476 |
| Sum bankinnskudd, kontanter og lignende | | 54 060 | 20 476 |
| Sum omløpsmidler | | 429 120 | 413 696 |
| SUM EIENDELER | | 2 742 364 | 2 726 940 |
| BALANSE - EGENKAPITAL OG GJELD | | | |
| Egenkapital | | | |
| Innskutt egenkapital | | | |
| Aksjekapital | 3 | 36 846 | 36 846 |
| Beholdning av egne aksjer | 3 | 0 | 0 |
| Overkurs | 3 | 4 307 | 4 307 |
| Ikke registrert kapitalforhøyelse | 3 | 0 | 0 |



| | | | |
|--|---|------------------|------------------|
| Annen innskutt egenkapital | 3 | 761 912 | 761 912 |
| Sum innskutt egenkapital | | 803 065 | 803 065 |
| Opptjent egenkapital | | | |
| Fond | 3 | 0 | 0 |
| Annen egenkapital | 3 | 4 959 | 36 798 |
| Udekket tap | 3 | 0 | 0 |
| Sum opptjent egenkapital | | 4 959 | 36 798 |
| Sum egenkapital | | 808 024 | 839 863 |
| Gjeld | | | |
| Langsiktig gjeld | | | |
| Pensjonsforpliktelser | 2 | 0 | 0 |
| Sum avsetninger for forpliktelser | | 0 | 0 |
| Annen langsiktig gjeld | | | |
| Konvertible lån | 2 | 0 | 0 |
| Gjeld til kredittinstitusjoner | 2 | 1 799 481 | 1 848 487 |
| Langsiktig konserngjeld | 2 | 0 | 0 |
| Ansvarlig lånekapital | 2 | 0 | 0 |
| Øvrig langsiktig gjeld | 2 | 0 | 0 |
| Sum annen langsiktig gjeld | | 1 799 481 | 1 848 487 |
| Sum langsiktig gjeld | | 1 799 481 | 1 848 487 |
| Kortsiktig gjeld | | | |
| Betalbar skatt | | 0 | 12 196 |
| Annen kortsiktig gjeld | | 134 859 | 26 394 |
| Sum kortsiktig gjeld | | 134 859 | 38 590 |
| Sum gjeld | | 1 934 340 | 1 887 077 |
| SUM EGENKAPITAL OG GJELD | | 2 742 364 | 2 726 940 |



Organisasjonsnr: 926 328 204
TOPPEN INDUSTRIPARK 12 AS

NOTEOPPLYSNINGER - SELSKAP - alle poster oppgitt i hele tall

Note

Regnskapsprinsipper

Årsregnskapet er satt opp i samsvar med regnskapsloven og god regnskapsskikk for små foretak. Salgsinntekter Inntektsføring ved salg av varer skjer på leveringstidspunktet. Tjenester inntektsføres etter hvert som de leveres. Fordringer Kundefordringer og andre fordringer er oppført i balansen til pålydende etter fradrag for avsetning til forventet tap. Avsetning til tap gjøres på grunnlag av individuelle vurderinger av de enkelte fordringene. Varige driftsmidler Varige driftsmidler balanseføres og avskrives over driftsmidlenes levetid dersom de har antatt levetid over 3 år og har en kostpris som overstiger kr 30 000. Direkte vedlikehold av driftsmidler kostnadsføres løpende under driftskostnader, mens påkostninger eller forbedringer tillegges driftsmidlets kostpris og avskrives i takt med driftsmidlet. Skatt Skattekostnaden i resultatregnskapet omfatter både periodens betalbare skatt og endring i utsatt skatt. Utsatt skatt er beregnet med 22% på grunnlag av de midlertidige forskjeller som eksisterer mellom regnskapsmessige og skattemessige verdier, samt skattemessig underskudd til fremføring ved utgangen av regnskapsåret. Skatteøkende og skattereduserende midlertidige forskjeller som reverserer eller kan reversere i samme periode er fastsatt og skattevirkningen er beregnet på nettogrunnlaget. Selskapet har ikke endret regnskapsprinsipp fra 2023 til 2024.

Note

1

Antall årsverk i regnskapsåret

0.00

| Sum | Beløp |
|-----|-------|
|-----|-------|

| | | |
|---------------------------------|----------------------------|----------------------------|
| <u>Balanseført verdi 31.12.</u> | <u>Varige driftsmidler</u> | <u>Immaterielle eiend.</u> |
|---------------------------------|----------------------------|----------------------------|

Konsernregnskap

Morselskapet sitt navn

Forretningskontor for morselskapet

Begrunnelse for at datterselskap er utelatt fra konsolideringen



Samlet beløp - tilknyttet selskap Årets Fjorårets

Samlet beløp - foretak i samme konsern Årets Fjorårets

Samlet beløp - foretak i samme konsern Årets Fjorårets

Samlet beløp - felles kontrollert virksomhet Årets Fjorårets

Pantstillelse Beløp

Beholdning av egne aksjer Antall Pålydende Andel av aksjek.

Note

2

Gjeld

Gjeld som forfaller til betaling mer enn fem år etter regnskapsårets slutt
1554451.00

Gjeld sikret ved pant eller lignende sikkerhet i eiendeler
1799481.00

Balanseført verdi av de pantsatte eiendeler
2313244.00

Summen av garantiforpliktelser som ikke er regnskapsført

Garantiforpliktelser som er sikret ved pant

Mer om gjeld



Årsregnskap for
TOPPEN INDUSTRIPARK 12 AS

926328204

Regnskapsår
01.01.2024 - 31.12.2024



TOPPEN INDUSTRIPARK 12 AS
926 328 204

Resultatregnskap

| | Note | 2024 | 2023 |
|-----------------------------------|------|-----------------|-----------------|
| Driftsinntekter | | | |
| Salgsinntekt | | 128 000 | 0 |
| Annen driftsinntekt | | 80 000 | 240 000 |
| Sum driftsinntekter | | 208 000 | 240 000 |
| Driftskostnader | | | |
| Annen driftskostnad | | -75 778 | -33 933 |
| Sum driftskostnader | | -75 778 | -33 933 |
| Driftsresultat | | 132 222 | 206 067 |
| Finansinntekter | | | |
| Annen renteinntekt | | 5 | 8 |
| Annen finansinntekt | | 156 | 0 |
| Sum finansinntekter | | 161 | 8 |
| Finanskostnader | | | |
| Annen rentekostnad | | -164 222 | -150 884 |
| Sum finanskostnader | | -164 222 | -150 884 |
| Netto finans | | -164 061 | -150 876 |
| Resultat før skattekostnad | | -31 839 | 55 191 |
| Skattekostnad | | 0 | -12 196 |
| Årsresultat | | -31 839 | 42 995 |
| Overføringer | | | |
| Annen egenkapital | | -31 839 | 36 798 |
| Udekket tap | | 0 | 6 197 |
| Sum overføringer | | -31 839 | 42 995 |



TOPPEN INDUSTRIPARK 12 AS
926 328 204

Balanse

| | Note | 31.12.2024 | 31.12.2023 |
|--|------|------------------|------------------|
| EIENDELER | | | |
| Anleggsmidler | | | |
| Varige driftsmidler | | | |
| Tomter, bygninger og annen fast eiendom | 2 | 2 313 244 | 2 313 244 |
| Sum varige driftsmidler | | 2 313 244 | 2 313 244 |
| Sum anleggsmidler | | 2 313 244 | 2 313 244 |
| Omløpsmidler | | | |
| Fordringer | | | |
| Kundefordringer | | 0 | 20 000 |
| Andre kortsiktige fordringer | | 375 060 | 373 220 |
| Sum fordringer | | 375 060 | 393 220 |
| Bankinnskudd, kontanter og lignende | | | |
| Bankinnskudd, kontanter og lignende | | 54 060 | 20 476 |
| Sum bankinnskudd, kontanter og lignende | | 54 060 | 20 476 |
| Sum omløpsmidler | | 429 120 | 413 696 |
| SUM EIENDELER | | 2 742 364 | 2 726 940 |



TOPPEN INDUSTRIPARK 12 AS
926 328 204

Balanse

| | Note | 31.12.2024 | 31.12.2023 |
|-----------------------------------|------|------------------|------------------|
| EGENKAPITAL OG GJELD | | | |
| Egenkapital | | | |
| Innskutt egenkapital | | | |
| Aksjekapital | 3 | 36 846 | 36 846 |
| Overkurs | 3 | 4 307 | 4 307 |
| Annen innskutt egenkapital | 3 | 761 912 | 761 912 |
| Sum innskutt egenkapital | | 803 065 | 803 065 |
| Opptjent egenkapital | | | |
| Annen egenkapital | 3 | 4 959 | 36 798 |
| Sum opptjent egenkapital | | 4 959 | 36 798 |
| Sum egenkapital | | 808 024 | 839 863 |
| Gjeld | | | |
| Annen langsiktig gjeld | | | |
| Gjeld til kredittinstitusjoner | 2 | 1 799 481 | 1 848 487 |
| Sum annen langsiktig gjeld | | 1 799 481 | 1 848 487 |
| Kortsiktig gjeld | | | |
| Betalbar skatt | | 0 | 12 196 |
| Annen kortsiktig gjeld | | 134 859 | 26 394 |
| Sum kortsiktig gjeld | | 134 859 | 38 590 |
| Sum gjeld | | 1 934 340 | 1 887 077 |
| SUM EGENKAPITAL OG GJELD | | 2 742 364 | 2 726 940 |

KONGSBERG, 02.04.2025

Mattis Mortensson
styrets leder

Ole Marius Saatvedt Spiten
styremedlem / daglig leder



TOPPEN INDUSTRIPARK 12 AS
926 328 204

Noter

Regnskapsprinsipper

Årsregnskapet er satt opp i samsvar med regnskapsloven og god regnskapsskikk for små foretak.

Salgsinntekter

Inntektsføring ved salg av varer skjer på leveringstidspunktet. Tjenester inntektsføres etter hvert som de leveres.

Fordringer

Kundefordringer og andre fordringer er oppført i balansen til pålydende etter fradrag for avsetning til forventet tap. Avsetning til tap gjøres på grunnlag av individuelle vurderinger av de enkelte fordringene.

Varige driftsmidler

Varige driftsmidler balanseføres og avskrives over driftsmidlenes levetid dersom de har antatt levetid over 3 år og har en kostpris som overstiger kr 30 000. Direkte vedlikehold av driftsmidler kostnadsføres løpende under driftskostnader, mens påkostninger eller forbedringer tillegges driftsmidlets kostpris og avskrives i takt med driftsmidlet.

Skatt

Skattekostnaden i resultatregnskapet omfatter både periodens betalbare skatt og endring i utsatt skatt. Utsatt skatt er beregnet med 22% på grunnlag av de midlertidige forskjeller som eksisterer mellom regnskapsmessige og skattemessige verdier, samt skattemessig underskudd til fremføring ved utgangen av regnskapsåret. Skatteøkende og skattereduserende midlertidige forskjeller som reverserer eller kan reversere i samme periode er fastsatt og skattevirkningen er beregnet på nettogrunnlaget.

Selskapet har ikke endret regnskapsprinsipp fra 2023 til 2024.

Note 1 - Antall årsverk


Selskapet har ikke hatt ansatte i løpet av regnskapsåret.

Note 2 - Gjeld og garantiforpliktelser

| | Beløp |
|---|-----------|
| Del av gjelden som forfaller til betaling mer enn fem år etter regnskapsårets slutt | 1 554 451 |
| Gjeld som er sikret ved pant eller lignende sikkerhet i eiendeler | 1 799 481 |
| Balanseført verdi av pantsatte eiendeler | 2 313 244 |
| Summen av garantiforpliktelser som ikke er regnskapsført | 0 |

Note 3 - Egenkapital

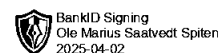
| | Aksjekapital | Overkurs | Annen innsk. EK | Opptjent egenkapital | Sum |
|-------------------------------|---------------|--------------|--------------------|-------------------------|----------------|
| Egenkapital 31.12.2023 | 36 846 | 4 307 | 761 912 | 36 798 | 839 863 |
| Årsresultat | 0 | 0 | 0 | -31 839 | -31 839 |
| Egenkapital 31.12.2024 | 36 846 | 4 307 | 761 912 | 4 959 | 808 024 |



Årsregnskap for
O.M HOLDING AS
915554199
Regnskapsår
01.01.2024 - 31.12.2024



O.M HOLDING AS
915 554 199

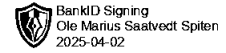


Resultatregnskap

| | Note | 2024 | 2023 |
|---|------|-----------------|-----------------|
| Driftskostnader | | | |
| Varekostnad | | 0 | -55 625 |
| Annen driftskostnad | | -19 829 | -64 504 |
| Sum driftskostnader | | -19 829 | -120 129 |
| Driftsresultat | | -19 829 | -120 129 |
| Finansinntekter | | | |
| Annen renteinntekt | | 162 | 4 885 |
| Sum finansinntekter | | 162 | 4 885 |
| Finanskostnader | | | |
| Verdireduksjon av finansielle instrumenter vurdert til virkelig verdi | | 0 | -369 950 |
| Annen rentekostnad | 1 | -212 581 | -171 225 |
| Sum finanskostnader | | -212 581 | -541 175 |
| Netto finans | | -212 419 | -536 290 |
| Årsresultat | | -232 248 | -656 419 |
| Overføringer | | | |
| Udekket tap | | -232 248 | -656 419 |
| Sum overføringer | | -232 248 | -656 419 |



O.M HOLDING AS
915 554 199

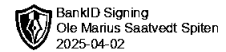


Balanse

| | Note | 31.12.2024 | 31.12.2023 |
|--|------|------------------|------------------|
| EIENDELER | | | |
| Anleggsmidler | | | |
| Finansielle anleggsmidler | | | |
| Investeringer i tilknyttet selskap | 2 | 25 000 | 25 000 |
| Investeringer i aksjer og andeler | | 1 220 538 | 1 218 538 |
| Andre langsiktige fordringer | | 0 | 6 250 |
| Sum finansielle anleggsmidler | | 1 245 538 | 1 249 788 |
| Sum anleggsmidler | | 1 245 538 | 1 249 788 |
| Omløpsmidler | | | |
| Fordringer | | | |
| Andre kortsiktige fordringer | | 0 | 961 |
| Sum fordringer | | 0 | 961 |
| Bankinnskudd, kontanter og lignende | | | |
| Bankinnskudd, kontanter og lignende | | 7 902 | 281 524 |
| Sum bankinnskudd, kontanter og lignende | | 7 902 | 281 524 |
| Sum omløpsmidler | | 7 902 | 282 484 |
| SUM EIENDELER | | 1 253 440 | 1 532 272 |



O.M HOLDING AS
915 554 199



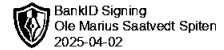
Balanse

| | Note | 31.12.2024 | 31.12.2023 |
|-----------------------------------|------|-------------------|-------------------|
| EGENKAPITAL OG GJELD | | | |
| Egenkapital | | | |
| Innskutt egenkapital | | | |
| Aksjekapital | | 30 000 | 30 000 |
| Sum innskutt egenkapital | | 30 000 | 30 000 |
| Opptjent egenkapital | | | |
| Udekket tap | | -3 760 791 | -3 528 543 |
| Sum opptjent egenkapital | | -3 760 791 | -3 528 543 |
| Sum egenkapital | | -3 730 791 | -3 498 543 |
| Gjeld | | | |
| Annen langsiktig gjeld | | | |
| Øvrig langsiktig gjeld | 1 | 4 522 620 | 4 781 785 |
| Sum annen langsiktig gjeld | | 4 522 620 | 4 781 785 |
| Kortsiktig gjeld | | | |
| Annen kortsiktig gjeld | | 461 611 | 249 030 |
| Sum kortsiktig gjeld | | 461 611 | 249 030 |
| Sum gjeld | | 4 984 230 | 5 030 815 |
| SUM EGENKAPITAL OG GJELD | | 1 253 440 | 1 532 272 |

Ole Marius Saatvedt Spiten
styrets leder / daglig leder



O.M HOLDING AS
915 554 199



Noter

Regnskapsprinsipper

Årsregnskapet er satt opp i samsvar med regnskapsloven og god regnskapsskikk for små foretak.

Klassifisering og vurdering av balanseposter

Anleggsmidler er eiendeler bestemt til varig eie eller bruk. Eiendeler som er knyttet til varekretsløpet er klassifisert som omløpsmidler. Fordringer klassifiseres som omløpsmidler hvis de forfaller til betaling innen ett år etter transaksjonsdagen. Langsiktig gjeld er gjeld som forfaller senere enn ett år etter transaksjonsdagen. Første års avdrag på langsiktige fordringer og langsiktig gjeld klassifiseres likevel ikke som omløpsmiddel og kortsiktig gjeld.

Omløpsmidler vurderes til laveste av anskaffelseskost og virkelig verdi. Kortsiktig gjeld balanseføres til nominelt beløp på etableringstidspunktet. Anleggsmidler vurderes til anskaffelseskost. Varige anleggsmidler avskrives etter en fornuftig avskrivningsplan. Anleggsmidlene nedskrives til virkelig verdi ved verdifall som ikke forventes å være forbigående. Langsiktig gjeld med unntak av andre avsetninger balanseføres til nominelt beløp på etableringstidspunktet.

Fordringer

Kundefordringer og andre fordringer er oppført i balansen til pålydende etter fradrag for avsetning til forventet tap. Avsetning til tap gjøres på grunnlag av individuelle vurderinger av de enkelte fordringene.

Forøvrig er følgende regnskapsprinsipper anvendt:

Selskapet har ikke endret regnskapsprinsipp fra 2023 til 2024.

Note 1 - Øvrig langsiktig gjeld

Lån til Inger Eiendom AS renteberegnes med den til en hver tid gjeldende normrente med et fast tillegg på 2%.

Lånet renteberegnes etterskuddsvis hvert år.

Note 2 - Konsern, tilknyttet selskap m.v.

Antall årsverk

Selskapet har ikke hatt ansatte i løpet av regnskapsåret.

Usikkerhet om fortsatt drift

Det er knyttet usikkerhet til fortsatt drift.

Styret erkjenner at det må tilføres innskudd av penger for å gjøre opp fremtidige forpliktelser.

Lån og sikkerhetsstillelse til ledende personer, eiere med videre

Det er ikke gitt lån eller sikkerhetsstillelse til medlemmer av styrende organer.