



## ÅRSREGNSKAPET FOR REGNSKAPSÅRET 2024 - GENERELL INFORMASJON

### Enheten

Organisasjonsnummer: 932 458 578  
Organisasjonsform: Aksjeselskap  
Foretaksnavn: HAGLEBU SKISENTER AS  
Forretningsadresse: Haglebuseterveien 20  
3359 EGGEDAL

### Regnskapsår

Årsregnskapets periode: 01.07.2023 - 30.06.2024

### Konsern

Morselskap i konsern: Nei

### Regnskapsregler

Regler for små foretak benyttet: Ja  
Benyttet ved utarbeidelsen av årsregnskapet til selskapet: Regnskapslovens alminnelige regler

### Årsregnskapet fastsatt av kompetent organ

Bekreftet av representant for selskapet: Kristian Medalen  
Dato for fastsettelse av årsregnskapet: 19.12.2024

### Grunnlag for avgivelse

År 2024: Årsregnskapet er elektronisk innlevert  
År 2023: Tall er hentet fra elektronisk innlevert årsregnskap fra 2024

*Det er ikke krav til at årsregnskapet m.v. som sendes til Regnskapsregisteret er undertegnet. Kontrollen på at dette er utført ligger hos revisor/enhetens øverste organ. Sikkerheten ivaretas ved at innsender har rolle/rettighet for innsending av årsregnskapet via Altinn, og ved at det bekreftes at årsregnskapet er fastsatt av kompetent organ.*

Brønnøysundregistrene, 10.12.2025



## Resultatregnskap

Beløp i: NOK	Note	2024	2023
<b>RESULTATREGNSKAP</b>			
<b>Inntekter</b>			
Salgsinntekt		3 750 428	4 099 315
Annen driftsinntekt		27 000	112 900
<b>Sum inntekter</b>		<b>3 777 428</b>	<b>4 212 215</b>
<b>Kostnader</b>			
Varekostnad		563 578	642 651
Lønnskostnad	1, 2	857 508	1 217 400
Avskrivning på varige driftsmidler og immaterielle eiendeler	3	900 609	814 968
Annen driftskostnad		2 144 329	2 134 097
<b>Sum kostnader</b>		<b>4 466 025</b>	<b>4 809 116</b>
<b>Driftsresultat</b>		<b>-688 597</b>	<b>-596 901</b>
<b>Finansinntekter og finanskostnader</b>			
Annen renteinntekt		0	212
Annen finansinntekt		21 455	18 333
<b>Sum finansinntekter</b>		<b>21 455</b>	<b>18 545</b>
Annen rentekostnad		544 140	477 215
Annen finanskostnad		1 259	1 873
<b>Sum finanskostnader</b>		<b>545 399</b>	<b>479 088</b>
<b>Netto finans</b>		<b>-523 944</b>	<b>-460 543</b>
<b>Resultat før skattekostnad</b>	4, 5	<b>-1 212 541</b>	<b>-1 057 444</b>
<b>Årsresultat</b>		<b>-1 212 541</b>	<b>-1 057 444</b>
<b>Overføringer og disponeringer</b>			
Udekket tap		-1 212 541	-1 057 444
<b>Sum overføringer og disponeringer</b>		<b>-1 212 541</b>	<b>-1 057 444</b>



### Balanse

Beløp i: NOK	Note	2024	2023
<b>BALANSE - EIENDELER</b>			
<b>Anleggsmidler</b>			
<b>Immaterielle eiendeler</b>			
<b>Sum immaterielle eiendeler</b>		<b>0</b>	<b>0</b>
<b>Varige driftsmidler</b>			
Tomter, bygninger og annen fast eiendom	3	4 410 894	4 706 303
Maskiner og anlegg		5 230 600	5 546 101
Skip, rigger, fly og lignende	3	0	0
Driftsløsøre, inventar, verktøy, kontormaskiner, ol.	3	684 541	825 951
<b>Sum varige driftsmidler</b>		<b>10 326 035</b>	<b>11 078 355</b>
<b>Finansielle anleggsmidler</b>			
Investeringer i aksjer og andeler		127 935	127 935
Andre langsiktige fordringer	6	137 000	208 400
<b>Sum finansielle anleggsmidler</b>		<b>264 935</b>	<b>336 335</b>
<b>Sum anleggsmidler</b>		<b>10 590 970</b>	<b>11 414 690</b>
<b>Omløpsmidler</b>			
<b>Varer</b>			
Varer		16 400	39 700
<b>Sum varer</b>		<b>16 400</b>	<b>39 700</b>
<b>Fordringer</b>			
Kundefordringer		0	115 055
Andre kortsiktige fordringer		302 028	300 663
Konsernfordringer	7	0	21 569
<b>Sum fordringer</b>		<b>302 028</b>	<b>437 286</b>
<b>Investeringer</b>			
<b>Sum investeringer</b>		<b>0</b>	<b>0</b>
<b>Bankinnskudd, kontanter og lignende</b>			
Bankinnskudd, kontanter og lignende		523 393	161 429
<b>Sum bankinnskudd, kontanter og lignende</b>		<b>523 393</b>	<b>161 429</b>



### Balanse

Beløp i: NOK	Note	2024	2023
Sum omløpsmidler		841 822	638 415
<b>SUM EIENDELER</b>		<b>11 432 792</b>	<b>12 053 105</b>
<b>BALANSE - EGENKAPITAL OG GJELD</b>			
<b>Egenkapital</b>			
<b>Innskutt egenkapital</b>			
Aksjekapital	8, 9	3 501 279	3 501 279
Overkurs	9	174 400	174 400
<b>Sum innskutt egenkapital</b>		<b>3 675 679</b>	<b>3 675 679</b>
<b>Opptjent egenkapital</b>			
Udekket tap	9	4 802 762	3 590 221
<b>Sum opptjent egenkapital</b>		<b>-4 802 762</b>	<b>-3 590 221</b>
<b>Sum egenkapital</b>		<b>-1 127 083</b>	<b>85 458</b>
<b>Gjeld</b>			
<b>Langsiktig gjeld</b>			
<b>Sum avsetninger for forpliktelser</b>		<b>0</b>	<b>0</b>
<b>Annen langsiktig gjeld</b>			
Gjeld til kredittinstitusjoner	10	6 730 373	6 892 233
Øvrig langsiktig gjeld	10	5 250 000	4 450 000
<b>Sum annen langsiktig gjeld</b>		<b>11 980 373</b>	<b>11 342 233</b>
<b>Sum langsiktig gjeld</b>		<b>11 980 373</b>	<b>11 342 233</b>
<b>Kortsiktig gjeld</b>			
Leverandørgjeld		76 244	195 766
Skyldige offentlige avgifter		26 237	99 310
Kortsiktig konserngjeld	7	118 197	0
Annen kortsiktig gjeld		358 823	330 338
<b>Sum kortsiktig gjeld</b>		<b>579 501</b>	<b>625 414</b>
<b>Sum gjeld</b>		<b>12 559 874</b>	<b>11 967 647</b>



## Balanse

<b>Beløp i: NOK</b>	<b>Note</b>	<b>2024</b>	<b>2023</b>
<b>SUM EGENKAPITAL OG GJELD</b>		<b>11 432 791</b>	<b>12 053 105</b>



## Brønnøysundregistrene

### ÅRSREGNSKAP FOR REGNSKAPSÅRET 2024 - GENERELL INFORMASJON

Journalnummer: 2025 300084

#### Enheten

Organisasjonsnummer: 932 458 578  
Organisasjonsform: Aksjeselskap  
Foretaksnavn: HAGLEBU SKISENTER AS  
Forretningsadresse: Haglebuseterveien 20  
3359 EGGEDAL

#### Regnskapsår

Årsregnskapets periode: 01.07.2023 - 30.06.2024

#### Konsern

Morselskap i konsern: Nei

#### Regnskapsregler

Regler for små foretak benyttet: Ja  
Benyttet ved utarbeidelsen av  
årsregnskapet til selskapet: Regnskapslovens alminnelige regler

#### Årsregnskapet fastsatt av kompetent organ

Bekreftet av representant for selskapet: Kristian Medalen  
Dato for fastsettelse av årsregnskapet: 19.12.2024

#### Revisjon

Selskapet har besluttet at årsregnskapet  
ikke skal revideres: Ja  
Årsregnskapet er utarbeidet av ekstern  
autorisert regnskapsfører: Ja  
Ekstern autorisert regnskapsfører har i  
løpet av regnskapsåret bistått ved den  
løpende regnskapsføringen eller utført  
andre tjenester for selskapet enn å  
utarbeide årsregnskapet: Ja

#### Grunnlag for avgivelse

År 2024: Årsregnskap er elektronisk innlevert.  
År 2023: Tall er hentet fra elektronisk innlevert årsregnskap fra 2024.

*Det er ikke krav til at årsregnskapet m.v. som sendes til Regnskapsregisteret er undertegnet. Kontrollen på at dette er utført ligger hos revisor/enhetens øverste organ. Sikkerheten ivaretas ved at innsender har rolle/rettighet for innsending av årsregnskapet via Altinn, og ved at det bekreftes at årsregnskapet er fastsatt av kompetent organ.*

Brønnøysundregistrene, 04.01.2025

---

Brønnøysundregistrene  
Postadresse: Postboks 900, 8910 Brønnøysund  
Telefon: 75 00 75 00  
E-post: firmapost@brreg.no Internett: www.brreg.no  
Organisasjonsnummer: 974 760 673



Organisasjonsnr: 932 458 578  
HAGLEBU SKISENTER AS

## RESULTATREGNSKAP

<b>Beløp i: NOK</b>	<b>Note</b>	<b>2024</b>	<b>2023</b>
<b>RESULTATREGNSKAP</b>			
<b>Inntekter</b>			
Salgsinntekt		3 750 428	4 099 315
Annen driftsinntekt		27 000	112 900
<b>Sum inntekter</b>		<b>3 777 428</b>	<b>4 212 215</b>
<b>Kostnader</b>			
Varekostnad		563 578	642 651
Lønnskostnad	1, 2	857 508	1 217 400
Avskrivning på varige driftsmidler og immaterielle eiendeler	3	900 609	814 968
Annen driftskostnad		2 144 329	2 134 097
<b>Sum kostnader</b>		<b>4 466 025</b>	<b>4 809 116</b>
<b>Driftsresultat</b>		<b>-688 597</b>	<b>-596 901</b>
<b>Finansinntekter og finanskostnader</b>			
Annen renteinntekt		0	212
Annen finansinntekt		21 455	18 333
<b>Sum finansinntekter</b>		<b>21 455</b>	<b>18 545</b>
Annen rentekostnad		544 140	477 215
Annen finanskostnad		1 259	1 873
<b>Sum finanskostnader</b>		<b>545 399</b>	<b>479 088</b>
<b>Netto finans</b>		<b>-523 944</b>	<b>-460 543</b>
<b>Resultat før skattekostnad</b>	<b>4, 5</b>	<b>-1 212 541</b>	<b>-1 057 444</b>
<b>Årsresultat</b>		<b>-1 212 541</b>	<b>-1 057 444</b>
<b>Overføringer og disponeringer</b>			
Udekket tap		-1 212 541	-1 057 444
<b>Sum overføringer og disponeringer</b>		<b>-1 212 541</b>	<b>-1 057 444</b>



Organisasjonsnr: 932 458 578  
HAGLEBU SKISENTER AS

## BALANSE

Beløp i: NOK	Note	2024	2023
<b>BALANSE - EIENDELER</b>			
<b>Anleggsmidler</b>			
<b>Immaterielle eiendeler</b>			
Sum immaterielle eiendeler		0	0
<b>Varige driftsmidler</b>			
Tomter, bygninger og annen fast eiendom			
	3	4 410 894	4 706 303
Maskiner og anlegg			
		5 230 600	5 546 101
Skip, rigger, fly og lignende			
	3	0	0
Driftsløsøre, inventar, verktøy, kontormaskiner, ol.			
	3	684 541	825 951
Sum varige driftsmidler		10 326 035	11 078 355
<b>Finansielle anleggsmidler</b>			
Investeringer i aksjer og andeler			
		127 935	127 935
Andre langsiktige fordringer			
	6	137 000	208 400
Sum finansielle anleggsmidler		264 935	336 335
Sum anleggsmidler		10 590 970	11 414 690
<b>Omløpsmidler</b>			
<b>Varer</b>			
Varer			
		16 400	39 700
Sum varer		16 400	39 700
<b>Fordringer</b>			
Kundefordringer			
		0	115 055
Andre kortsiktige fordringer			
		302 028	300 663
Konsernfordringer			
	7	0	21 569
Sum fordringer		302 028	437 286
Investeringer		0	0
Sum investeringer		0	0
<b>Bankinnskudd, kontanter og lignende</b>			
Bankinnskudd, kontanter og lignende			
		523 393	161 429
Sum bankinnskudd, kontanter og lignende		523 393	161 429
Sum omløpsmidler		841 822	638 415



<b>SUM EIENDELER</b>		<b>11 432 792</b>	<b>12 053 105</b>
<b>BALANSE - EGENKAPITAL OG GJELD</b>			
<b>Egenkapital</b>			
<b>Innskutt egenkapital</b>			
Aksjekapital	8, 9	3 501 279	3 501 279
Overkurs	9	174 400	174 400
<b>Sum innskutt egenkapital</b>		<b>3 675 679</b>	<b>3 675 679</b>
<b>Opptjent egenkapital</b>			
Udekket tap	9	4 802 762	3 590 221
<b>Sum opptjent egenkapital</b>		<b>-4 802 762</b>	<b>-3 590 221</b>
<b>Sum egenkapital</b>		<b>-1 127 083</b>	<b>85 458</b>
<b>Gjeld</b>			
<b>Langsiktig gjeld</b>			
Sum avsetninger for forpliktelses		0	0
<b>Annen langsiktig gjeld</b>			
Gjeld til kredittinstitusjoner	10	6 730 373	6 892 233
Øvrig langsiktig gjeld	10	5 250 000	4 450 000
<b>Sum annen langsiktig gjeld</b>		<b>11 980 373</b>	<b>11 342 233</b>
<b>Sum langsiktig gjeld</b>		<b>11 980 373</b>	<b>11 342 233</b>
<b>Kortsiktig gjeld</b>			
Leverandørgjeld		76 244	195 766
Skyldige offentlige avgifter		26 237	99 310
Kortsiktig konserngjeld	7	118 197	0
Annen kortsiktig gjeld		358 823	330 338
<b>Sum kortsiktig gjeld</b>		<b>579 501</b>	<b>625 414</b>
<b>Sum gjeld</b>		<b>12 559 874</b>	<b>11 967 647</b>
<b>SUM EGENKAPITAL OG GJELD</b>		<b>11 432 791</b>	<b>12 053 105</b>



Organisasjonsnr: 932 458 578  
HAGLEBU SKISENTER AS

NOTEOPPLYSNINGER - SELSKAP - alle poster oppgitt i hele tall

## Note

### Regnskapsprinsipper

Årsregnskapet er satt opp i samsvar med regnskapsloven og god regnskapsskikk for små foretak. Salgsinntekter Inntektsføring ved salg av varer skjer på leveringstidspunktet. Tjenester inntektsføres etter hvert som de leveres. Klassifisering og vurdering av balanseposter Anleggsmidler er eiendeler bestemt til varig eie eller bruk. Eiendeler som er knyttet til varekretsløpet er klassifisert som omløpsmidler. Fordringer klassifiseres som omløpsmidler hvis de forfaller til betaling innen ett år etter transaksjonsdagen. Tilsvarende klassifiseres gjeld som kortsiktig hvis gjelden forfaller til betaling innen ett år. Langsiktig gjeld er gjeld som forfaller senere enn ett år etter transaksjonsdagen. Første års avdrag på langsiktige fordringer og langsiktig gjeld klassifiseres likevel ikke som omløpsmiddel og kortsiktig gjeld. Omløpsmidler vurderes til laveste av anskaffelseskost og virkelig verdi. Kortsiktig gjeld balanseføres til nominelt beløp på etableringstidspunktet. Anleggsmidler vurderes til anskaffelseskost. Varige anleggsmidler avskrives etter en fornuftig avskrivningsplan. Anleggsmidlene nedskrives til virkelig verdi ved verdifall som ikke forventes å være forbigående. Langsiktig gjeld med unntak av andre avsetninger balanseføres til nominelt beløp på etableringstidspunktet. Fordringer Kundefordringer og andre fordringer er oppført i balansen til pålydende etter fradrag for avsetning til forventet tap. Avsetning til tap gjøres på grunnlag av individuelle vurderinger av de enkelte fordringene. Varebeholdninger Lager av innkjøpte varer er verdsatt til laveste verdi av anskaffelseskost etter FIFO- prinsippet og virkelig verdi. Egentilvirkede ferdigvarer og varer under tilvirkning er vurdert til variabel tilvirkningskost. For råvarer er gjenanskaffelseskost vurdert som tilnærming til virkelig verdi. Det foretas nedskrivning for påregnelig ukurans. Varige driftsmidler Varige driftsmidler balanseføres og avskrives over driftsmidlenes levetid dersom de har antatt levetid over 3 år og har en kostpris som overstiger kr 30 000. Direkte vedlikehold av driftsmidler kostnadsføres løpende under driftskostnader, mens påkostninger eller forbedringer tillegges driftsmidlets kostpris og avskrives i takt med driftsmidlet. Forøvrig er følgende regnskapsprinsipper anvendt: Forsikret pensjonsforpliktelse er ikke balanseført - kostnaden er lik premien. Leieavtaler er ikke balanseført. Fordringer og gjeld i utenlandsk valuta er verdsatt til kursen ved regnskapsårets slutt. Kursgevinster og kursstap i utenlandsk valuta føres som finansinntekt og finanskostnad. Selskapet har ikke endret regnskapsprinsipp fra 2023 til 2024.

## Note

Er det usikkerhet om fortsatt drift?: Ja

Selskapet er klar over at aksjekapitalen er tapt. Av selskapet totale gjeld på kr 12.559.874,- så er kr 5.368.197,- gjeld til aksjonær og konsern. Hovedaksjonær er også villig til å tilføre ytterligere kapital hvis det skulle bli nødvendig. I tillegg å står aksjonær tilbake for annen gjeld. På bakgrunn av dette så er årsregnskapet satt opp under fortsatt drift.

## Note



1

**Antall årsverk i regnskapsåret**  
1.50

**Note**  
2

## Spesifisering av resultatregnskapet

### Lønnskostnader

<u>Lønn</u>	<u>Årets</u>	<u>Fjorårets</u>
	749239.00	1084686.00
<u>Folketrygdavgift</u>	<u>Årets</u>	<u>Fjorårets</u>
	81701.00	116155.00
<u>Andre ytelser</u>	<u>Årets</u>	<u>Fjorårets</u>
	26568.00	16559.00
<u>Sum lønnskostnader</u>	<u>Årets</u>	<u>Fjorårets</u>
	857508.00	1217400.00

**Note**

### Ekstraordinære inntekter og kostnader

<u>Sum</u>	<u>Beløp</u>
------------	--------------

**Note**  
3

### Varige driftsmidler og immaterielle eiendeler

<u>Anskaffelseskost 01.01.</u>	<u>Varige driftsmidler</u>	<u>Immaterielle eiend.</u>
	23506855.00	0.00
<u>Tilgang i året</u>	<u>Varige driftsmidler</u>	<u>Immaterielle eiend.</u>
	236291.00	0.00
<u>Avgang i året</u>	<u>Varige driftsmidler</u>	<u>Immaterielle eiend.</u>
	117656.00	0.00
<u>Anskaffelseskost 31.12.</u>	<u>Varige driftsmidler</u>	<u>Immaterielle eiend.</u>
	23625490.00	0.00
<u>Samlede av-/nedskrivn.</u>	<u>Varige driftsmidler</u>	<u>Immaterielle eiend.</u>
	13299455.00	0.00
<u>Balanseført verdi 31.12.</u>	<u>Varige driftsmidler</u>	<u>Immaterielle eiend.</u>
	10326035.00	0.00
<u>Årets av-/nedskrivn.</u>	<u>Varige driftsmidler</u>	<u>Immaterielle eiend.</u>
	900609.00	0.00



Anskaffelseskost - balanseførte lånekostnader, egentilvirkede anleggsmidler

Goodwill spesifisert for hvert enkelt virksomhetskjøp

Avskrivningsplan for goodwill som er lenger enn fem år - begrunnelse

Mer om varige driftsmidler/immaterielle eiendeler

Note

7

Konsern, tilknyttet selskap m.v.

Investering som regnskapsføres etter egenkapitalmetoden

**Konsernregnskap**

Virksomheten inngår i konsolideringen til morselskapets konsernregnsk.: Nei

Morselskapet sitt navn

Forretningskontor for morselskapet

Datterselskap er utelatt fra konsolideringen: Nei

Begrunnelse for at datterselskap er utelatt fra konsolideringen

Konsern, tilknyttet selskap m.v. - fordringer og gjeld

**Fordringer**

<u>Samlet beløp - foretak i samme konsern</u>	<u>Årets</u>	<u>Fjorårets</u>
	0.00	21568.00

<u>Samlet beløp - tilknyttet selskap</u>	<u>Årets</u>	<u>Fjorårets</u>
--	--------------	------------------

<u>Samlet beløp - foretak i samme konsern</u>	<u>Årets</u>	<u>Fjorårets</u>
---	--------------	------------------

**Kortsiktig gjeld**

<u>Samlet beløp - foretak i samme konsern</u>	<u>Årets</u>	<u>Fjorårets</u>
	118197.00	0.00

<u>Samlet beløp - felles kontrollert virksomhet</u>	<u>Årets</u>	<u>Fjorårets</u>
---	--------------	------------------

<u>Pantstillelse</u>	<u>Beløp</u>
----------------------	--------------

Note

6



**Fordringer**

Fordringer som forfaller senere enn ett år etter regnskapsårets slutt  
137000.00

Mer om fordringer

**Note**

Virkelig verdi og resultatført verdiendr. i perioden, finansielle instrumenter

Mer om finansielle instrumenter

Beskrivelse av finansielle derivater

<u>Beholdning av egne aksjer</u>	<u>Antall</u>	<u>Pålydende</u>	<u>Andel av aksjek.</u>
----------------------------------	---------------	------------------	-------------------------

**Note**

10

**Gjeld**

Gjeld som forfaller til betaling mer enn fem år etter regnskapsårets slutt  
11980373.00

Gjeld sikret ved pant eller lignende sikkerhet i eiendeler  
6730373.00

Balanseført verdi av de pantsatte eiendeler  
10326034.00

Summen av garantiforpliktelser som ikke er regnskapsført

Garantiforpliktelser som er sikret ved pant

Mer om gjeld



Årsregnskap for  
**HAGLEBU SKISENTER AS**

932458578

Regnskapsår  
01.07.2023 - 30.06.2024



HAGLEBU SKISENTER AS  
932 458 578

## Resultatregnskap

	Note	01.07.2023 - 30.06.2024	01.07.2022 - 30.06.2023
<b>Driftsinntekter</b>			
Salgsinntekt		3 750 428	4 099 315
Annen driftsinntekt		27 000	112 900
<b>Sum driftsinntekter</b>		<b>3 777 428</b>	<b>4 212 215</b>
<b>Driftskostnader</b>			
Varekostnad		-563 578	-642 651
Lønnskostnad	1, 2	-857 508	-1 217 400
Avskrivning på varige driftsmidler og immaterielle eiendeler	3	-900 609	-814 968
Annen driftskostnad		-2 144 329	-2 134 097
<b>Sum driftskostnader</b>		<b>-4 466 025</b>	<b>-4 809 116</b>
<b>Driftsresultat</b>		<b>-688 597</b>	<b>-596 901</b>
<b>Finansinntekter</b>			
Annen renteinntekt		0	212
Annen finansinntekt		21 455	18 333
<b>Sum finansinntekter</b>		<b>21 455</b>	<b>18 545</b>
<b>Finanskostnader</b>			
Annen rentekostnad		-544 140	-477 215
Annen finanskostnad		-1 259	-1 873
<b>Sum finanskostnader</b>		<b>-545 399</b>	<b>-479 088</b>
<b>Netto finans</b>		<b>-523 944</b>	<b>-460 543</b>
<b>Resultat før skattekostnad</b>	4, 5	<b>-1 212 541</b>	<b>-1 057 444</b>
<b>Årsresultat</b>		<b>-1 212 541</b>	<b>-1 057 444</b>
<b>Overføringer</b>			
Udekket tap		-1 212 541	-1 057 444
<b>Sum overføringer</b>		<b>-1 212 541</b>	<b>-1 057 444</b>



HAGLEBU SKISENTER AS  
932 458 578

## Balanse

	Note	30.06.2024	30.06.2023
<b>EIENDELER</b>			
<b>Anleggsmidler</b>			
<b>Varige driftsmidler</b>			
Tomter, bygninger og annen fast eiendom	3	4 410 894	4 706 303
Maskiner og anlegg		5 230 600	5 546 101
Driftsløsøre, inventar, verktøy, kontormaskiner, ol.	3	684 541	825 951
<b>Sum varige driftsmidler</b>		<b>10 326 035</b>	<b>11 078 355</b>
<b>Finansielle anleggsmidler</b>			
Investeringer i aksjer og andeler		127 935	127 935
Andre langsiktige fordringer	6	137 000	208 400
<b>Sum finansielle anleggsmidler</b>		<b>264 935</b>	<b>336 335</b>
<b>Sum anleggsmidler</b>		<b>10 590 970</b>	<b>11 414 690</b>
<b>Omløpsmidler</b>			
<b>Varer</b>			
Varer		16 400	39 700
<b>Sum varer</b>		<b>16 400</b>	<b>39 700</b>
<b>Fordringer</b>			
Kundefordringer		0	115 055
Kortsiktige konsernfordringer	7	0	21 569
Andre kortsiktige fordringer		302 028	300 663
<b>Sum fordringer</b>		<b>302 028</b>	<b>437 286</b>
<b>Bankinnskudd, kontanter og lignende</b>			
Bankinnskudd, kontanter og lignende		523 393	161 429
<b>Sum bankinnskudd, kontanter og lignende</b>		<b>523 393</b>	<b>161 429</b>
<b>Sum omløpsmidler</b>		<b>841 822</b>	<b>638 415</b>
<b>SUM EIENDELER</b>		<b>11 432 791</b>	<b>12 053 105</b>



HAGLEBU SKISENTER AS  
932 458 578

## Balanse

	Note	30.06.2024	30.06.2023
<b>EGENKAPITAL OG GJELD</b>			
<b>Egenkapital</b>			
<b>Innskutt egenkapital</b>			
Aksjekapital	8, 9	3 501 279	3 501 279
Overkurs	9	174 400	174 400
<b>Sum innskutt egenkapital</b>		<b>3 675 679</b>	<b>3 675 679</b>
<b>Opptjent egenkapital</b>			
Udekket tap	9	-4 802 762	-3 590 221
<b>Sum opptjent egenkapital</b>		<b>-4 802 762</b>	<b>-3 590 221</b>
<b>Sum egenkapital</b>		<b>-1 127 083</b>	<b>85 458</b>
<b>Gjeld</b>			
<b>Annen langsiktig gjeld</b>			
Gjeld til kredittinstitusjoner	10	6 730 373	6 892 233
Øvrig langsiktig gjeld	10	5 250 000	4 450 000
<b>Sum annen langsiktig gjeld</b>		<b>11 980 373</b>	<b>11 342 233</b>
<b>Kortsiktig gjeld</b>			
Leverandørgjeld		76 244	195 766
Skyldige offentlige avgifter		26 237	99 310
Kortsiktig konserngjeld	7	118 197	0
Annen kortsiktig gjeld		358 823	330 338
<b>Sum kortsiktig gjeld</b>		<b>579 501</b>	<b>625 414</b>
<b>Sum gjeld</b>		<b>12 559 874</b>	<b>11 967 647</b>
<b>SUM EGENKAPITAL OG GJELD</b>		<b>11 432 791</b>	<b>12 053 105</b>

Eggedal, 19.12.24

Ole Lund Haugen  
styrets leder

Kristian Tunhøvd Medalen  
styremedlem / daglig leder



HAGLEBU SKISENTER AS  
932 458 578

## Noter

### Regnskapsprinsipper

Årsregnskapet er satt opp i samsvar med regnskapsloven og god regnskapsskikk for små foretak.

#### Salgsinntekter

Inntektsføring ved salg av varer skjer på leveringstidspunktet. Tjenester inntektsføres etter hvert som de leveres.

#### Klassifisering og vurdering av balanseposter

Anleggsmidler er eiendeler bestemt til varig eie eller bruk. Eiendeler som er knyttet til varekretsløpet er klassifisert som omløpsmidler. Fordringer klassifiseres som omløpsmidler hvis de forfaller til betaling innen ett år etter transaksjonsdagen. Tilsvarende klassifiseres gjeld som kortsiktig hvis gjelden forfaller til betaling innen ett år. Langsiktig gjeld er gjeld som forfaller senere enn ett år etter transaksjonsdagen. Første års avdrag på langsiktige fordringer og langsiktig gjeld klassifiseres likevel ikke som omløpsmiddel og kortsiktig gjeld.

Omløpsmidler vurderes til laveste av anskaffelseskost og virkelig verdi. Kortsiktig gjeld balanseføres til nominelt beløp på etableringstidspunktet. Anleggsmidler vurderes til anskaffelseskost. Varige anleggsmidler avskrives etter en fornuftig avskrivningsplan. Anleggsmidlene nedskrives til virkelig verdi ved verdifall som ikke forventes å være forbigående. Langsiktig gjeld med unntak av andre avsetninger balanseføres til nominelt beløp på etableringstidspunktet.

#### Fordringer

Kundefordringer og andre fordringer er oppført i balansen til pålydende etter fradrag for avsetning til forventet tap. Avsetning til tap gjøres på grunnlag av individuelle vurderinger av de enkelte fordringene.

#### Varebeholdninger

Lager av innkjøpte varer er verdsatt til laveste verdi av anskaffelseskost etter FIFO- prinsippet og virkelig verdi. Egentilvirkede ferdigvarer og varer under tilvirkning er vurdert til variabel tilvirkningskost. For råvarer er gjenanskaffelseskost vurdert som tilnærming til virkelig verdi. Det foretas nedskrivning for påregnelig ukurans.

#### Varige driftsmidler

Varige driftsmidler balanseføres og avskrives over driftsmidlenes levetid dersom de har antatt levetid over 3 år og har en kostpris som overstiger kr 30 000. Direkte vedlikehold av driftsmidler kostnadsføres løpende under driftskostnader, mens påkostninger eller forbedringer tillegges driftsmidlets kostpris og avskrives i takt med driftsmidlet.

#### Forøvrig er følgende regnskapsprinsipper anvendt:

Forsikret pensjonsforpliktelse er ikke balanseført - kostnaden er lik premien. Leieavtaler er ikke balanseført. Fordringer og gjeld i utenlandsk valuta er verdsatt til kursen ved regnskapsårets slutt. Kursgevinster og kursstap i utenlandsk valuta føres som finansinntekt og finanskostnad.

Selskapet har ikke endret regnskapsprinsipp fra 2023 til 2024.

### Note 1 - Antall årsverk

Antall årsverk sysselsatt i regnskapsåret: 1,5



HAGLEBU SKISENTER AS  
932 458 578

## Note 2 - Lønnskostnader

Spesifikasjon av lønnskostnader	01.07.2023 - 30.06.2024	01.07.2022 - 30.06.2023
Lønn	749 239	1 084 686
Arbeidsgiveravgift	81 701	116 155
Pensjonskostnader	0	0
Andre relaterte ytelser	26 568	16 559
<b>Sum</b>	<b>857 508</b>	<b>1 217 400</b>

## Note 3 - Varige driftsmidler og immaterielle eiendeler

	Varige driftsmidler
Anskaffelseskost 01.07.	23 506 855
Tilgang i året	236 291
Avgang i året	-117 656
<b>Anskaffelseskost 30.06.</b>	<b>23 625 490</b>
Samlede avskrivninger, nedskrivninger og reverseringer av nedskrivninger	-13 299 455
<b>Balansført verdi per 30.06.</b>	<b>10 326 035</b>
Avskrivninger, nedskrivninger og reverseringer av nedskrivninger i regnskapsåret	900 609

## Note 4 - Spesifisering av skatt

	01.07.2023 - 30.06.2024	01.07.2022 - 30.06.2023
<b>Skattepliktig inntekt</b>		
Resultat før skatt	-1 212 541	-1 057 444
Permanente forskjeller	7 411	9 666
+/- Endring i midlertidige forskjeller	-154 931	-455 443
<b>Skattepliktig inntekt</b>	<b>-1 360 061</b>	<b>-1 503 221</b>

## Note 5 - Midlertidige forskjeller - utsatt skatt/skattefordel

Utsatt skatt/utsatt skattefordel i balansen avsettes på grunnlag av forskjeller mellom regnskapsmessige og skattemessige verdier i henhold til norsk regnskapsstandard for skatt.

Midlertidige skatteøkende og skattereduserende forskjeller som kan utlignes er nettoført.

Midlertidige forskjeller knyttet til:	01.07.2023	30.06.2024	Endring
Anleggsmidler	1 986 550	2 141 481	-154 931
Fremførbart underskudd	-5 354 166	-6 714 227	1 360 061
<b>Netto forskjeller</b>	<b>-3 367 616</b>	<b>-4 572 745</b>	<b>1 205 130</b>
Skattereduserende forskjeller som ikke kan utlignes	3 367 616	4 572 745	-1 205 130
<b>Sum midlertidige forskjeller som påvirker betalbar skatt</b>	<b>0</b>	<b>0</b>	<b>0</b>
<b>Utsatt skatt 30.06.2024 basert på 22 %</b>	<b>0</b>	<b>0</b>	<b>0</b>

I hht God Regnskapsskikk for små foretak kan utsatt skattefordel unnlates oppført. Dette alternativet er valgt her.

## Note 6 - Fordringer

Fordringer som forfaller senere enn ett år etter regnskapsårets slutt	137 000
---	---------



HAGLEBU SKISENTER AS  
932 458 578

## Note 7 - Konsern, tilknyttet selskap m.v.

### Fordringer

	01.07.2023 - 30.06.2024	01.07.2022 - 30.06.2023
Samlet beløp som gjelder foretak i samme konsern	0	21 568

### Kortsiktig gjeld

	01.07.2023 - 30.06.2024	01.07.2022 - 30.06.2023
Samlet beløp som gjelder foretak i samme konsern	118 197	0

## Note 8 - Aksjekapital

Aksjeklasse	Antall aksjer	Aksjenes pålydende	Bokført verdi
A-aksjer	3 500 000	1	3 500 000
B-aksjer	1 279	1	1 279
<b>Sum</b>	<b>3 501 279</b>		<b>3 501 279</b>

Aksjonærer	Antall aksjer	Eierandel %	Aksjeklasse
MEDALEN HOLDING AS	3 500 000	99,96	A-aksjer
ØVRIGE AKSJONÆRER	506	0,01	B-aksjer
OLSEN MORTEN	150	0,00	B-aksjer
OLSEN MONA	149	0,00	B-aksjer
RAVNÅS KARSTEN	109	0,00	B-aksjer
ÅSLAND THOR	107	0,00	B-aksjer
EGGEDAL IDRETTSLAG	88	0,00	B-aksjer
FRØYSE AMUND	30	0,00	B-aksjer
AS P LTZ AASS	25	0,00	B-aksjer
ODD HARALDSEN	25	0,00	B-aksjer
SELJORD HOLDING AS	25	0,00	B-aksjer
MEDALEN ELI IHLEN	20	0,00	B-aksjer
TØRVI RANDI	20	0,00	B-aksjer
AABØ KNUT JOHANNES	16	0,00	B-aksjer
BJERKÅSHOLMEN EIENDOM AS	2	0,00	B-aksjer
ENGER PER	2	0,00	B-aksjer
LØKKA VIDAR	2	0,00	B-aksjer
STAVN ANNY ELISABETH	2	0,00	B-aksjer
NERUM OLAV	1	0,00	B-aksjer
<b>Totalt antall aksjer</b>	<b>3 501 279</b>	<b>100</b>	

## Note 9 - Egenkapital

	Aksjekapital	Overkurs	Udekket tap	Sum
Egenkapital 30.06.2023	3 501 279	174 400	-3 590 221	85 458
Årsresultat	0	0	-1 212 541	-1 212 541
<b>Egenkapital 30.06.2024</b>	<b>3 501 279</b>	<b>174 400</b>	<b>-4 802 762</b>	<b>-1 127 083</b>



HAGLEBU SKISENTER AS  
932 458 578

## Note 10 - Gjeld og garantiforpliktelser

	<b>Beløp</b>
Del av gjelden som forfaller til betaling mer enn fem år etter regnskapsårets slutt	11 980 373
Gjeld som er sikret ved pant eller lignende sikkerhet i eiendeler	6 730 373
Balanseført verdi av pantsatte eiendeler	10 326 034
Summen av garantiforpliktelser som ikke er regnskapsført	0

## Usikkerhet om fortsatt drift

Det er knyttet usikkerhet til fortsatt drift.

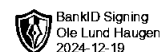
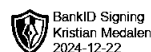
Selskapet er klar over at aksjekapitalen er tapt. Av selskapet totale gjeld på kr 12.559.874,- så er kr 5.368.197,- gjeld til aksjonær og konsern. Hovedaksjonær er også villig til å tilføre ytterligere kapital hvis det skulle bli nødvendig. I tillegg å står aksjonær tilbake for annen gjeld. På bakgrunn av dette så er årsregnskapet satt opp under fortsatt drift.



Årsregnskap for  
**HAGLEBU SKISENTER AS**

932458578

Regnskapsår  
01.07.2023 - 30.06.2024





HAGLEBU SKISENTER AS  
932 458 578

## Resultatregnskap

	Note	01.07.2023 - 30.06.2024	01.07.2022 - 30.06.2023
<b>Driftsinntekter</b>			
Salgsinntekt		3 750 428	4 099 315
Annen driftsinntekt		27 000	112 900
<b>Sum driftsinntekter</b>		<b>3 777 428</b>	<b>4 212 215</b>
<b>Driftskostnader</b>			
Varekostnad		-563 578	-642 651
Lønnskostnad	1, 2	-857 508	-1 217 400
Avskrivning på varige driftsmidler og immaterielle eiendeler	3	-900 609	-814 968
Annen driftskostnad		-2 144 329	-2 134 097
<b>Sum driftskostnader</b>		<b>-4 466 025</b>	<b>-4 809 116</b>
<b>Driftsresultat</b>		<b>-688 597</b>	<b>-596 901</b>
<b>Finansinntekter</b>			
Annen renteinntekt		0	212
Annen finansinntekt		21 455	18 333
<b>Sum finansinntekter</b>		<b>21 455</b>	<b>18 545</b>
<b>Finanskostnader</b>			
Annen rentekostnad		-544 140	-477 215
Annen finanskostnad		-1 259	-1 873
<b>Sum finanskostnader</b>		<b>-545 399</b>	<b>-479 088</b>
<b>Netto finans</b>		<b>-523 944</b>	<b>-460 543</b>
<b>Resultat før skattekostnad</b>	4, 5	<b>-1 212 541</b>	<b>-1 057 444</b>
<b>Årsresultat</b>		<b>-1 212 541</b>	<b>-1 057 444</b>
<b>Overføringer</b>			
Udekket tap		-1 212 541	-1 057 444
<b>Sum overføringer</b>		<b>-1 212 541</b>	<b>-1 057 444</b>



HAGLEBU SKISENTER AS  
932 458 578

## Balanse

	Note	30.06.2024	30.06.2023
<b>EIENDELER</b>			
<b>Anleggsmidler</b>			
<b>Varige driftsmidler</b>			
Tomter, bygninger og annen fast eiendom	3	4 410 894	4 706 303
Maskiner og anlegg		5 230 600	5 546 101
Driftsløsøre, inventar, verktøy, kontormaskiner, ol.	3	684 541	825 951
<b>Sum varige driftsmidler</b>		<b>10 326 035</b>	<b>11 078 355</b>
<b>Finansielle anleggsmidler</b>			
Investeringer i aksjer og andeler		127 935	127 935
Andre langsiktige fordringer	6	137 000	208 400
<b>Sum finansielle anleggsmidler</b>		<b>264 935</b>	<b>336 335</b>
<b>Sum anleggsmidler</b>		<b>10 590 970</b>	<b>11 414 690</b>
<b>Omløpsmidler</b>			
<b>Varer</b>			
Varer		16 400	39 700
<b>Sum varer</b>		<b>16 400</b>	<b>39 700</b>
<b>Fordringer</b>			
Kundefordringer		0	115 055
Kortsiktige konsernfordringer	7	0	21 569
Andre kortsiktige fordringer		302 028	300 663
<b>Sum fordringer</b>		<b>302 028</b>	<b>437 286</b>
<b>Bankinnskudd, kontanter og lignende</b>			
Bankinnskudd, kontanter og lignende		523 393	161 429
<b>Sum bankinnskudd, kontanter og lignende</b>		<b>523 393</b>	<b>161 429</b>
<b>Sum omløpsmidler</b>		<b>841 822</b>	<b>638 415</b>
<b>SUM EIENDELER</b>		<b>11 432 791</b>	<b>12 053 105</b>



HAGLEBU SKISENTER AS  
932 458 578

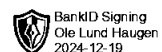
## Balanse

	Note	30.06.2024	30.06.2023
<b>EGENKAPITAL OG GJELD</b>			
<b>Egenkapital</b>			
<b>Innskutt egenkapital</b>			
Aksjekapital	8, 9	3 501 279	3 501 279
Overkurs	9	174 400	174 400
<b>Sum innskutt egenkapital</b>		<b>3 675 679</b>	<b>3 675 679</b>
<b>Opptjent egenkapital</b>			
Udekket tap	9	-4 802 762	-3 590 221
<b>Sum opptjent egenkapital</b>		<b>-4 802 762</b>	<b>-3 590 221</b>
<b>Sum egenkapital</b>		<b>-1 127 083</b>	<b>85 458</b>
<b>Gjeld</b>			
<b>Annen langsiktig gjeld</b>			
Gjeld til kredittinstitusjoner	10	6 730 373	6 892 233
Øvrig langsiktig gjeld	10	5 250 000	4 450 000
<b>Sum annen langsiktig gjeld</b>		<b>11 980 373</b>	<b>11 342 233</b>
<b>Kortsiktig gjeld</b>			
Leverandørgjeld		76 244	195 766
Skyldige offentlige avgifter		26 237	99 310
Kortsiktig konserngjeld	7	118 197	0
Annen kortsiktig gjeld		358 823	330 338
<b>Sum kortsiktig gjeld</b>		<b>579 501</b>	<b>625 414</b>
<b>Sum gjeld</b>		<b>12 559 874</b>	<b>11 967 647</b>
<b>SUM EGENKAPITAL OG GJELD</b>		<b>11 432 791</b>	<b>12 053 105</b>

Eggedal, 19.12.24

Ole Lund Haugen  
styrets leder

Kristian Tunhøvd Medalen  
styremedlem / daglig leder





HAGLEBU SKISENTER AS  
932 458 578

## Noter

### Regnskapsprinsipper

Årsregnskapet er satt opp i samsvar med regnskapsloven og god regnskapsskikk for små foretak.

#### Salgsinntekter

Inntektsføring ved salg av varer skjer på leveringstidspunktet. Tjenester inntektsføres etter hvert som de leveres.

#### Klassifisering og vurdering av balanseposter

Anleggsmidler er eiendeler bestemt til varig eie eller bruk. Eiendeler som er knyttet til varekretsløpet er klassifisert som omløpsmidler. Fordringer klassifiseres som omløpsmidler hvis de forfaller til betaling innen ett år etter transaksjonsdagen. Tilsvarende klassifiseres gjeld som kortsiktig hvis gjelden forfaller til betaling innen ett år. Langsiktig gjeld er gjeld som forfaller senere enn ett år etter transaksjonsdagen. Første års avdrag på langsiktige fordringer og langsiktig gjeld klassifiseres likevel ikke som omløpsmiddel og kortsiktig gjeld.

Omløpsmidler vurderes til laveste av anskaffelseskost og virkelig verdi. Kortsiktig gjeld balanseføres til nominelt beløp på etableringstidspunktet. Anleggsmidler vurderes til anskaffelseskost. Varige anleggsmidler avskrives etter en fornuftig avskrivningsplan. Anleggsmidlene nedskrives til virkelig verdi ved verdifall som ikke forventes å være forbigående. Langsiktig gjeld med unntak av andre avsetninger balanseføres til nominelt beløp på etableringstidspunktet.

#### Fordringer

Kundefordringer og andre fordringer er oppført i balansen til pålydende etter fradrag for avsetning til forventet tap. Avsetning til tap gjøres på grunnlag av individuelle vurderinger av de enkelte fordringene.

#### Varebeholdninger

Lager av innkjøpte varer er verdsatt til laveste verdi av anskaffelseskost etter FIFO- prinsippet og virkelig verdi. Egentilvirkede ferdigvarer og varer under tilvirkning er vurdert til variabel tilvirkningskost. For råvarer er gjenanskaffelseskost vurdert som tilnærming til virkelig verdi. Det foretas nedskrivning for påregnelig ukurans.

#### Varige driftsmidler

Varige driftsmidler balanseføres og avskrives over driftsmidlenes levetid dersom de har antatt levetid over 3 år og har en kostpris som overstiger kr 30 000. Direkte vedlikehold av driftsmidler kostnadsføres løpende under driftskostnader, mens påkostninger eller forbedringer tillegges driftsmidlets kostpris og avskrives i takt med driftsmidlet.

#### Forøvrig er følgende regnskapsprinsipper anvendt:

Forsikret pensjonsforpliktelse er ikke balanseført - kostnaden er lik premien. Leieavtaler er ikke balanseført. Fordringer og gjeld i utenlandsk valuta er verdsatt til kursen ved regnskapsårets slutt. Kursgevinster og kursstap i utenlandsk valuta føres som finansinntekt og finanskostnad.

Selskapet har ikke endret regnskapsprinsipp fra 2023 til 2024.

#### Note 1 - Antall årsverk

Antall årsverk sysselsatt i regnskapsåret: 1,5



HAGLEBU SKISENTER AS  
932 458 578

## Note 2 - Lønnskostnader

Spesifikasjon av lønnskostnader	01.07.2023 - 30.06.2024	01.07.2022 - 30.06.2023
Lønn	749 239	1 084 686
Arbeidsgiveravgift	81 701	116 155
Pensjonskostnader	0	0
Andre relaterte ytelser	26 568	16 559
<b>Sum</b>	<b>857 508</b>	<b>1 217 400</b>

## Note 3 - Varige driftsmidler og immaterielle eiendeler

	Varige driftsmidler
Anskaffelseskost 01.07.	23 506 855
Tilgang i året	236 291
Avgang i året	-117 656
<b>Anskaffelseskost 30.06.</b>	<b>23 625 490</b>
Samlede avskrivninger, nedskrivninger og reverseringer av nedskrivninger	-13 299 455
<b>Balansført verdi per 30.06.</b>	<b>10 326 035</b>
Avskrivninger, nedskrivninger og reverseringer av nedskrivninger i regnskapsåret	900 609

## Note 4 - Spesifisering av skatt

	01.07.2023 - 30.06.2024	01.07.2022 - 30.06.2023
<b>Skattepliktig inntekt</b>		
Resultat før skatt	-1 212 541	-1 057 444
Permanente forskjeller	7 411	9 666
+/- Endring i midlertidige forskjeller	-154 931	-455 443
<b>Skattepliktig inntekt</b>	<b>-1 360 061</b>	<b>-1 503 221</b>

## Note 5 - Midlertidige forskjeller - utsatt skatt/skattefordel

Utsatt skatt/utsatt skattefordel i balansen avsettes på grunnlag av forskjeller mellom regnskapsmessige og skattemessige verdier i henhold til norsk regnskapsstandard for skatt.

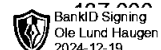
Midlertidige skatteøkende og skattereduserende forskjeller som kan utlignes er nettoført.

Midlertidige forskjeller knyttet til:	01.07.2023	30.06.2024	Endring
Anleggsmidler	1 986 550	2 141 481	-154 931
Fremførbart underskudd	-5 354 166	-6 714 227	1 360 061
<b>Netto forskjeller</b>	<b>-3 367 616</b>	<b>-4 572 745</b>	<b>1 205 130</b>
Skattereduserende forskjeller som ikke kan utlignes	3 367 616	4 572 745	-1 205 130
<b>Sum midlertidige forskjeller som påvirker betalbar skatt</b>	<b>0</b>	<b>0</b>	<b>0</b>
<b>Utsatt skatt 30.06.2024 basert på 22 %</b>	<b>0</b>	<b>0</b>	<b>0</b>

I hht God Regnskapsskikk for små foretak kan utsatt skattefordel unnlates oppført. Dette alternativet er valgt her.

## Note 6 - Fordringer

Fordringer som forfaller senere enn ett år etter regnskapsårets slutt





HAGLEBU SKISENTER AS  
932 458 578

## Note 7 - Konsern, tilknyttet selskap m.v.

### Fordringer

	01.07.2023 - 30.06.2024	01.07.2022 - 30.06.2023
Samlet beløp som gjelder foretak i samme konsern	0	21 568

### Kortsiktig gjeld

	01.07.2023 - 30.06.2024	01.07.2022 - 30.06.2023
Samlet beløp som gjelder foretak i samme konsern	118 197	0

## Note 8 - Aksjekapital

Aksjeklasse	Antall aksjer	Aksjenes pålydende	Bokført verdi
A-aksjer	3 500 000	1	3 500 000
B-aksjer	1 279	1	1 279
<b>Sum</b>	<b>3 501 279</b>		<b>3 501 279</b>

Aksjonærer	Antall aksjer	Eierandel %	Aksjeklasse
MEDALEN HOLDING AS	3 500 000	99,96	A-aksjer
ØVRIGE AKSJONÆRER	506	0,01	B-aksjer
OLSEN MORTEN	150	0,00	B-aksjer
OLSEN MONA	149	0,00	B-aksjer
RAVNÅS KARSTEN	109	0,00	B-aksjer
ÅSLAND THOR	107	0,00	B-aksjer
EGGEDAL IDRETTSLAG	88	0,00	B-aksjer
FRØYSE AMUND	30	0,00	B-aksjer
AS P LTZ AASS	25	0,00	B-aksjer
ODD HARALDSEN	25	0,00	B-aksjer
SELJORD HOLDING AS	25	0,00	B-aksjer
MEDALEN ELI IHLEN	20	0,00	B-aksjer
TØRVI RANDI	20	0,00	B-aksjer
AABØ KNUT JOHANNES	16	0,00	B-aksjer
BJERKÅSHOLMEN EIENDOM AS	2	0,00	B-aksjer
ENGER PER	2	0,00	B-aksjer
LØKKA VIDAR	2	0,00	B-aksjer
STAVN ANNY ELISABETH	2	0,00	B-aksjer
NERUM OLAV	1	0,00	B-aksjer
<b>Totalt antall aksjer</b>	<b>3 501 279</b>	<b>100</b>	

## Note 9 - Egenkapital

	Aksjekapital	Overkurs	Udekket tap	Sum
Egenkapital 30.06.2023	3 501 279	174 400	-3 590 221	85 458
Årsresultat	0	0	-1 212 541	-1 212 541
<b>Egenkapital 30.06.2024</b>	<b>3 501 279</b>	<b>174 400</b>	<b>-4 802 762</b>	<b>-1 127 083</b>



HAGLEBU SKISENTER AS  
932 458 578

## Note 10 - Gjeld og garantiforpliktelser

	<b>Beløp</b>
Del av gjelden som forfaller til betaling mer enn fem år etter regnskapsårets slutt	11 980 373
Gjeld som er sikret ved pant eller lignende sikkerhet i eiendeler	6 730 373
Balanseført verdi av pantsatte eiendeler	10 326 034
Summen av garantiforpliktelser som ikke er regnskapsført	0

## Usikkerhet om fortsatt drift

Det er knyttet usikkerhet til fortsatt drift.

Selskapet er klar over at aksjekapitalen er tapt. Av selskapet totale gjeld på kr 12.559.874,- så er kr 5.368.197,- gjeld til aksjonær og konsern. Hovedaksjonær er også villig til å tilføre ytterligere kapital hvis det skulle bli nødvendig. I tillegg å står aksjonær tilbake for annen gjeld. På bakgrunn av dette så er årsregnskapet satt opp under fortsatt drift.