



ÅRSREGNSKAPET FOR REGNSKAPSÅRET 2024 - GENERELL INFORMASJON

Enheten

Organisasjonsnummer: 912 639 762
Organisasjonsform: Aksjeselskap
Foretaksnavn: FLESLAND BIL AS
Forretningsadresse: Lønningshaugen 15
5258 BLOMSTERDALEN

Regnskapsår

Årsregnskapets periode: 01.01.2024 - 31.12.2024

Konsern

Morselskap i konsern: Ja
Konsernregnskap lagt ved: Nei

Regnskapsregler

Regler for små foretak benyttet: Ja
Benyttet ved utarbeidelsen av årsregnskapet til selskapet: Regnskapslovens alminnelige regler

Årsregnskapet fastsatt av kompetent organ

Bekreftet av representant for selskapet: Ahmed Mohammed Ameen
Dato for fastsettelse av årsregnskapet: 16.05.2025

Grunnlag for avgivelse

År 2024: Årsregnskapet er elektronisk innlevert
År 2023: Tall er hentet fra elektronisk innlevert årsregnskap fra 2024

Det er ikke krav til at årsregnskapet m.v. som sendes til Regnskapsregisteret er undertegnet. Kontrollen på at dette er utført ligger hos revisor/enhetens øverste organ. Sikkerheten ivaretas ved at innsender har rolle/rettighet for innsending av årsregnskapet via Altinn, og ved at det bekreftes at årsregnskapet er fastsatt av kompetent organ.

Brønnøysundregistrene, 05.06.2025



Resultatregnskap

Beløp i: NOK	Note	2024	2023
RESULTATREGNSKAP			
Inntekter			
Salgsinntekt		47 305 128	48 709 101
Annen driftsinntekt		1 890 958	1 758 232
Sum inntekter		49 196 086	50 467 333
Kostnader			
Endring i beholdning av varer under tilvirkning og ferdig tilvirkede varer	1	-6 131 367	3 396 790
Varekostnad		46 089 761	37 857 254
Lønnskostnad	2	3 877 517	3 639 990
Avskrivning av driftsmidler m.m.	3	150 124	154 197
Annen driftskostnad	2	2 634 703	3 161 845
Sum kostnader		46 620 738	48 210 076
Driftsresultat		2 575 348	2 257 257
Finansinntekter og finanskostnader			
Annen renteinntekt		5 707	938
Annen finansinntekt		17 097	16 589
Sum finansinntekter		22 804	17 527
Annen rentekostnad		984 299	656 898
Annen finanskostnad		172 659	83
Sum finanskostnader		1 156 959	656 981
Netto finans		-1 134 155	-639 454
Resultat før skattekostnad		1 441 193	1 617 803
Skattekostnad på resultat	4	362 565	337 402
Årsresultat	4, 5	1 078 628	1 280 401
Årsresultat etter minoritetsinteresser		1 078 628	1 280 401
Totalresultat		1 078 628	1 280 401



Resultatregnskap

Beløp i: NOK	Note	2024	2023
Overføringer og disponeringer			
Avsatt til annen egenkapital		1 078 628	1 280 401
Sum overføringer og disponeringer		1 078 628	1 280 401



Balanse

Beløp i: NOK	Note	2024	2023
BALANSE - EIENDELER			
Anleggsmidler			
Immaterielle eiendeler			
Varige driftsmidler			
Tomter, bygninger o.a. fast eiendom	3	78 848	117 441
Maskiner og anlegg	3	49 069	57 195
Driftsløsøre, inventar o.a. utstyr	3	34 447	120 171
Sum varige driftsmidler	3	162 364	294 807
Finansielle anleggsmidler			
Investering i datterselskap	6	1 169 502	702 126
Investering i annet foretak i samme konsern	6		
Lån til foretak i samme konsern	7	5 396 668	4 617 000
Andre langsiktige fordringer		1 489	1 489
Sum finansielle anleggsmidler		6 567 660	5 320 615
Sum anleggsmidler		6 730 023	5 615 423
Omløpsmidler			
Varer			
Sum varer	1, 7	12 878 321	7 162 954
Fordringer			
Kundefordringer		40 441	687 095
Andre kortsiktige fordringer	7	555 232	522 935
Sum fordringer		595 673	1 210 031
Investeringer			
Aksjer og andeler i foretak i samme konsern	6		
Bankinnskudd, kontanter og lignende			
Bankinnskudd, kontanter o.l.	8	448 380	524 855
Sum bankinnskudd, kontanter og lignende		448 380	524 855
Sum omløpsmidler		13 922 374	8 897 840



Balanse

Beløp i: NOK	Note	2024	2023
SUM EIENDELER		20 652 397	14 513 263
BALANSE - EGENKAPITAL OG GJELD			
Egenkapital			
Innskutt egenkapital			
Aksjekapital	9	30 000	30 000
Annen innskutt egenkapital		-9 000	-9 000
Sum innskutt egenkapital		21 000	21 000
Opptjent egenkapital			
Annen egenkapital		3 479 220	2 400 592
Sum opptjent egenkapital		3 479 220	2 400 592
Sum egenkapital	5	3 500 220	2 421 592
Gjeld			
Langsiktig gjeld			
Utsatt skatt	4		
Andre avsetninger for forpliktelser		100 000	
Sum avsetninger for forpliktelser		100 000	
Annen langsiktig gjeld			
Gjeld til kredittinstitusjoner	7	3 697 959	1 563 005
Øvrig langsiktig gjeld	2	895 000	895 000
Sum annen langsiktig gjeld		4 592 959	2 458 005
Sum langsiktig gjeld		4 692 959	2 458 005
Kortsiktig gjeld			
Gjeld til kredittinstitusjoner	7	9 175 763	6 515 243
Leverandørgjeld	7	1 166 176	1 026 742
Betalbar skatt	4	230 741	147 828
Skyldig offentlige avgifter	8	257 844	333 280
Annen kortsiktig gjeld	2, 7	1 628 694	1 610 572
Sum kortsiktig gjeld		12 459 219	9 633 666



Balanse

Beløp i: NOK	Note	2024	2023
Sum gjeld		17 152 178	12 091 671
SUM EGENKAPITAL OG GJELD		20 652 397	14 513 263



Brønnøysundregistrene

ÅRSREGNSKAP FOR REGNSKAPSÅRET 2024 - GENERELL INFORMASJON

Journalnummer: 2025 452180

Enheten

Organisasjonsnummer: 912 639 762
Organisasjonsform: Aksjeselskap
Foretaksnavn: FLESLAND BIL AS
Forretningsadresse: Lønningshaugen 15
5258 BLOMSTERDALEN

Regnskapsår

Årsregnskapets periode: 01.01.2024 - 31.12.2024

Konsern

Morselskap i konsern: Ja
Konsernregnskap lagt ved: Nei

Regnskapsregler

Regler for små foretak benyttet: Ja
Benyttet ved utarbeidelsen av
årsregnskapet til selskapet: Regnskapslovens alminnelige regler

Årsregnskapet fastsatt av kompetent organ

Bekreftet av representant for selskapet: Ahmed Mohammed Ameen
Dato for fastsettelse av årsregnskapet: 16.05.2025

Revisjon

Ekstern autorisert regnskapsfører har i løpet av regnskapsåret bistått ved den løpende regnskapsføringen eller utført andre tjenester for selskapet enn å utarbeide årsregnskapet: Ja

Grunnlag for avgivelse

År 2024: Årsregnskap er elektronisk innlevert.
År 2023: Tall er hentet fra elektronisk innlevert årsregnskap fra 2024.

Det er ikke krav til at årsregnskapet m.v. som sendes til Regnskapsregisteret er undertegnet. Kontrollen på at dette er utført ligger hos revisor/enhetens øverste organ. Sikkerheten ivaretas ved at innsender har rolle/rettighet for innsending av årsregnskapet via Altinn, og ved at det bekreftes at årsregnskapet er fastsatt av kompetent organ.

Brønnøysundregistrene, 03.06.2025



Organisasjonsnr: 912 639 762
FLESLAND BIL AS

RESULTATREGNSKAP

Beløp i: NOK	Note	2024	2023
RESULTATREGNSKAP			
Inntekter			
Salgsinntekt		47 305 128	48 709 101
Annen driftsinntekt		1 890 958	1 758 232
Sum inntekter		49 196 086	50 467 333
Kostnader			
Endring i beholdning av varer under tilvirkning og ferdig tilvirkede varer	1	-6 131 367	3 396 790
Varekostnad		46 089 761	37 857 254
Lønnskostnad	2	3 877 517	3 639 990
Avskrivning av driftsmidler m.m.	3	150 124	154 197
Annen driftskostnad	2	2 634 703	3 161 845
Sum kostnader		46 620 738	48 210 076
Driftsresultat		2 575 348	2 257 257
Finansinntekter og finanskostnader			
Annen renteinntekt		5 707	938
Annen finansinntekt		17 097	16 589
Sum finansinntekter		22 804	17 527
Annen rentekostnad		984 299	656 898
Annen finanskostnad		172 659	83
Sum finanskostnader		1 156 959	656 981
Netto finans		-1 134 155	-639 454
Resultat før skattekostnad		1 441 193	1 617 803
Skattekostnad på resultat	4	362 565	337 402
Årsresultat	4, 5	1 078 628	1 280 401
Årsresultat etter minoritetsinteresser		1 078 628	1 280 401
Totalresultat		1 078 628	1 280 401
Overføringer og disponeringer			
Avsatt til annen egenkapital		1 078 628	1 280 401
Sum overføringer og disponeringer		1 078 628	1 280 401



Organisasjonsnr: 912 639 762
FLESLAND BIL AS

BALANSE

Beløp i: NOK	Note	2024	2023
BALANSE - EIENDELER			
Anleggsmidler			
Immaterielle eiendeler			
Varige driftsmidler			
Tomter, bygninger o.a.			
fast eiendom	3	78 848	117 441
Maskiner og anlegg	3	49 069	57 195
Driftsløsøre, inventar o. a. utstyr	3	34 447	120 171
Sum varige driftsmidler	3	162 364	294 807
Finansielle anleggsmidler			
Investering i datterselskap	6	1 169 502	702 126
Investering i annet foretak i samme konsern	6		
Lån til foretak i samme konsern	7	5 396 668	4 617 000
Andre langsiktige fordringer		1 489	1 489
Sum finansielle anleggsmidler		6 567 660	5 320 615
Sum anleggsmidler		6 730 023	5 615 423
Omløpsmidler			
Varer			
Sum varer	1, 7	12 878 321	7 162 954
Fordringer			
Kundefordringer		40 441	687 095
Andre kortsiktige fordringer	7	555 232	522 935
Sum fordringer		595 673	1 210 031
Investeringer			
Aksjer og andeler i foretak i samme konsern	6		
Bankinnskudd, kontanter og lignende			
Bankinnskudd, kontanter o. l.	8	448 380	524 855
Sum bankinnskudd, kontanter og lignende		448 380	524 855
Sum omløpsmidler		13 922 374	8 897 840
SUM EIENDELER		20 652 397	14 513 263



BALANSE - EGENKAPITAL OG GJELD

Egenkapital

Innskutt egenkapital

Aksjekapital	9	30 000	30 000
Annen innskutt egenkapital		-9 000	-9 000
Sum innskutt egenkapital		21 000	21 000

Opptjent egenkapital

Annen egenkapital		3 479 220	2 400 592
Sum opptjent egenkapital		3 479 220	2 400 592

Sum egenkapital	5	3 500 220	2 421 592
------------------------	----------	------------------	------------------

Gjeld

Langsiktig gjeld

Utsatt skatt	4		
Andre avsetninger for forpliktelse		100 000	
Sum avsetninger for forpliktelse		100 000	
Annen langsiktig gjeld			

Gjeld til kredittinstitusjoner	7	3 697 959	1 563 005
Øvrig langsiktig gjeld	2	895 000	895 000
Sum annen langsiktig gjeld		4 592 959	2 458 005

Sum langsiktig gjeld		4 692 959	2 458 005
-----------------------------	--	------------------	------------------

Kortsiktig gjeld

Gjeld til kredittinstitusjoner	7	9 175 763	6 515 243
Leverandørgjeld	7	1 166 176	1 026 742
Betalbar skatt	4	230 741	147 828
Skyldig offentlige avgifter	8	257 844	333 280
Annen kortsiktig gjeld	2, 7	1 628 694	1 610 572
Sum kortsiktig gjeld		12 459 219	9 633 666

Sum gjeld		17 152 178	12 091 671
------------------	--	-------------------	-------------------

SUM EGENKAPITAL OG GJELD		20 652 397	14 513 263
---------------------------------	--	-------------------	-------------------



Organisasjonsnr: 912 639 762
FLESLAND BIL AS

NOTEOPPLYSNINGER - SELSKAP - alle poster oppgitt i hele tall

Note
2

Antall årsverk i regnskapsåret
3.00

<u>Sum</u>	<u>Beløp</u>
<u>Balanseført verdi 31.12.</u>	<u>Varige driftsmidler Immaterielle eiend.</u>

Konsernregnskap

Morselskapet sitt navn

Forretningskontor for morselskapet

Begrunnelse for at datterselskap er utelatt fra konsolideringen

<u>Samlet beløp - tilknyttet selskap</u>	<u>Årets</u>	<u>Fjorårets</u>
--	--------------	------------------

<u>Samlet beløp - foretak i samme konsern</u>	<u>Årets</u>	<u>Fjorårets</u>
---	--------------	------------------

<u>Samlet beløp - foretak i samme konsern</u>	<u>Årets</u>	<u>Fjorårets</u>
---	--------------	------------------

<u>Samlet beløp - felles kontrollert virksomhet</u>	<u>Årets</u>	<u>Fjorårets</u>
---	--------------	------------------

<u>Pantstillelse</u>	<u>Beløp</u>
----------------------	--------------

<u>Beholdning av egne aksjer</u>	<u>Antall</u>	<u>Pålydende</u>	<u>Andel av aksjek.</u>
----------------------------------	---------------	------------------	-------------------------



Medlem i DNR og RN
Oppdragsansvarlige partnere:
Anne-Kristin Heggøy
Statsautorisert revisor/
Statsautorisert regnskapsfører
Christian Peschout Olsen
Statsautorisert revisor/
Statsautorisert regnskapsfører
Per Ingvard Ohnstad
Statsautorisert revisor/
Statsautorisert regnskapsfører

Uavhengig revisors beretning
Til generalforsamlingen i FLESLAND BIL AS

Uttalelse om revisjonen av årsregnskapet

Konklusjon

Vi har revidert FLESLAND BIL AS sitt årsregnskap som viser et overskudd kr 1 078 628. Årsregnskapet består av balanse per 31. desember 2024 og resultatregnskap for regnskapsåret avsluttet per denne datoen og noter til årsregnskapet, herunder et sammendrag av viktige regnskapsprinsipper.

Etter vår mening

- oppfyller årsregnskapet gjeldende lovkrav, og
- gir årsregnskapet et rettviseende bilde av selskapets finansielle stilling per 31. desember 2024 og av dets resultat for regnskapsåret avsluttet per denne datoen i samsvar med regnskapslovens regler og god regnskapsskikk i Norge.

Grunnlag for konklusjonen

Vi har gjennomført revisjonen i samsvar med de internasjonale revisjonsstandardene International Standards on Auditing (ISA-ene). Våre oppgaver og plikter i henhold til disse standardene er beskrevet nedenfor under Revisors oppgaver og plikter ved revisjonen av årsregnskapet. Vi er uavhengige av selskapet slik det kreves i lov, forskrift og International Code of Ethics for Professional Accountants (inkludert internasjonale uavhengighetsstandarder) utstedt av the International Ethics Standards Board for Accountants (IESBA-reglene), og vi har overholdt våre øvrige etiske forpliktelser i samsvar med disse kravene. Innhentet revisjonsbevis er etter vår vurdering tilstrekkelig og hensiktsmessig som grunnlag for vår konklusjon.

Ledelsens ansvar for årsregnskapet

Ledelsen er ansvarlig for å utarbeide årsregnskapet og for at det gir et rettviseende bilde i samsvar med regnskapslovens regler og god regnskapsskikk i Norge. Ledelsen er også ansvarlig for slik intern kontroll som den finner nødvendig for å kunne utarbeide et årsregnskap som ikke inneholder vesentlig feilinformasjon, verken som følge av misligheter eller utilsiktede feil.

Ved utarbeidelsen av årsregnskapet må ledelsen ta standpunkt til selskapets evne til fortsatt drift og opplyse om forhold av betydning for fortsatt drift. Forutsetningen om fortsatt drift skal legges til grunn for årsregnskapet så lenge det ikke er sannsynlig at virksomheten vil bli avviklet.

Revisors oppgaver og plikter ved revisjonen av årsregnskapet

Vårt mål er å oppnå betryggende sikkerhet for at årsregnskapet som helhet ikke inneholder vesentlig feilinformasjon, verken som følge av misligheter eller utilsiktede feil, og å avgi en revisjonsberetning som inneholder vår konklusjon. Betryggende sikkerhet er en høy grad av sikkerhet, men ingen garanti for at en revisjon utført i samsvar med ISA-ene, alltid vil avdekke vesentlig feilinformasjon som eksisterer. Feilinformasjon kan oppstå som følge av misligheter eller utilsiktede feil. Feilinformasjon blir vurdert som vesentlig dersom den enkeltvis eller samlet med rimelighet kan forventes å påvirke økonomiske beslutninger som brukerne foretar basert på årsregnskapet.

For videre beskrivelse av revisors oppgaver og plikter vises det til: <https://revisorforeningen.no/revisjonsberetninger>

Askøy, 16.05.2025

Ultima Revisjon AS

Christian Peschout Olsen

Statsautorisert revisor



ÅRSREGNSKAP

2024

Flesland Bil AS

Organisasjonsnummer: 912 639 762



Resultatregnskap			
Flesland Bil AS			
Driftsinntekter og driftskostnader	Note	2024	2023
Salgsinntekt		47 305 128	48 709 101
Annen driftsinntekt		1 890 958	1 758 232
Sum driftsinntekter		49 196 086	50 467 333
Varekostnad		46 089 761	37 857 254
End. beh. varer u.tilv. og ferdigvarer	1	-6 131 367	3 396 790
Lønnskostnad	2	3 877 517	3 639 990
Avskrivning av driftsmidler m.m.	3	150 124	154 197
Annen driftskostnad	2	2 634 703	3 161 845
Sum driftskostnader		46 620 738	48 210 076
Driftsresultat		2 575 348	2 257 257
Finansinntekter og finanskostnader			
Annen renteinntekt		5 707	938
Annen finansinntekt		17 097	16 589
Annen rentekostnad		984 299	656 898
Annen finanskostnad		172 659	83
Resultat av finansposter		-1 134 155	-639 454
Resultat før skattekostnad		1 441 193	1 617 803
Skattekostnad på resultat	4	362 565	337 402
Resultat		1 078 628	1 280 401
Årsresultat	4, 5	1 078 628	1 280 401
Overføringer			
Avsatt til annen egenkapital		1 078 628	1 280 401
Sum overføringer		1 078 628	1 280 401
Flesland Bil AS			Side 2



Balanse			
Flesland Bil AS			
Eiendeler	Note	2024	2023
Anleggsmidler			
Varige driftsmidler			
Tomter, bygninger o.a. fast eiendom	3	78 848	117 441
Maskiner og anlegg	3	49 069	57 195
Driftsløsøre, inventar o.a. utstyr	3	34 447	120 171
Sum varige driftsmidler	3	162 364	294 807
Finansielle anleggsmidler			
Investeringer i datterselskap	6	1 169 502	702 126
Lån til foretak i samme konsern	7	5 396 668	4 617 000
Andre langsiktige fordringer		1 489	1 489
Sum finansielle anleggsmidler		6 567 660	5 320 615
Sum anleggsmidler		6 730 023	5 615 423
Omløpsmidler			
Lager av varer og annen beholdning	1, 7	12 878 321	7 162 954
Fordringer			
Kundefordringer		40 441	687 095
Andre kortsiktige fordringer	7	555 232	522 935
Sum fordringer		595 673	1 210 031
Bankinnskudd, kontanter o.l.	8	448 380	524 855
Sum omløpsmidler		13 922 374	8 897 840
Sum eiendeler		20 652 397	14 513 263
Flesland Bil AS			Side 3



Balanse			
Flesland Bil AS			
	Note	2024	2023
Egenkapital og gjeld			
Innskutt egenkapital			
Aksjekapital	9	30 000	30 000
Annen innskutt egenkapital		-9 000	-9 000
Sum innskutt egenkapital		21 000	21 000
Opptjent egenkapital			
Annen egenkapital		3 479 220	2 400 592
Sum opptjent egenkapital		3 479 220	2 400 592
Sum egenkapital	5	3 500 220	2 421 592
Gjeld			
Avsetning for forpliktelser			
Andre avsetninger for forpliktelser		100 000	0
Sum avsetning for forpliktelser		100 000	0
Annen langsiktig gjeld			
Gjeld til kredittinstitusjoner	7	3 697 959	1 563 005
Øvrig langsiktig gjeld	2	895 000	895 000
Sum annen langsiktig gjeld		4 592 959	2 458 005
Kortsiktig gjeld			
Gjeld til kredittinstitusjoner	7	9 175 763	6 515 243
Leverandørgjeld	7	1 166 176	1 026 742
Betalbar skatt	4	230 741	147 828
Skyldig offentlige avgifter	8	257 844	333 280
Annen kortsiktig gjeld	2, 7	1 628 694	1 610 572
Sum kortsiktig gjeld		12 459 219	9 633 666
Sum gjeld		17 152 178	12 091 671
Sum egenkapital og gjeld		20 652 397	14 513 263
Flesland, 16.05.2025 Styret i Flesland Bil AS			
<hr/> Ahmed Mohammed Ameen styreleder/daglig leder			
Flesland Bil AS		Side 4	



Flesland Bil AS Noter til årsregnskapet 2024

REGNSKAPSPRINSIPPER

Årsregnskapet er satt opp i samsvar med regnskapsloven. Det er utarbeidet etter norske regnskapsstandarder for små foretak.

Driftsinntekter og kostnader

Inntektsføring skjer etter opptjeningsprinsippet som normalt vil være leveringstidspunktet for varer og tjenester. Kostnader medtas etter sammenstillingsprinsippet, dvs. at kostnader medtas i samme periode som tilhørende inntekter inntektsføres.

Hovedregel for vurdering og klassifisering av eiendeler og gjeld

Eiendeler bestemt til varig eie eller bruk er klassifisert som anleggsmidler. Andre eiendeler er klassifisert som omløpsmidler. Fordringer som skal tilbakebetales innen et år er uansett klassifisert som omløpsmidler. Ved klassifisering av kortsiktig og langsiktig gjeld er analoge kriterier lagt til grunn.

Anleggsmidler vurderes til anskaffelseskost, men nedskrives til virkelig verdi når verdifallet forventes ikke å være forbigående. Anleggsmidler med begrenset økonomisk levetid avskrives planmessig. Langsiktig gjeld balanseføres til nominelt mottatt beløp på etableringstidspunktet.

Omløpsmidler vurderes til laveste av anskaffelseskost og virkelig verdi. Kortsiktig gjeld balanseføres til nominelt mottatt beløp på etableringstidspunktet.

Enkelte poster er vurdert etter andre regler. Postene det gjelder vil være blant de postene som omhandles nedenfor.

Varige driftsmidler

Varige driftsmidler avskrives over forventet økonomisk levetid. Avskrivningene er som hovedregel fordelt lineært over antatt økonomisk levetid.

Aksjer

Aksjer klassifisert som anleggsmidler vurderes til anskaffelseskost og justeres i tråd med endringer i kapital, men nedskrives til virkelig verdi når verdifallet forventes ikke å være forbigående. Aksjer klassifisert som omløpsmidler justeres til virkelig verdi dersom denne vurderes pålitelig.

Varer

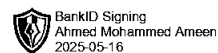
Varer er vurdert til det laveste av gjennomsnittlig anskaffelseskost og netto salgsverdi. For råvarer og varer i arbeid beregnes netto salgsverdi til salgsverdien av ferdig tilvirkede varer redusert for igjenværende tilvirkningskostnader og salgskostnader.

Fordringer

Kundefordringer og andre fordringer oppføres til pålydende etter fradrag for avsetning til forventet tap. Avsetning til tap gjøres på grunnlag av en individuell vurdering av de enkelte fordringene. I tillegg gjøres det for øvrige kundefordringer en uspesifisert avsetning for å dekke antatt tap.

Skatt

Skattekostnaden i resultatregnskapet omfatter både periodens betalbare skatt og endring i utsatt skatt. Utsatt skatt er beregnet med 22 % på grunnlag av de midlertidige forskjeller som eksisterer mellom regnskapsmessige og skattemessige verdier, samt ligningsmessig underskudd til fremføring ved utgangen av regnskapsåret. Skatteøkende og skattereduserende midlertidige forskjeller som reverserer eller kan reversere i samme periode er utlignet og nettoført.



Flesland Bil AS Noter til årsregnskapet 2024

Note 1 Varelager

	2024	2023
Opptalt verdi per 31.12	13 151 009	7 366 487
Avsatt for ukurans	-272 688	-203 533
Regnskapsmessig verdi	12 878 321	7 162 954

Selskapets varelager er bokført til anskaffelseskost redusert for ukurans i tråd med forventet salgsverdi.

Note 2 Lønnskostnader, antall ansatte, godtgjørelser, lån til ansatte m.m.

Lønnskostnader	2024	2023
Lønninger	3 301 871	3 113 152
Arbeidsgiveravgift	436 749	485 116
Pensjonskostnader	117 750	43 827
Andre ytelser	21 147	-2 104
Sum	3 877 517	3 639 990

Gjennomsnittlig antall årsverk: ca. 3,5.

Pensjonsforpliktelser

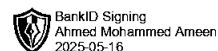
Selskapet er pliktig til å ha tjenstepensjonsordning etter lov om obligatorisk tjenstepensjon. Selskapet har opprettet pensjonsordning som tilfredsstiller kravene i denne lov.

Mellomværende

Av selskapets øvrig langsiktig gjeld utgjør kr 895 000 gjeld til personlig eier. Videre utgjør kr 35 562 av selskapets kortsiktige gjeld mot eier. Forholdet er ikke renteberegnet.

Note 3 Anleggsmidler

	Bygninger og tomter	Maskiner og anlegg	Driftsløsøre, inventar ol.	Sum
Anskaffelseskost pr. 01.01.24	613 257	81 261	657 794	1 352 312
+ Tilgang kjøpte driftsmidler	17 680			17 680
= Anskaffelseskost 31.12.24	630 937	81 261	657 794	1 369 992
Akkumulerte avskrivninger 31.12.24	552 089	32 192	623 347	1 207 628
= Bokført verdi 31.12.24	78 848	49 069	34 448	162 365
Årets ordinære avskrivninger	56 273	8 126	85 724	150 123
Økonomisk levetid	0-10 år	10 år	0-7 år	



Flesland Bil AS Noter til årsregnskapet 2024

Note 4 Skatt

Årets skattekostnad	2024	2023
Resultatført skatt på ordinært resultat:		
Betalbar skatt	362 565	337 402
Endring i utsatt skattefordel	0	0
Skattekostnad ordinært resultat	362 565	337 402
Skattepliktig inntekt:		
Resultat før skatt	1 441 193	1 617 803
Permanente forskjeller	23 804	92 238
Endring i midlertidige forskjeller	183 025	2 383
Avgitt konsernbidrag	-599 200	-861 700
Anvendelse av fremførbart underskudd	0	-178 780
Skattepliktig inntekt	1 048 822	671 944
Betalbar skatt i balansen:		
Betalbar skatt på årets resultat	362 565	337 402
Betalbar skatt på avgitt konsernbidrag	-131 824	-189 574
Sum betalbar skatt i balansen	230 741	147 828

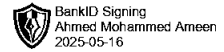
Skatteeffekten av midlertidige forskjeller som har gitt opphav til utsatt skatt og utsatte skattefordeler, spesifisert på typer av midlertidige forskjeller

	2024	2023	Endring
Varige driftsmidler	-61 838	-47 968	13 870
Varebeholdning	-272 688	-203 533	69 155
Fordringer	-70 000	-70 000	0
Avsetninger mv	-100 000	0	100 000
Sum	-504 526	-321 501	183 025
Inngår ikke i beregningen av utsatt skatt	504 526	321 501	-183 025
Utsatt skattefordel (22 %)	0	0	0

I henhold til God regnskapsskikk for små foretak balanseføres ikke utsatt skattefordel.

Note 5 Egenkapital

	Aksje- kapital	Annen innsk. Egenkapital	Annen EK	Sum
Egenkapital pr 31.12.2023	30 000	-9 000	2 400 592	2 421 592
Årets resultat			1 078 628	1 078 628
Egenkapital pr 31.12.2024	30 000	-9 000	3 479 220	3 500 220



Flesland Bil AS Noter til årsregnskapet 2024

Note 6 Datterselskap, TS og FKV

	Kontor- kommune	Eier- andel	Stemme- andel	Anskaffelses kost	Balansført verdi
DS/FKV/TS					
Flesland Bil Eiendom AS	BERGEN	100,0%	100,0%	30 000	1 169 502
Sum				30 000	1 169 502

Balansført verdi er høyere som følge av avgitt konsernbidrag til datters døtre.

Note 7 Gjeld

Av selskapets langsiktige gjeld utgjør kr 3 697 959 gjeld til kredittinstitusjoner. Selskapet har gjeld knyttet til benyttet varelagerkreditt med kr 8 984 001.

Gjelden er sikret ved pant i varelager med bokført verdi kr 13 046 055.

Av selskapets langsiktige gjeld til kredittinstitusjoner forfaller denne i sin helhet i løpet av neste fem år.

Av selskapets langsiktige fordringer utgjør kr 5 396 668 konserninterne fordringer. Av selskapets kortsiktige fordringer utgjør kr 0 konserninterne fordringer. Av selskapets kortsiktige gjeld utgjør kr 557 100 konsernintern gjeld.

Note 8 Bankinnskudd

Av selskapets bankinnskudd utgjør kr 146 893 bundne skattetrekksmidler. Skyldig skattetrekk utgjør kr 157 779.

Note 9 Aksjonærer

Aksjekapitalen i Flesland Bil AS pr. 31.12 består av:

	Antall	Pålydende	Bokført
Ordinære aksjer	30	1 000,0	30 000
Sum	30		30 000

Eierstruktur

De største aksjonærene i % pr. 31.12 var:

	Ordinære	Eierandel	Stemmeandel
Ahmed Mohammed Ameen	30	100,0	100,0

Aksjer eiet av medlemmer i styret og daglig leder:

Navn	Verv	Ordinære
Ahmed Mohammed Ameen	styreleder/daglig leder	30
Totalt antall aksjer		30



ÅRSREGNSKAP

2024

Flesland Bil AS

Organisasjonsnummer: 912 639 762



Resultatregnskap			
Flesland Bil AS			
Driftsinntekter og driftskostnader	Note	2024	2023
Salgsinntekt		47 305 128	48 709 101
Annen driftsinntekt		1 890 958	1 758 232
Sum driftsinntekter		49 196 086	50 467 333
Varekostnad		46 089 761	37 857 254
End. beh. varer u.tilv. og ferdigvarer	1	-6 131 367	3 396 790
Lønnskostnad	2	3 877 517	3 639 990
Avskrivning av driftsmidler m.m.	3	150 124	154 197
Annen driftskostnad	2	2 634 703	3 161 845
Sum driftskostnader		46 620 738	48 210 076
Driftsresultat		2 575 348	2 257 257
Finansinntekter og finanskostnader			
Annen renteinntekt		5 707	938
Annen finansinntekt		17 097	16 589
Annen rentekostnad		984 299	656 898
Annen finanskostnad		172 659	83
Resultat av finansposter		-1 134 155	-639 454
Resultat før skattekostnad		1 441 193	1 617 803
Skattekostnad på resultat	4	362 565	337 402
Resultat		1 078 628	1 280 401
Årsresultat	4, 5	1 078 628	1 280 401
Overføringer			
Avsatt til annen egenkapital		1 078 628	1 280 401
Sum overføringer		1 078 628	1 280 401
Flesland Bil AS			Side 2



Balanse			
Flesland Bil AS			
Eiendeler	Note	2024	2023
Anleggsmidler			
Varige driftsmidler			
Tomter, bygninger o.a. fast eiendom	3	78 848	117 441
Maskiner og anlegg	3	49 069	57 195
Driftsløsøre, inventar o.a. utstyr	3	34 447	120 171
Sum varige driftsmidler	3	162 364	294 807
Finansielle anleggsmidler			
Investeringer i datterselskap	6	1 169 502	702 126
Lån til foretak i samme konsern	7	5 396 668	4 617 000
Andre langsiktige fordringer		1 489	1 489
Sum finansielle anleggsmidler		6 567 660	5 320 615
Sum anleggsmidler		6 730 023	5 615 423
Omløpsmidler			
Lager av varer og annen beholdning	1, 7	12 878 321	7 162 954
Fordringer			
Kundefordringer		40 441	687 095
Andre kortsiktige fordringer	7	555 232	522 935
Sum fordringer		595 673	1 210 031
Bankinnskudd, kontanter o.l.	8	448 380	524 855
Sum omløpsmidler		13 922 374	8 897 840
Sum eiendeler		20 652 397	14 513 263
Flesland Bil AS			Side 3



Balanse			
Flesland Bil AS			
	Note	2024	2023
Egenkapital og gjeld			
Innskutt egenkapital			
Aksjekapital	9	30 000	30 000
Annen innskutt egenkapital		-9 000	-9 000
Sum innskutt egenkapital		21 000	21 000
Opptjent egenkapital			
Annen egenkapital		3 479 220	2 400 592
Sum opptjent egenkapital		3 479 220	2 400 592
Sum egenkapital	5	3 500 220	2 421 592
Gjeld			
Avsetning for forpliktelser			
Andre avsetninger for forpliktelser		100 000	0
Sum avsetning for forpliktelser		100 000	0
Annen langsiktig gjeld			
Gjeld til kredittinstitusjoner	7	3 697 959	1 563 005
Øvrig langsiktig gjeld	2	895 000	895 000
Sum annen langsiktig gjeld		4 592 959	2 458 005
Kortsiktig gjeld			
Gjeld til kredittinstitusjoner	7	9 175 763	6 515 243
Leverandørgjeld	7	1 166 176	1 026 742
Betalbar skatt	4	230 741	147 828
Skyldig offentlige avgifter	8	257 844	333 280
Annen kortsiktig gjeld	2, 7	1 628 694	1 610 572
Sum kortsiktig gjeld		12 459 219	9 633 666
Sum gjeld		17 152 178	12 091 671
Sum egenkapital og gjeld		20 652 397	14 513 263
Flesland, 16.05.2025 Styret i Flesland Bil AS			
<hr/> Ahmed Mohammed Ameen styreleder/daglig leder			
Flesland Bil AS			Side 4



Flesland Bil AS Noter til årsregnskapet 2024

REGNSKAPSPRINSIPPER

Årsregnskapet er satt opp i samsvar med regnskapsloven. Det er utarbeidet etter norske regnskapsstandarder for små foretak.

Driftsinntekter og kostnader

Inntektsføring skjer etter opptjeningsprinsippet som normalt vil være leveringstidspunktet for varer og tjenester. Kostnader medtas etter sammenstillingsprinsippet, dvs. at kostnader medtas i samme periode som tilhørende inntekter inntektsføres.

Hovedregel for vurdering og klassifisering av eiendeler og gjeld

Eiendeler bestemt til varig eie eller bruk er klassifisert som anleggsmidler. Andre eiendeler er klassifisert som omløpsmidler. Fordringer som skal tilbakebetales innen et år er uansett klassifisert som omløpsmidler. Ved klassifisering av kortsiktig og langsiktig gjeld er analoge kriterier lagt til grunn.

Anleggsmidler vurderes til anskaffelseskost, men nedskrives til virkelig verdi når verdifallet forventes ikke å være forbigående. Anleggsmidler med begrenset økonomisk levetid avskrives planmessig. Langsiktig gjeld balanseføres til nominelt mottatt beløp på etableringstidspunktet.

Omløpsmidler vurderes til laveste av anskaffelseskost og virkelig verdi. Kortsiktig gjeld balanseføres til nominelt mottatt beløp på etableringstidspunktet.

Enkelte poster er vurdert etter andre regler. Postene det gjelder vil være blant de postene som omhandles nedenfor.

Varige driftsmidler

Varige driftsmidler avskrives over forventet økonomisk levetid. Avskrivningene er som hovedregel fordelt lineært over antatt økonomisk levetid.

Aksjer

Aksjer klassifisert som anleggsmidler vurderes til anskaffelseskost og justeres i tråd med endringer i kapital, men nedskrives til virkelig verdi når verdifallet forventes ikke å være forbigående. Aksjer klassifisert som omløpsmidler justeres til virkelig verdi dersom denne vurderes pålitelig.

Varer

Varer er vurdert til det laveste av gjennomsnittlig anskaffelseskost og netto salgsverdi. For råvarer og varer i arbeid beregnes netto salgsverdi til salgsverdien av ferdig tilvirkede varer redusert for igjenværende tilvirkningskostnader og salgskostnader.

Fordringer

Kundefordringer og andre fordringer oppføres til pålydende etter fradrag for avsetning til forventet tap. Avsetning til tap gjøres på grunnlag av en individuell vurdering av de enkelte fordringene. I tillegg gjøres det for øvrige kundefordringer en uspesifisert avsetning for å dekke antatt tap.

Skatt

Skattekostnaden i resultatregnskapet omfatter både periodens betalbare skatt og endring i utsatt skatt. Utsatt skatt er beregnet med 22 % på grunnlag av de midlertidige forskjeller som eksisterer mellom regnskapsmessige og skattemessige verdier, samt ligningsmessig underskudd til fremføring ved utgangen av regnskapsåret. Skatteøkende og skattereduserende midlertidige forskjeller som reverserer eller kan reversere i samme periode er utlignet og nettoført.



Flesland Bil AS Noter til årsregnskapet 2024

Note 1 Varelager

	2024	2023
Opptalt verdi per 31.12	13 151 009	7 366 487
Avsatt for ukurans	-272 688	-203 533
Regnskapsmessig verdi	12 878 321	7 162 954

Selskapets varelager er bokført til anskaffelseskost redusert for ukurans i tråd med forventet salgsverdi.

Note 2 Lønnskostnader, antall ansatte, godtgjørelser, lån til ansatte m.m.

Lønnskostnader	2024	2023
Lønninger	3 301 871	3 113 152
Arbeidsgiveravgift	436 749	485 116
Pensjonskostnader	117 750	43 827
Andre ytelser	21 147	-2 104
Sum	3 877 517	3 639 990

Gjennomsnittlig antall årsverk: ca. 3,5.

Pensjonsforpliktelser

Selskapet er pliktig til å ha tjenstepensjonsordning etter lov om obligatorisk tjenstepensjon. Selskapet har opprettet pensjonsordning som tilfredsstiller kravene i denne lov.

Mellomværende

Av selskapets øvrig langsiktig gjeld utgjør kr 895 000 gjeld til personlig eier. Videre utgjør kr 35 562 av selskapets kortsiktige gjeld mot eier. Forholdet er ikke renteberegnet.

Note 3 Anleggsmidler

	Bygninger og tomter	Maskiner og anlegg	Driftsløsøre, inventar ol.	Sum
Anskaffelseskost pr. 01.01.24	613 257	81 261	657 794	1 352 312
+ Tilgang kjøpte driftsmidler	17 680			17 680
= Anskaffelseskost 31.12.24	630 937	81 261	657 794	1 369 992
Akkumulerte avskrivninger 31.12.24	552 089	32 192	623 347	1 207 628
= Bokført verdi 31.12.24	78 848	49 069	34 448	162 365
Årets ordinære avskrivninger	56 273	8 126	85 724	150 123
Økonomisk levetid	0-10 år	10 år	0-7 år	



Flesland Bil AS Noter til årsregnskapet 2024

Note 4 Skatt

Årets skattekostnad	2024	2023
Resultatført skatt på ordinært resultat:		
Betalbar skatt	362 565	337 402
Endring i utsatt skattefordel	0	0
Skattekostnad ordinært resultat	362 565	337 402
Skattepliktig inntekt:		
Resultat før skatt	1 441 193	1 617 803
Permanente forskjeller	23 804	92 238
Endring i midlertidige forskjeller	183 025	2 383
Avgitt konsernbidrag	-599 200	-861 700
Anvendelse av fremførbart underskudd	0	-178 780
Skattepliktig inntekt	1 048 822	671 944
Betalbar skatt i balansen:		
Betalbar skatt på årets resultat	362 565	337 402
Betalbar skatt på avgitt konsernbidrag	-131 824	-189 574
Sum betalbar skatt i balansen	230 741	147 828

Skatteeffekten av midlertidige forskjeller som har gitt opphav til utsatt skatt og utsatte skattefordeler, spesifisert på typer av midlertidige forskjeller

	2024	2023	Endring
Varige driftsmidler	-61 838	-47 968	13 870
Varebeholdning	-272 688	-203 533	69 155
Fordringer	-70 000	-70 000	0
Avsetninger mv	-100 000	0	100 000
Sum	-504 526	-321 501	183 025
Inngår ikke i beregningen av utsatt skatt	504 526	321 501	-183 025
Utsatt skattefordel (22 %)	0	0	0

I henhold til God regnskapsskikk for små foretak balanseføres ikke utsatt skattefordel.

Note 5 Egenkapital

	Aksje- kapital	Annen innsk. Egenkapital	Annen EK	Sum
Egenkapital pr 31.12.2023	30 000	-9 000	2 400 592	2 421 592
Årets resultat			1 078 628	1 078 628
Egenkapital pr 31.12.2024	30 000	-9 000	3 479 220	3 500 220



Flesland Bil AS Noter til årsregnskapet 2024

Note 6 Datterselskap, TS og FKV

	Kontor- kommune	Eier- andel	Stemme- andel	Anskaffelses kost	Balansført verdi
DS/FKV/TS					
Flesland Bil Eiendom AS	BERGEN	100,0%	100,0%	30 000	1 169 502
Sum				30 000	1 169 502

Balansført verdi er høyere som følge av avgitt konsernbidrag til datters døtre.

Note 7 Gjeld

Av selskapets langsiktige gjeld utgjør kr 3 697 959 gjeld til kredittinstitusjoner. Selskapet har gjeld knyttet til benyttet varelagerkreditt med kr 8 984 001.

Gjelden er sikret ved pant i varelager med bokført verdi kr 13 046 055.

Av selskapets langsiktige gjeld til kredittinstitusjoner forfaller denne i sin helhet i løpet av neste fem år.

Av selskapets langsiktige fordringer utgjør kr 5 396 668 konserninterne fordringer. Av selskapets kortsiktige fordringer utgjør kr 0 konserninterne fordringer. Av selskapets kortsiktige gjeld utgjør kr 557 100 konsernintern gjeld.

Note 8 Bankinnskudd

Av selskapets bankinnskudd utgjør kr 146 893 bundne skattetrekksmidler. Skyldig skattetrekk utgjør kr 157 779.

Note 9 Aksjonærer

Aksjekapitalen i Flesland Bil AS pr. 31.12 består av:

	Antall	Pålydende	Bokført
Ordinære aksjer	30	1 000,0	30 000
Sum	30		30 000

Eierstruktur

De største aksjonærene i % pr. 31.12 var:

	Ordinære	Eierandel	Stemmeandel
Ahmed Mohammed Ameen	30	100,0	100,0

Aksjer eiet av medlemmer i styret og daglig leder:

Navn	Verv	Ordinære
Ahmed Mohammed Ameen	styreleder/daglig leder	30
Totalt antall aksjer		30