



ÅRSREGNSKAPET FOR REGNSKAPSÅRET 2021 - GENERELL INFORMASJON

Enheten

Organisasjonsnummer: 912 352 781
Organisasjonsform: Aksjeselskap
Foretaksnavn: NAI AS
Forretningsadresse: Leangveien 13
1387 ASKER

Regnskapsår

Årsregnskapets periode: 01.01.2021 - 31.12.2021

Konsern

Morselskap i konsern: Nei

Regnskapsregler

Regler for små foretak benyttet: Ja
Benyttet ved utarbeidelsen av årsregnskapet til selskapet: Regnskapslovens alminnelige regler

Årsregnskapet fastsatt av kompetent organ

Bekreftet av representant for selskapet: Ian Robert Skattum
Dato for fastsettelse av årsregnskapet: 21.04.2022

Grunnlag for avgivelse

År 2021: Årsregnskapet er elektronisk innlevert
År 2020: Tall er hentet fra elektronisk innlevert årsregnskap fra 2021

Det er ikke krav til at årsregnskapet m.v. som sendes til Regnskapsregisteret er undertegnet. Kontrollen på at dette er utført ligger hos revisor/enhetens øverste organ. Sikkerheten ivaretas ved at innsender har rolle/rettighet for innsending av årsregnskapet via Altinn, og ved at det bekreftes at årsregnskapet er fastsatt av kompetent organ.

Brønnøysundregistrene, 30.07.2023



Resultatregnskap

Beløp i: NOK	Note	2021	2020
RESULTATREGNSKAP			
Inntekter			
Salgsinntekt			40 000
Sum inntekter		0	40 000
Kostnader			
Annen driftskostnad		42 428	31 669
Sum kostnader		42 428	31 669
Driftsresultat		-42 428	8 331
Finansinntekter og finanskostnader			
Inntekt på inv. i tilknyttet selskap	2	985 714	458 000
Annen renteinntekt		621	803
Annen finansinntekt	1	1 337 727	732 885
Verdiøkning av markedsb. finansielle oml.m	1	189 736	
Sum finansinntekter		2 513 798	1 191 688
Verdired. av markedsb. finansielle oml.midler			649 725
Annen rentekostnad			12
Annen finanskostnad	1	261 771	153 593
Sum finanskostnader		261 771	803 330
Netto finans		2 252 027	388 357
Ordinært resultat før skattekostnad		2 209 599	396 688
Ordinært resultat etter skattekostnad		2 209 599	396 688
Årsresultat		2 209 599	396 688
Årsresultat etter minoritetsinteresser		2 209 599	396 688
Overføringer og disponeringer			
Ordinært utbytte	3	400 000	400 000
Overføringer annen egenkapital	3	1 809 599	-3 312
Sum overføringer og disponeringer		2 209 599	396 688



Resultatregnskap

Beløp i: NOK	Note	2021	2020
---------------------	-------------	-------------	-------------



Balanse

Beløp i: NOK	Note	2021	2020
BALANSE - EIENDELER			
Anleggsmidler			
Immaterielle eiendeler			
Finansielle anleggsmidler			
Investeringer i tilknyttet selskap	2	272 500	85 000
Investeringer i aksjer og andeler	1	1 347 018	1 347 018
Sum finansielle anleggsmidler		1 619 518	1 432 018
Sum anleggsmidler		1 619 518	1 432 018
Omløpsmidler			
Varer			
Investeringer			
Markedsbaserte aksjer	1	5 973 564	5 702 499
Andre finansielle instrumenter	1	1 629 657	1 448 069
Sum investeringer		7 603 220	7 150 568
Bankinnskudd, kontanter og lignende			
Bankinnskudd, kontanter o.l.		1 441 153	284 920
Sum bankinnskudd, kontanter og lignende		1 441 153	284 920
Sum omløpsmidler		9 044 373	7 435 488
SUM EIENDELER		10 663 891	8 867 506
BALANSE - EGENKAPITAL OG GJELD			
Egenkapital			
Innskutt egenkapital			
Selskapskapital	3,4	30 000	30 000
Sum innskutt egenkapital		30 000	30 000
Opptjent egenkapital			



Balanse

Beløp i: NOK	Note	2021	2020
Annen egenkapital	3	10 233 891	8 424 292
Sum opptjent egenkapital		10 233 891	8 424 292
Sum egenkapital		10 263 891	8 454 292
Sum langsiktig gjeld		0	0
Kortsiktig gjeld			
Utbytte		400 000	400 000
Annen kortsiktig gjeld			13 214
Sum kortsiktig gjeld		400 000	413 214
Sum gjeld		400 000	413 214
SUM EGENKAPITAL OG GJELD		10 663 891	8 867 506



Brønnøysundregistrene

ÅRSREGNSKAP FOR REGNSKAPSÅRET 2021 - GENERELL INFORMASJON

Journalnummer: 2022 226707

Enheten

Organisasjonsnummer: 912 352 781
Organisasjonsform: Aksjeselskap
Foretaksnavn: NAI AS
Forretningsadresse: Leangveien 13
1387 ASKER

Regnskapsår

Årsregnskapets periode: 01.01.2021 - 31.12.2021

Konsern

Morselskap i konsern: Nei

Regnskapsregler

Regler for små foretak benyttet: Ja
Benyttet ved utarbeidelsen av
årsregnskapet til selskapet: Regnskapslovens alminnelige regler

Årsregnskapet fastsatt av kompetent organ

Bekreftet av representant for selskapet: Ian Robert Skattum
Dato for fastsettelse av årsregnskapet: 21.04.2022

Revisjon

Selskapet har besluttet at årsregnskapet
ikke skal revideres: Ja
Årsregnskapet er utarbeidet av ekstern
autorisert regnskapsfører: Ja
Ekstern autorisert regnskapsfører har i
løpet av regnskapsåret bistått ved den
løpende regnskapsføringen eller utført
andre tjenester for selskapet enn å
utarbeide årsregnskapet: Ja

Grunnlag for avgivelse

År 2021: Årsregnskap er elektronisk innlevert.
År 2020: Tall er hentet fra elektronisk innlevert årsregnskap fra 2021.

Det er ikke krav til at årsregnskapet m.v. som sendes til Regnskapsregisteret er undertegnet. Kontrollen på at dette er utført ligger hos revisor/enhetens øverste organ. Sikkerheten ivaretas ved at innsender har rolle/rettighet for innsending av årsregnskapet via Altinn, og ved at det bekreftes at årsregnskapet er fastsatt av kompetent organ.

Brønnøysundregistrene, 27.04.2022

Brønnøysundregistrene
Postadresse: Postboks 900, 8910 Brønnøysund
Telefon: 75 00 75 00
E-post: firmapost@brreg.no Internett: www.brreg.no
Organisasjonsnummer: 974 760 673



Organisasjonsnr: 912 352 781
NAI AS

RESULTATREGNSKAP

Beløp i: NOK	Note	2021	2020
RESULTATREGNSKAP			
Inntekter			
Salgsinntekt			40 000
Sum inntekter		0	40 000
Kostnader			
Annen driftskostnad		42 428	31 669
Sum kostnader		42 428	31 669
Driftsresultat		-42 428	8 331
Finansinntekter og finanskostnader			
Inntekt på inv. i tilknyttet selskap	2	985 714	458 000
Annen renteinntekt		621	803
Annen finansinntekt	1	1 337 727	732 885
Verdiøkning av markedsb. finansielle oml.m	1	189 736	
Sum finansinntekter		2 513 798	1 191 688
Verdired. av markedsb. finansielle oml.midler			649 725
Annen rentekostnad			12
Annen finanskostnad	1	261 771	153 593
Sum finanskostnader		261 771	803 330
Netto finans		2 252 027	388 357
Ordinært resultat før skattekostnad		2 209 599	396 688
Ordinært resultat etter skattekostnad		2 209 599	396 688
Årsresultat		2 209 599	396 688
Årsresultat etter minoritetsinteresser		2 209 599	396 688
Overføringer og disponeringer			
Ordinært utbytte	3	400 000	400 000
Overføringer annen egenkapital	3	1 809 599	-3 312
Sum overføringer og disponeringer		2 209 599	396 688



Organisasjonsnr: 912 352 781
NAI AS

BALANSE

Beløp i: NOK **Note** **2021** **2020**

BALANSE - EIENDELER

Anleggsmidler

Immaterielle eiendeler

Finansielle anleggsmidler

Investeringer i tilknyttet selskap	2	272 500	85 000
Investeringer i aksjer og andeler	1	1 347 018	1 347 018
Sum finansielle anleggsmidler		1 619 518	1 432 018
Sum anleggsmidler		1 619 518	1 432 018

Omløpsmidler

Varer

Investeringer

Markedsbaserte aksjer	1	5 973 564	5 702 499
Andre finansielle instrumenter	1	1 629 657	1 448 069
Sum investeringer		7 603 220	7 150 568

Bankinnskudd, kontanter og lignende

Bankinnskudd, kontanter o. l.		1 441 153	284 920
Sum bankinnskudd, kontanter og lignende		1 441 153	284 920

Sum omløpsmidler **9 044 373** **7 435 488**

SUM EIENDELER **10 663 891** **8 867 506**

BALANSE - EGENKAPITAL OG GJELD

Egenkapital

Innskutt egenkapital

Selskapskapital	3,4	30 000	30 000
Sum innskutt egenkapital		30 000	30 000

Opptjent egenkapital

Annen egenkapital	3	10 233 891	8 424 292
Sum opptjent egenkapital		10 233 891	8 424 292

Sum egenkapital **10 263 891** **8 454 292**



Sum langsiktig gjeld	0	0
Kortsiktig gjeld		
Utbytte	400 000	400 000
Annen kortsiktig gjeld		13 214
Sum kortsiktig gjeld	400 000	413 214
Sum gjeld	400 000	413 214
SUM EGENKAPITAL OG GJELD	10 663 891	8 867 506



Organisasjonsnr: 912 352 781
NAI AS

NOTEOPPLYSNINGER - SELSKAP - alle poster oppgitt i hele tall

Note

Antall årsverk i regnskapsåret
0.00

<u>Sum</u>	<u>Beløp</u>
<u>Balanseført verdi 31.12.</u>	<u>Varige driftsmidler Immaterielle eiend.</u>

Konsernregnskap

Morselskapet sitt navn

Forretningskontor for morselskapet

Begrunnelse for at datterselskap er utelatt fra konsolideringen

Konsern, tilknyttet selskap m.v. - fordringer og gjeld

Fordringer

<u>Samlet beløp - tilknyttet selskap</u>	<u>Årets</u>	<u>Fjorårets</u>
--	--------------	------------------

<u>Samlet beløp - foretak i samme konsern</u>	<u>Årets</u>	<u>Fjorårets</u>
---	--------------	------------------

<u>Samlet beløp - foretak i samme konsern</u>	<u>Årets</u>	<u>Fjorårets</u>
---	--------------	------------------

<u>Samlet beløp - felles kontrollert virksomhet</u>	<u>Årets</u>	<u>Fjorårets</u>
---	--------------	------------------

<u>Pantstillelse</u>	<u>Beløp</u>
----------------------	--------------

<u>Beholdning av egne aksjer</u>	<u>Antall</u>	<u>Pålydende</u>	<u>Andel av aksjek.</u>
----------------------------------	---------------	------------------	-------------------------



Note

Lån og sikkerhetsstillelse til medlemmer

Er det gitt lån eller sikkerhetsstillelse til ledende personer: Nei

Opplysninger om:

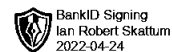
Medlemmer av:

Mer om lån og sikkerhetsstillelse

Note

Noteopplysninger ut over minimumskravene for små foretak

Fullstendige noteopplysninger fremkommer av vedlagte PDF-dokument




**Årsregnskap 2021
for
Nai AS**

Organisasjonsnr. 912352781



Nai AS




Resultatregnskap

	Note	2021	2020
DRIFTSINNEKTER OG DRIFTSKOSTNADER			
Driftsinntekter			
Salgsinntekt		0	40 000
Sum driftsinntekter		0	40 000
Driftskostnader			
Annen driftskostnad		42 428	31 669
Sum driftskostnader		42 428	31 669
DRIFTSRESULTAT		(42 428)	8 331
FINANSINNEKTER OG FINANSKOSTNADER			
Finansinntekter			
Verdipkning av markedsb. finansielle oml.m	1	189 736	0
Inntekt på inv. i tilknyttet selskap	2	985 714	458 000
Annen renteinntekt		621	803
Annen finansinntekt	1	1 337 727	732 885
Sum finansinntekter		2 513 798	1 191 688
Finanskostnader			
Verdired. av markedsb. finansielle oml.midler		0	649 725
Annen rentekostnad		0	12
Annen finanskostnad	1	261 771	153 593
Sum finanskostnader		261 771	803 330
NETTO FINANSPOSTER		2 252 027	388 357
ORDINÆRT RES. FØR SKATTEKOSTNAD		2 209 599	396 688
Skattekostnad på ordinært resultat		0	0
ORDINÆRT RESULTAT		2 209 599	396 688
ARSRESULTAT		2 209 599	396 688
OVERF. OG DISPONERINGER			
Avsatt til ordinært utbytte	3	400 000	400 000
Overføringer annen egenkapital	3	1 809 599	(3 312)
SUM OVERF. OG DISP.		2 209 599	396 688



Nai AS

**Balanse pr. 31.12.2021**

	Note	31.12.2021	31.12.2020
EIENDELER			
ANLEGGSMIDLER			
Finansielle anleggsmidler			
Investeringer i tilknyttet selskap	2	272 500	85 000
Investeringer i aksjer og andeler	1	1 347 018	1 347 018
Sum finansielle anleggsmidler		1 619 518	1 432 018
SUM ANLEGGSMIDLER		1 619 518	1 432 018
OMLØPSMIDLER			
Investeringer			
Markedsbaserte aksjer	1	5 973 564	5 702 499
Andre finansielle instrumenter	1	1 629 657	1 448 069
Sum investeringer		7 603 220	7 150 568
Bankinnskudd, kontanter o.l.		1 441 153	284 920
SUM OMLØPSMIDLER		9 044 373	7 435 488
SUM EIENDELER		10 663 891	8 867 506
EGENKAPITAL OG GJELD			
EGENKAPITAL			
Innskutt egenkapital			
Selskapskapital	3,4	30 000	30 000
Sum innskutt egenkapital		30 000	30 000
Opptjent egenkapital			
Annen egenkapital	3	10 233 891	8 424 292
Sum opptjent egenkapital		10 233 891	8 424 292
SUM EGENKAPITAL		10 263 891	8 454 292
GJELD			
KORTSIKTIG GJELD			
Utbytte		400 000	400 000
Annen kortsiktig gjeld		0	13 214
SUM KORTSIKTIG GJELD		400 000	413 214
SUM GJELD		400 000	413 214
SUM EGENKAPITAL OG GJELD		10 663 891	8 867 506

21.04.2022

Ian Skattum
Styrets leder



Noter 2021

Regnskapsprinsipper:

Årsregnskapet er satt opp i samsvar med regnskapsloven og god regnskapsskikk for små foretak.

Omløpsmidler og kortsiktig gjeld

Omløpsmidler og kortsiktig gjeld omfatter normalt poster som forfaller til betaling innen ett år etter siste dag i regnskapsåret, samt poster som knytter seg til varekretsløpet. Omløpsmidler vurderes til laveste verdi av anskaffelseskost og antatt virkelig verdi (Laveste verdis prinsipp).

Anleggsmidler og langsiktig gjeld

Anleggsmidler omfatter eiendeler bestemt til varig eie og bruk for virksomheten. Anleggsmidler er vurdert til anskaffelseskost. Varige driftsmidler føres opp i balansen og avskrives lineært over driftsmidlets forventede økonomiske levetid. Levetid fremkommer av de avskrivningssatsene som er angitt i noteopplysningene. Varige driftsmidler nedskrives til virkelig verdi ved verdifall som forventes ikke å være av forbigående art. Nedskrivninger blir reversert når grunnlaget for nedskrivningen ikke lenger finnes å være til stede. Langsiktig gjeld er gjeld som ikke faller inn under definisjonen av kortsiktig gjeld.

Inntektsføring

Inntektsføring ved salg av varer skjer på leveringstidspunktet. Tjenester inntektsføres i takt med utførelsen. Andelen av salgsinntekter som knytter seg til fremtidige serviceytelser, balanseføres som uopptjent inntekt ved salget og inntektsføres deretter i takt med levering av ytelsene.

Fordringer

Kundefordringer føres opp i balansen til pålydende etter fradrag for avsetning til påregnelig tap. Avsetning til påregnelig tap gjøres på grunnlag av en individuell vurdering av de enkelte fordringene. I tillegg gjøres det for øvrige kundefordringer en uspesifisert avsetning for å dekke antatt tap.

Andre fordringer er også gjenstand for en tilsvarende vurdering.


Skatt

Skattekostnaden i resultatregnskapet omfatter periodens betalbare skatt som blir utlignet og forfaller til betaling i neste regnskapsår i tillegg til endring i utsatt skatt. Utsatt skatt er beregnet med skattesatsen ved utgangen av regnskapsåret (22 %) på grunnlag av skattereduserende og skatteøkende midlertidige forskjeller som eksisterer mellom regnskapsmessige og skattemessige verdier. I beregningen er det også medtatt skattemessig framførbart underskudd ved regnskapsårets utgang. Skatteøkende og skattereduserende midlertidige forskjeller som reverserer eller kan reversere i samme periode er utlignet og nettoført.

Eventuell utsatt skatt på merverdier i forbindelse med oppkjøp av datterselskap blir ikke utlignet.



Nai AS



Noter 2021

Note 1 - Investeringer i aksjer og verdipapirer

Selskapet har følgende aksjer:

	Antall aksjer	Kost-pris	Virkelig verdi	Utbytte	Urealisert gev/tap
Langsiktige aksjeinvesteringer					
Forskerfabrikken Holding AS	1 200	83 568	508 200		
Bedd AS	785 000	263 500	28 260		
Bright Products AS	28 570	999 950	684 251		
Sum		1 347 018	1 220 711		

Langsiktige aksjeinvesteringer er bokført til anskaffelseskost. Lavere virkelig verdi antas å være av forbigående art.

Markedsbaserte aksjer, fond og obligasjoner

Nordea PB aksje- og kombinasjonsfond	1 270 645	1 629 657	0	359 012
VPS noterte aksjer	6 167 180	5 973 564	73 486	- 193 616
Sum	7 437 825	7 603 221	73 486	165 396

Urealisert tap 01.01: -24 340

Endring: 189 736

Markedsbaserte aksjer og fond er ført til virkelig verdi.

Selskapet har i regnskapsåret 2021 realisert en del av sine markedsbaserte aksjer og notert av den grunn kr 1 264 241 i skattefri gevinst, samt kr 261 771 i fradragsberettighet tap.

Note 2 - Datterselskap, TS og FKV

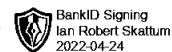
Selskapet har aksjer i følgende tilknyttede selskaper:

Tilknyttet selskap, kontorsted:	Eier-andel %	Stemme-rett %	Årsresultat 31.12.21	Balanseført EK 31.12.21
Kveldssol AS	28,13 %	28,13 %	364 003	944 293
Chiani AS	33,33 %	33,33 %	1 428 723	30 274 254

Selskapet har mottatt kr 450 000 i utbytte fra Chiani AS og kr 535 714 i utbytte fra Kveldssol AS for 2021.



Nai AS



Noter 2021

Note 3 - Egenkapital

	Aksjekapital / selskapskapital	Annen egenkapital	Sum egenkapital
Pr 1.1.	30 000	8 424 292	8 454 292
Tilført fra årsresultat		1 809 599	1 809 599
Pr 31.12.	30 000	10 233 891	10 263 891

Note 4 - Selskapskapital

Selskapet har 30 aksjer pålydende kr 1 000 pr. aksje, samlet aksjekapital utgjør kr 30 000.

Selskapet har en aksjonær:

Navn	Antall	Eierandel
Ian Robert Skattum	30	100,00 %