



ÅRSREGNSKAPET FOR REGNSKAPSÅRET 2020 - GENERELL INFORMASJON

Enheten

Organisasjonsnummer: 932 052 598
Organisasjonsform: Aksjeselskap
Foretaksnavn: SPRAY SERVICE AS
Forretningsadresse: Kristoffer Robins vei 13
0978 OSLO

Regnskapsår

Årsregnskapets periode: 01.01.2020 - 31.12.2020

Konsern

Morselskap i konsern: Nei

Regnskapsregler

Regler for små foretak benyttet: Ja
Benyttet ved utarbeidelsen av årsregnskapet til selskapet: Regnskapslovens alminnelige regler

Årsregnskapet fastsatt av kompetent organ

Bekreftet av representant for selskapet: Stein Paulsen
Dato for fastsettelse av årsregnskapet: 25.05.2021

Grunnlag for avgivelse

År 2020: Årsregnskapet er elektronisk innlevert
År 2019: Tall er hentet fra elektronisk innlevert årsregnskap fra 2020

Det er ikke krav til at årsregnskapet m.v. som sendes til Regnskapsregisteret er undertegnet. Kontrollen på at dette er utført ligger hos revisor/enhetens øverste organ. Sikkerheten ivaretas ved at innsender har rolle/rettighet for innsending av årsregnskapet via Altinn, og ved at det bekreftes at årsregnskapet er fastsatt av kompetent organ.

Brønnøysundregistrene, 06.07.2022



Resultatregnskap

Beløp i: NOK	Note	2020	2019
RESULTATREGNSKAP			
Inntekter			
Salgsinntekt		16 886 949	18 965 042
Annen driftsinntekt		108 863	84 377
Sum inntekter		16 995 812	19 049 419
Kostnader			
Varekostnad		9 742 724	11 542 928
Lønnskostnad	2	4 097 753	4 579 144
Avskrivning av driftsmidler og immaterielle eiendeler	4	446 674	494 403
Annen driftskostnad	2	2 321 636	2 505 137
Sum kostnader		16 608 787	19 121 612
Driftsresultat		387 025	-72 193
Finansinntekter og finanskostnader			
Annen renteinntekt		4 566	7 136
Sum finansinntekter		4 566	7 136
Annen rentekostnad		8 204	11 682
Sum finanskostnader		8 204	11 682
Netto finans		-3 639	-4 546
Ordinært resultat før skattekostnad		383 387	-76 739
Skattekostnad på ordinært resultat	3	84 912	-16 886
Ordinært resultat etter skattekostnad		298 475	-59 853
Årsresultat		298 475	-59 853
Årsresultat etter minoritetsinteresser		298 475	-59 853
Totalresultat		298 475	-59 853
Overføringer og disponeringer			
Avsatt til annen egenkapital		298 475	-59 853



Resultatregnskap

Beløp i: NOK	Note	2020	2019
Sum overføringer og disponeringer	9	298 475	-59 853



Balanse

Beløp i: NOK	Note	2020	2019
BALANSE - EIENDELER			
Anleggsmidler			
Immaterielle eiendeler			
Utsatt skattefordel	3	91 148	47 660
Sum immaterielle eiendeler		91 148	47 660
Varige driftsmidler			
Tomter, bygninger o.a. fast eiendom	4, 6		
Maskiner og anlegg	4, 6	861 612	1 240 380
Skip og flytende installasjoner	6		
Driftsløsøre, inventar o.a. utstyr	4, 6	23 937	91 843
Sum varige driftsmidler		885 549	1 332 223
Finansielle anleggsmidler			
Lån til foretak i samme konsern	10		
Lån til tilknyttet selskap og felles kontrollert virksomhet	10		
Sum anleggsmidler		976 697	1 379 883
Omløpsmidler			
Varer			
Lager av varer og annen beholdning	6	3 031 197	2 840 494
Sum varer		3 031 197	2 840 494
Fordringer			
Kundefordringer	5, 6	1 192 888	1 638 137
Andre kortsiktige fordringer		370 566	252 738
Konsernfordringer	10		
Sum fordringer		1 563 454	1 890 875
Bankinnskudd, kontanter og lignende			
Bankinnskudd, kontanter o.l.	7	1 814 921	1 231 883
Sum bankinnskudd, kontanter og lignende		1 814 921	1 231 883
Sum omløpsmidler		6 409 572	5 963 252



Balanse

Beløp i: NOK	Note	2020	2019
SUM EIENDELER		7 386 269	7 343 135
BALANSE - EGENKAPITAL OG GJELD			
Egenkapital			
Innskutt egenkapital			
Aksjekapital	8, 9	100 000	100 000
Overkurs	9		
Sum innskutt egenkapital		100 000	100 000
Opptjent egenkapital			
Annen egenkapital	9	4 085 084	3 786 609
Sum opptjent egenkapital		4 085 084	3 786 609
Sum egenkapital		4 185 084	3 886 609
Gjeld			
Langsiktig gjeld			
Utsatt skatt	3		
Annen langsiktig gjeld			
Gjeld til kredittinstitusjoner	6	593 483	804 880
Langsiktig konserngjeld	10		
Sum annen langsiktig gjeld		593 483	804 880
Sum langsiktig gjeld		593 483	804 880
Kortsiktig gjeld			
Gjeld til kredittinstitusjoner	6		
Leverandørgjeld		1 183 471	973 469
Betalbar skatt	3	128 400	
Skyldig offentlige avgifter		870 701	1 157 860
Utbytte	9		
Kortsiktig konserngjeld	10		
Annen kortsiktig gjeld	10	425 129	520 317
Sum kortsiktig gjeld		2 607 701	2 651 646
Sum gjeld		3 201 185	3 456 526



Balanse

Beløp i: NOK	Note	2020	2019
SUM EGENKAPITAL OG GJELD		7 386 269	7 343 135



Brønnøysundregistrene

ÅRSREGNSKAP FOR REGNSKAPSÅRET 2020 - GENERELL INFORMASJON

Journalnummer: 2021 628090

Enheten

Organisasjonsnummer: 932 052 598
Organisasjonsform: Aksjeselskap
Foretaksnavn: SPRAY SERVICE AS
Forretningsadresse: Kristoffer Robins vei 13
0978 OSLO

Regnskapsår

Årsregnskapets periode: 01.01.2020 - 31.12.2020

Konsern

Morselskap i konsern: Nei

Regnskapsregler

Regler for små foretak benyttet: Ja
Benyttet ved utarbeidelsen av
årsregnskapet til selskapet: Regnskapslovens alminnelige regler

Årsregnskapet fastsatt av kompetent organ

Bekreftet av representant for selskapet: Stein Paulsen
Dato for fastsettelse av årsregnskapet: 25.05.2021

Grunnlag for avgivelse

År 2020: Årsregnskap er elektronisk innlevert.
År 2019: Tall er hentet fra elektronisk innlevert årsregnskap fra 2020.

Det er ikke krav til at årsregnskapet m.v. som sendes til Regnskapsregisteret er undertegnet. Kontrollen på at dette er utført ligger hos revisor/enhetens øverste organ. Sikkerheten ivaretas ved at innsender har rolle/rettighet for innsending av årsregnskapet via Altinn, og ved at det bekreftes at årsregnskapet er fastsatt av kompetent organ.

Brønnøysundregistrene, 18.08.2021



Organisasjonsnr: 932 052 598
SPRAY SERVICE AS

RESULTATREGNSKAP

Beløp i: NOK	Note	2020	2019
RESULTATREGNSKAP			
Inntekter			
Salgsinntekt		16 886 949	18 965 042
Annen driftsinntekt		108 863	84 377
Sum inntekter		16 995 812	19 049 419
Kostnader			
Varekostnad		9 742 724	11 542 928
Lønnskostnad	2	4 097 753	4 579 144
Avskrivning av driftsmidler og immaterielle eiendeler	4	446 674	494 403
Annen driftskostnad	2	2 321 636	2 505 137
Sum kostnader		16 608 787	19 121 612
Driftsresultat		387 025	-72 193
Finansinntekter og finanskostnader			
Annen renteinntekt		4 566	7 136
Sum finansinntekter		4 566	7 136
Annen rentekostnad		8 204	11 682
Sum finanskostnader		8 204	11 682
Netto finans		-3 639	-4 546
Ordinært resultat før skattekostnad			
Skattekostnad på ordinært resultat	3	84 912	-16 886
Ordinært resultat etter skattekostnad		298 475	-59 853
Årsresultat		298 475	-59 853
Årsresultat etter minoritetsinteresser		298 475	-59 853
Totalresultat		298 475	-59 853
Overføringer og disponeringer			
Avsatt til annen egenkapital		298 475	-59 853
Sum overføringer og disponeringer	9	298 475	-59 853



Organisasjonsnr: 932 052 598
SPRAY SERVICE AS

BALANSE

Beløp i: NOK	Note	2020	2019	
BALANSE - EIENDELER				
Anleggsmidler				
Immaterielle eiendeler				
Utsatt skattefordel	3	91 148	47 660	
Sum immaterielle eiendeler		91 148	47 660	
Varige driftsmidler				
Tomter, bygninger o.a. fast eiendom				4, 6
Maskiner og anlegg	4, 6	861 612	1 240 380	
Skip og flytende installasjoner	6			
Driftsløsøre, inventar o. a. utstyr	4, 6	23 937	91 843	
Sum varige driftsmidler		885 549	1 332 223	
Finansielle anleggsmidler				
Lån til foretak i samme konsern				10
Lån til tilknyttet selskap og felles kontrollert virksomhet	10			
Sum anleggsmidler		976 697	1 379 883	
Omløpsmidler				
Varer				
Lager av varer og annen beholdning	6	3 031 197	2 840 494	
Sum varer		3 031 197	2 840 494	
Fordringer				
Kundefordringer	5, 6	1 192 888	1 638 137	
Andre kortsiktige fordringer		370 566	252 738	
Konsernfordringer	10			
Sum fordringer		1 563 454	1 890 875	
Bankinnskudd, kontanter og lignende				
Bankinnskudd, kontanter o. l.	7	1 814 921	1 231 883	
Sum bankinnskudd, kontanter og lignende		1 814 921	1 231 883	
Sum omløpsmidler		6 409 572	5 963 252	
SUM EIENDELER		7 386 269	7 343 135	



BALANSE - EGENKAPITAL OG GJELD

Egenkapital

Innskutt egenkapital

Aksjekapital	8, 9	100 000	100 000
Overkurs	9		
Sum innskutt egenkapital		100 000	100 000

Opptjent egenkapital

Annen egenkapital	9	4 085 084	3 786 609
Sum opptjent egenkapital		4 085 084	3 786 609

Sum egenkapital		4 185 084	3 886 609
------------------------	--	------------------	------------------

Gjeld

Langsiktig gjeld

Utsatt skatt	3		
Annen langsiktig gjeld			
Gjeld til kredittinstitusjoner	6	593 483	804 880
Langsiktig konserngjeld	10		
Sum annen langsiktig gjeld		593 483	804 880
Sum langsiktig gjeld		593 483	804 880

Kortsiktig gjeld

Gjeld til kredittinstitusjoner	6		
Leverandørgjeld		1 183 471	973 469
Betalbar skatt	3	128 400	
Skyldig offentlige avgifter		870 701	1 157 860
Utbytte	9		
Kortsiktig konserngjeld	10		
Annen kortsiktig gjeld	10	425 129	520 317
Sum kortsiktig gjeld		2 607 701	2 651 646

Sum gjeld		3 201 185	3 456 526
------------------	--	------------------	------------------

SUM EGENKAPITAL OG GJELD		7 386 269	7 343 135
---------------------------------	--	------------------	------------------



Organisasjonsnr: 932 052 598
SPRAY SERVICE AS

NOTEOPPLYSNINGER - SELSKAP - alle poster oppgitt i hele tall

Note

Antall årsverk i regnskapsåret

Virksomheten har hatt følgende antall årsverk:
6.00



BDO AS
Munkedamsveien 45
Postboks 1704 Vika
0121 Oslo

Uavhengig revisors beretning

Til generalforsamlingen i Spray Service AS

Uttalelse om revisjonen av årsregnskapet

Konklusjon

Vi har revidert årsregnskapet til Spray Service AS.

Årsregnskapet består av:

- Balanse per 31. desember 2020
- Resultatregnskap for 2020
- Noter til årsregnskapet, herunder et sammendrag av viktige regnskapsprinsipper.

Etter vår mening:

Er årsregnskapet avgitt i samsvar med lov og forskrifter og gir et rettviseende bilde av selskapets finansielle stilling per 31. desember 2020 og av dets resultater for regnskapsåret avsluttet per denne datoen i samsvar med regnskapslovens regler og god regnskapsskikk i Norge.

Grunnlag for konklusjonen

Vi har gjennomført revisjonen i samsvar med lov, forskrift og god revisjonsskikk i Norge, herunder de internasjonale revisjonsstandardene International Standards on Auditing (ISA-ene). Våre oppgaver og plikter i henhold til disse standardene er beskrevet i Revisors oppgaver og plikter ved revisjon av årsregnskapet. Vi er uavhengige av selskapet slik det kreves i lov og forskrift, og har overholdt våre øvrige etiske forpliktelser i samsvar med disse kravene. Etter vår oppfatning er innhentet revisjonsbevis tilstrekkelig og hensiktsmessig som grunnlag for vår konklusjon.

Styret og daglig leders ansvar for årsregnskapet

Styret og daglig leder (ledelsen) er ansvarlig for å utarbeide årsregnskapet i samsvar med lov og forskrifter, herunder for at det gir et rettviseende bilde i samsvar med regnskapslovens regler og god regnskapsskikk i Norge. Ledelsen er også ansvarlig for slik internkontroll som den finner nødvendig for å kunne utarbeide et årsregnskap som ikke inneholder vesentlig feilinformasjon, verken som følge av misligheter eller utilsiktede feil.

Ved utarbeidelsen av årsregnskapet må ledelsen ta standpunkt til selskapets evne til fortsatt drift og opplyse om forhold av betydning for fortsatt drift. Forutsetningen om fortsatt drift skal legges til grunn for årsregnskapet så lenge det ikke er sannsynlig at virksomheten vil bli avvirket.

Revisors oppgaver og plikter ved revisjonen av årsregnskapet

Vårt mål er å oppnå betryggende sikkerhet for at årsregnskapet som helhet ikke inneholder vesentlig feilinformasjon, verken som følge av misligheter eller utilsiktede feil, og å avgi en revisjonsberetning som inneholder vår konklusjon. Betryggende sikkerhet er en høy grad av sikkerhet, men ingen garanti for at en revisjon utført i samsvar med lov, forskrift og god revisjonsskikk i Norge, herunder ISA-ene, alltid vil avdekke vesentlig feilinformasjon som eksisterer. Feilinformasjon kan oppstå som følge av misligheter eller utilsiktede feil. Feilinformasjon blir vurdert som vesentlig dersom den enkeltvis eller samlet med rimelighet kan forventes å påvirke økonomiske beslutninger som brukerne foretar basert på årsregnskapet.



For videre beskrivelse av revisors oppgaver og plikter vises det til:
<https://revisorforeningen.no/revisjonsberetninger>

Uttalelse om andre lovmessige krav

Konklusjon om registrering og dokumentasjon

Basert på vår revisjon av årsregnskapet som beskrevet ovenfor, og kontrollhandlinger vi har funnet nødvendig i henhold til internasjonal standard for attestasjonsoppdrag (ISAE) 3000 «Attestasjonsoppdrag som ikke er revisjon eller forenklet revisorkontroll av historisk finansiell informasjon», mener vi at ledelsen har oppfylt sin plikt til å sørge for ordentlig og oversiktlig registrering og dokumentasjon av selskapets regnskapsopplysninger i samsvar med lov og god bokføringsskikk i Norge.

BDO AS

Hans Petter Urkedal
statsautorisert revisor
(elektronisk signert)

Penneo Dokumentnr: XKOU1-8PTAJ-SY4JD-AQOUG-N7110-17N08



PENNEO

Signaturene i dette dokumentet er juridisk bindende. Dokument signert med "Penneo™ - sikker digital signatur".
De signerende parter sin identitet er registrert, og er listet nedenfor.

"Med min signatur bekrefter jeg alle datoer og innholdet i dette dokument."

Hans Petter Urkedal

Partner

På vegne av: BDO AS

Serienummer: 9578-5994-4-644113

IP: 188.95.xxx.xxx

2021-06-09 13:19:44Z



Penneo DokumentID: XKOU1-8PTAJ-SY4JD-AQOUG-N710-17N08

Dokumentet er signert digitalt, med **Penneo.com**. Alle digitale signatur-data i dokumentet er sikret og validert av den datamaskin-utregnede hash-verdien av det opprinnelige dokument. Dokumentet er låst og tids-stemplet med et sertifikat fra en betrodd tredjepart. All kryptografisk bevis er integrert i denne PDF, for fremtidig validering (hvis nødvendig).

Hvordan bekrefter at dette dokumentet er originalen?

Dokumentet er beskyttet av ett Adobe CDS sertifikat. Når du åpner dokumentet i

Adobe Reader, skal du kunne se at dokumentet er sertifisert av **Penneo e-signature service <penneo@penneo.com>**. Dette garanterer at innholdet i dokumentet ikke har blitt endret.

Det er lett å kontrollere de kryptografiske beviser som er lokalisert inne i dokumentet, med Penneo validator - <https://penneo.com/validate>



Årsregnskap 2020

Spray Service AS

Org.nr.: 932 052 598



Resultatregnskap

Spray Service AS

Driftsinntekter og driftskostnader	Note	2020	2019
Salgsinntekt		16 886 949	18 965 042
Annen driftsinntekt		108 863	84 377
Sum driftsinntekter		16 995 812	19 049 419
Varekostnad		9 742 724	11 542 928
Lønnskostnad	2	4 097 753	4 579 144
Avskrivning av driftsmidler og immaterielle eiendeler	4	446 674	494 403
Annen driftskostnad	2	2 321 636	2 505 137
Sum driftskostnader		16 608 787	19 121 612
Driftsresultat		387 025	-72 193
Finansinntekter og finanskostnader			
Annen renteinntekt		4 566	7 136
Annen rentekostnad		8 204	11 682
Resultat av finansposter		-3 639	-4 546
Ordinært resultat før skattekostnad		383 387	-76 739
Skattekostnad på ordinært resultat	3	84 912	-16 886
Årsresultat		298 475	-59 853
Overføringer			
Avsatt til annen egenkapital		298 475	-59 853
Sum overføringer	9	298 475	-59 853



Balanse Spray Service AS

Eiendeler	Note	2020	2019
Anleggsmidler			
<i>Immaterielle eiendeler</i>			
Utsatt skattefordel	3	91 148	47 660
Sum immaterielle eiendeler		91 148	47 660
<i>Varige driftsmidler</i>			
Maskiner og anlegg	4, 6	861 612	1 240 380
Driftsløsøre, inventar o.a. utstyr	4, 6	23 937	91 843
Sum varige driftsmidler		885 549	1 332 223
Sum anleggsmidler		976 697	1 379 883
Omløpsmidler			
<i>Varer</i>			
Lager av varer og annen beholdning	6	3 031 197	2 840 494
Sum varer		3 031 197	2 840 494
<i>Fordringer</i>			
Kundefordringer	5, 6	1 192 888	1 638 137
Andre kortsiktige fordringer		370 566	252 738
Sum fordringer		1 563 454	1 890 875
<i>Bankinnskudd, kontanter o.l</i>			
Bankinnskudd, kontanter o.l.	7	1 814 921	1 231 883
Sum bankinnskudd, kontanter o.l		1 814 921	1 231 883
Sum omløpsmidler		6 409 572	5 963 252
Sum eiendeler		7 386 269	7 343 135




Balanse

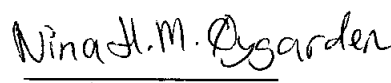
Spray Service AS


Egenkapital og gjeld	Note	2020	2019
Egenkapital			
<i>Innskutt egenkapital</i>			
Aksjekapital	8, 9	100 000	100 000
Sum innskutt egenkapital		<u>100 000</u>	<u>100 000</u>
<i>Opptjent egenkapital</i>			
Annen egenkapital	9	4 085 084	3 786 609
Sum opptjent egenkapital		<u>4 085 084</u>	<u>3 786 609</u>
Sum egenkapital		<u>4 185 084</u>	<u>3 886 609</u>
Gjeld			
<i>Annen langsiktig gjeld</i>			
Gjeld til kredittinstitusjoner	6	593 483	804 880
Sum annen langsiktig gjeld		<u>593 483</u>	<u>804 880</u>
<i>Kortsiktig gjeld</i>			
Leverandørgjeld		1 183 471	973 469
Betalbar skatt	3	128 400	0
Skyldig offentlige avgifter		870 701	1 157 860
Annen kortsiktig gjeld	10	425 129	520 317
Sum kortsiktig gjeld		<u>2 607 701</u>	<u>2 651 646</u>
Sum gjeld		<u>3 201 185</u>	<u>3 456 526</u>
Sum egenkapital og gjeld		<u>7 386 269</u>	<u>7 343 135</u>


Oslo, 25.05.2021
Styret i Spray Service AS


Gunnar Myhre
styremedlem


Hege Terese Myhre Nygård
nestleder


Nina Helene Myhre Øygarden
styremedlem


Stein Paulsen
styremedlem/daglig leder


Atle Nygård
styreleder



Noter til regnskapet 2020

Regnskapsprinsipper

Årsregnskapet er satt opp i samsvar med regnskapsloven og god regnskapsskikk for små foretak. Forutsetningen om fortsatt drift er lagt til grunn ved utarbeidelsen.

Bruk av estimater

Utarbeidelse av regnskap i samsvar med regnskapsloven krever bruk av estimater. Videre krever anvendelse av selskapets regnskapsprinsipper at ledelsen må utøve skjønn.

Salgsinntekter

Inntekter ved salg av varer og tjenester vurderes til virkelig verdi av vederlaget, netto etter fradrag for merverdiavgift, returer, rabatter og andre avslag.

Salg av varer inntektsføres når risiko og kontroll i all hovedsak er overført kjøperen. Med risiko menes eiendelens gevinst og tapspotensiale mens kontroll defineres som beslutnings og råderett. Erfaringstall anvendes for å estimere og regnskapsføre avsetninger for kvantumsrabatter og retur på salgstidspunktet.

Klassifisering og vurdering av balanseposter

Eiendeler bestemt til varig eie eller bruk er klassifisert som anleggsmidler. Anleggsmidler er vurdert til anskaffelseskost. Omløpsmidler og kortsiktig gjeld omfatter normalt poster som forfaller til betaling innen ett år etter balansedagen, samt poster som knytter seg til varekretsløpet. Omløpsmidler vurderes til laveste verdi av anskaffelseskost og antatt virkelig verdi.

Fordringer klassifiseres som omløpsmidler hvis de skal tilbakebetales i løpet av ett år. For gjeld er analoge kriterier lagt til grunn. Første års avdrag på langsiktige fordringer og langsiktig gjeld klassifiseres likevel ikke som omløpsmiddel og kortsiktig gjeld.

Enkelte poster er vurdert etter andre regler. Postene det gjelder vil være blant de postene som omhandles nedenfor.

Varige driftsmidler

Varige driftsmidler balanseføres og avskrives lineært til restverdi over driftsmidlenes forventede utnyttbare levetid. Ved endring i avskrivningsplan fordeles virkningen over gjenværende avskrivningstid ("knekkpunktmetoden"). Vedlikehold av driftsmidler kostnadsføres løpende. Påkostninger eller forbedringer tillegges driftsmidlets kostpris og avskrives i takt med driftsmidlet. Skillet mellom vedlikehold og påkostning/forbedring regnes i forhold til driftsmidlets stand ved kjøp av driftsmidlet. Tomter avskrives ikke.

Nedskrivning av anleggsmidler

Ved indikasjon på at balanseført verdi av et anleggsmiddel er høyere enn virkelig verdi, foretas det test for verdifall. Testen foretas for det laveste nivå av anleggsmidler som har selvstendige kontantstrømmer. Hvis balanseført verdi er høyere enn både salgsverdi og gjenvinnbart beløp, foretas det nedskrivning til det høyeste av salgsverdi og gjenvinnbart beløp. Gjenvinnbart beløp er det høyeste av netto salgsverdi og bruksverdi. Bruksverdi er nåverdi av fremtidige kontantstrømmer knyttet til eiendelen.

Tidligere nedskrivninger, med unntak for nedskrivning av goodwill, reverseres hvis grunnlaget for nedskrivningen ikke lenger er til stede.

Varer

Lager av innkjøpte varer er vurdert til det laveste av anskaffelseskost etter FIFO-prinsippet, og netto salgsverdi. Egentilvirkede ferdigvarer og varer under tilvirkning vurderes til variabel tilvirkningskost.

Fordringer

Kundefordringer og andre fordringer er oppført i balansen til pålydende etter fradrag for avsetning til forventet tap. Avsetning for tap gjøres på grunnlag av individuelle vurderinger av de enkelte fordringene. I tillegg gjøres det for øvrige kundefordringer en uspesifisert avsetning for å dekke antatt tap.

Pensjoner

Premier til innskuddsbasert pensjonsordning organisert gjennom livsforsikringsselskap kostnadsføres den perioden innskuddet gjelder og inngår blant lønnskostnader i resultatregnskapet Forpliktelser eller pensjonsmidler knyttet til kollektiv forsikret pensjonsordning balanseføres ikke.



Noter til regnskapet 2020

Skatt

Skattekostnaden i resultatregnskapet omfatter både periodens betalbare skatt og endring i utsatt skatt. Utsatt skatt beregnes med 22 % på grunnlag av de midlertidige forskjeller som eksisterer mellom regnskapsmessige og skattemessige verdier, samt eventuelt ligningsmessig underskudd til fremføring ved utgangen av regnskapsåret. Skatteøkende og skattereduserende midlertidige forskjeller som reverserer eller kan reversere i samme periode er utlignet og nettoført.

Oppføring av utsatt skattefordel på netto skattereduserende forskjeller som ikke er utlignet og underskudd til fremføring, er begrunnet med antatt fremtidig inntjening. Utsatt skattefordel som kan balanseføres og utsatt skatt er oppført netto i balansen.

Valuta

Fordringer og gjeld i utenlandsk valuta, som ikke er sikret ved bruk av terminkontrakter, balanseføres til kursen ved regnskapsårets slutt. Kursgevinster og kurstap knyttet til varesalg og varekjøp i utenlandsk valuta føres som reduksjon eller økning av varekostnad.

Note 2 Lønnskostnader, antall ansatte, godtgjørelser, lån til ansatte mm

Lønnskostnader	2020	2019
Lønninger	3 372 318	3 735 098
Arbeidsgiveravgift	527 812	623 500
Pensjonskostnader	150 330	149 189
Andre ytelser	47 293	71 356
Sum	4 097 753	4 579 144

Gjennomsnittlig antall årsverk sysselsatt i regnskapsåret	6	6
---	---	---

Ytelser til ledende personer	Daglig leder	Styret
Lønn	758 065	764 053
Pensjon	31 068	29 360
Annen godtgjørelse	116 689	9 559
Sum	905 822	802 972

Det er ikke gitt lån/sikkerhetsstillelse til daglig leder, styrets leder eller andre nærstående parter.

OTP

Selskapet er pliktig til å ha tjenstepensjonsordning etter lov om obligatorisk tjenstepensjon. Selskapets pensjonsordninger tilfredsstiller kravene i denne lov.

Revisor

Kostnadsført honorar til revisor for 2020 utgjør kr 91 590,- eksl.mva.

Lovpålagt revisjon	79 939
Andre tjenester	11 651
Sum honorar til revisor	91 590



Noter til regnskapet 2020

Note 3 Skatt

Årets skattekostnad	2020	2019
Resultatført skatt på ordinært resultat:		
Betalbar skatt	128 400	0
Endring i utsatt skattefordel	-43 488	-16 886
Skattekostnad ordinært resultat	84 912	-16 886
Skattepliktig inntekt:		
Ordinært resultat før skatt	383 387	-76 739
Permanente forskjeller	2 577	-15
Endring i midlertidige forskjeller	197 674	48 788
Mottatt konsernbidrag	0	52 273
Anvendelse av fremførbart underskudd	0	-24 307
Skattepliktig inntekt	583 637	0
Betalbar skatt i balansen:		
Betalbar skatt på årets resultat	128 400	-11 500
Betalbar skatt på mottatt konsernbidrag	0	11 500
Sum betalbar skatt i balansen	128 400	0

Skatteeffekten av midlertidige forskjeller som har gitt opphav til utsatt skatt og utsatte skattefordeler, spesifisert på typer av midlertidige forskjeller

	2020	2019	Endring
Varige driftsmidler	-12 094	199 653	211 747
Varebeholdning	-350 000	-387 340	-37 340
Fordringer	-52 214	-28 947	23 267
Sum	-414 308	-216 635	197 674
Grunnlag for utsatt skattefordel	-414 308	-216 635	197 674
Utsatt skattefordel (22 %)	-91 148	-47 660	43 488



Noter til regnskapet 2020

Note 4 Varige driftsmidler

	Biler	Inventar	Totalt
Anskaffelseskost 01.01	2 631 486	29 884	2 661 370
Tilgang	0	0	0
Avgang	0	0	0
Anskaffelseskost 31.12	2 631 486	29 884	2 661 370
Akk. av-/nedskrivninger 31.12	-1 769 844	-5 977	-1 775 821
Balansført verdi 31.12	861 642	23 907	885 549
Årets avskrivninger	440 697	5 977	446 674
Avskrivningssats	20 %	20 %	
Økonomisk levetid	5 år	5 år	

Note 5 Kundefordringer

	2020	2019
Kundefordringer til pålydende	1 247 657	1 692 906
Avsetning til tap	54 769	54 769
Balansført verdi av kundefordringer 31.12	1 192 888	1 638 137
Realiserte tap	0	18 353
Sum resultatførte tap på krav	0	18 353

Kostnadsført tap er klassifisert som annen driftskostnad i regnskapet.

Note 6 Fordringer, gjeld, pantstillelser og garantier m.v

Gjeld som er sikret ved pant o.l.	2020	2019
Gjeld til kredittinstitusjoner	593 483	804 880
Øvrig langsiktig gjeld		
Sum	593 483	804 880

Note 7 Bankinnskudd

	2020	2019
Bundne skattetrekkmidler	163 100	414 037



Noter til regnskapet 2020

Note 8 Antall aksjer, aksjeeiere m

Aksjekapital	Antall	Pålydende	Balanseført
Ordinære aksjer	100	1 000	100 000

Aksjekapitalen eies av følgende aksjonærer:

Aksjonærer:	Antall aksjer	Eierandel
G. B Myhre Holding AS	100	100 %
Sum	100	100 %

Selskapet har en aksjeklasse og alle aksjer har lik stemmerett.

Note 9 Egenkapital

	Aksjekapital	Overkurs	Annen egenkapital	Sum egenkapital
Pr. 01.01	100 000	0	3 786 609	3 886 609
Årets resultat			298 475	298 475
Pr 31.12	100 000	0	4 085 084	4 185 084

Note 10 Mellomværende med selskap i samme konsern

Gjeld	2020	2019
Kortsiktig gjeld	-4 500	-16 795

Fordringer	2020	2019
Kortsiktig fordringer	285 299	3 000

Note 11 Hendelser etter balansedagen og fortsatt drift

Koronaepidemien som inntreffer i januar 2020 har hatt betydning for omsetningen for 2020. En del av kundegruppen ble stengt ned i perioder, som medførte lavere salg, men foretaket har omstilt seg mot andre kundegrupper og fikk bedre inntjening der. Selskapet har hatt en reduksjon i omsetning på 10-11 % i 2020 sammenlignet med 2019, men med langt bedre inntjening.

Selskapet har omstilt seg ved å alternere mellom hjemmekontor og fysisk være tilstede på kontoret, slik at de hele tiden kunne være tilgjengelig for kundene ved en evt. covid-19 smitte på en ansatt. Dette vil selskapet fortsette med til myndighetene åpner for full bemanning. Selskapet ser forøvrig som resten av samfunnet en lysning fremover med vaksiner og åpning av samfunnet igjen.

Hendelsen anses ikke å ha skapt vesentlige usikkerhet om foretakets evne til fortsatt drift, grunnet god økonomi i selskapet.

Regnskapet er derfor avlagt under forutsetning om fortsatt drift.