



## ÅRSREGNSKAPET FOR REGNSKAPSÅRET 2024 - GENERELL INFORMASJON

### Enheten

|                      |  |
|----------------------|--|
| Organisasjonsnummer: | 988 029 327                              |
| Organisasjonsform:   | Stiftelse                                |
| Foretaksnavn:        | TROND MOHN FORSKNINGSSTIFTELSE           |
| Forretningsadresse:  | Ytrebygdsvegen 215<br>5258 BLOMSTERDALEN |

### Regnskapsår

|                         |                         |
|-------------------------|-------------------------|
| Årsregnskapets periode: | 01.01.2024 - 31.12.2024 |
|-------------------------|-------------------------|

### Konsern

|                           |     |
|---------------------------|-----|
| Morselskap i konsern:     | Ja  |
| Konsernregnskap lagt ved: | Nei |

### Regnskapsregler

|  |                                    |
|--|------------------------------------|
| Regler for små foretak benyttet:                           | Nei                                |
| Benyttet ved utarbeidelsen av årsregnskapet til selskapet: | Regnskapslovens alminnelige regler |

### Årsregnskapet fastsatt av kompetent organ

|  |               |
|--|---------------|
| Bekreftet av representant for selskapet: | Nicholas Nunn |
| Dato for fastsettelse av årsregnskapet:  | 11.06.2025    |

### Grunnlag for avgivelse

|  |
|--|
| År 2024: Årsregnskapet er elektronisk innlevert                        |
| År 2023: Tall er hentet fra elektronisk innlevert årsregnskap fra 2024 |

*Det er ikke krav til at årsregnskapet m.v. som sendes til Regnskapsregisteret er undertegnet. Kontrollen på at dette er utført ligger hos revisor/enhetens øverste organ. Sikkerheten ivaretas ved at innsender har rolle/rettighet for innsending av årsregnskapet via Altinn, og ved at det bekreftes at årsregnskapet er fastsatt av kompetent organ.*

Brønnøysundregistrene, 02.07.2025



## Resultatregnskap

| Beløp i: NOK   | Note | 2024               | 2023                |
|--|------|--------------------|---------------------|
| Finans- og investeringsinntekter                           | 2    | 152 075 467        | 7 377 755           |
| Andre inntekter  | 3    | 2 788 781          | 2 519 154           |
| <b>Sum anskaffede midler</b>                               |      | <b>154 864 248</b> | <b>9 896 909</b>    |
| <b>Forbrukte midler</b>                                    |      |                    |                     |
| Tilskudd, bevilgninger m.v. til oppfyllelse av org. formål | 4    | 51 689 547         | 154 990 021         |
| <b>Kostnader knyttet til organisasjonens formål</b>        |      | <b>51 689 547</b>  | <b>154 990 021</b>  |
| Administrasjonskostnader                                   | 5    | 16 695 474         | 20 535 534          |
| <b>Sum forbrukte midler</b>                                |      | <b>68 385 021</b>  | <b>175 525 555</b>  |
| <b>Ordinært resultat før skattekostnad</b>                 |      | <b>86 479 227</b>  | <b>-165 628 646</b> |
| <b>Ordinært resultat etter skattekostnad</b>               |      | <b>86 479 227</b>  | <b>-165 628 646</b> |
| <b>Årsresultat</b>   |      | <b>86 479 227</b>  | <b>-165 628 646</b> |
| <b>Tillegg/Reduksjon egenkapital</b>                       |      |                    |                     |
| Grunnkapital   | 6    | 13 816 877         |                     |
| Annen formålskapital                                       | 6    | 72 662 349         | -165 628 646        |



### Balanse

| Beløp i: NOK   | Note | 2024                 | 2023                 |
|--|------|----------------------|----------------------|
| <b>EIENDELER</b>   |      |                      |                      |
| <b>Anleggsmidler</b>                                     |      |                      |                      |
| <b>Finansielle anleggsmidler</b>                         |      |                      |                      |
| Investering i datterselskap                              | 2    | 143 700 000          | 138 700 000          |
| Investeringer i aksjer og andeler                        | 2,7  | 2 319 464 007        | 2 399 465 857        |
| Andre fordringer   | 8    | 418 365              | 413 057              |
| <b>Sum finansielle anleggsmidler</b>                     |      | <b>2 463 582 372</b> | <b>2 538 578 914</b> |
| <b>Sum anleggsmidler</b>                                 |      | <b>2 463 582 372</b> | <b>2 538 578 914</b> |
| <b>Fordringer</b>  |      |                      |                      |
| Kundefordringer  |      | 44 776               | 64 153               |
| Andre fordringer   | 2    | 50 978 564           | 674 869              |
| <b>Sum fordringer</b>                                    |      | <b>51 023 340</b>    | <b>739 022</b>       |
| <b>Bankinnskudd, kontanter og lignende</b>               |      |                      |                      |
| Bankinnskudd, kontanter og lignende                      | 8    | 31 985 103           | 14 000 215           |
| <b>Sum bankinnskudd, kontanter og lignende</b>           |      | <b>31 985 103</b>    | <b>14 000 215</b>    |
| <b>Sum omløpsmidler</b>                                  |      | <b>83 008 443</b>    | <b>14 739 237</b>    |
| <b>SUM EIENDELER</b>                                     |      | <b>2 546 590 815</b> | <b>2 553 318 151</b> |
| <b>FORMÅLSKAPITAL OG GJELD</b>                           |      |                      |                      |
| <b>Formålskapital</b>                                    |      |                      |                      |
| <b>Grunnkapital</b>                                      |      |                      |                      |
| Grunnkapital   | 6    | 305 000 000          | 305 000 000          |
| <b>Sum innskutt formålskapital</b>                       |      | <b>305 000 000</b>   | <b>305 000 000</b>   |
| <b>Formålskapital med eksternt pålagte restriksjoner</b> |      |                      |                      |
| Annen formålskapital med eksternt pålagte restriksjoner  | 6    | 176 425 348          | 162 608 471          |



## Balanse

| <b>Beløp i: NOK</b>  | <b>Note</b> | <b>2024</b>          | <b>2023</b>          |
|--|-------------|----------------------|----------------------|
| <b>Sum formålskapital med eksternt pålagte restriksjoner</b> |             | <b>176 425 348</b>   | <b>162 608 471</b>   |
| <b>Formålskapital med selvpålagte restriksjoner</b>          |             |                      |                      |
| Annen formålskapital   | 6           | 1 686 094 919        | 1 613 432 570        |
| <b>Sum formålskapital</b>                                    |             | <b>2 167 520 267</b> | <b>2 081 041 041</b> |
| <b>Gjeld</b>   |             |                      |                      |
| <b>Annen langsiktig gjeld</b>                                |             |                      |                      |
| Øvrig langsiktig gjeld                                       | 4           | 169 216 600          | 203 079 528          |
| <b>Sum annen langsiktig gjeld</b>                            |             | <b>169 216 600</b>   | <b>203 079 528</b>   |
| <b>Sum langsiktig gjeld</b>                                  |             | <b>169 216 600</b>   | <b>203 079 528</b>   |
| <b>Kortsiktig gjeld</b>                                      |             |                      |                      |
| Leverandørgjeld  |             | 467 166              | 601 827              |
| Skyldige offentlige avgifter                                 |             | 640 433              | 819 612              |
| Annen kortsiktig gjeld                                       | 4           | 208 746 347          | 267 776 143          |
| <b>Sum kortsiktig gjeld</b>                                  |             | <b>209 853 946</b>   | <b>269 197 582</b>   |
| <b>Sum gjeld</b>   |             | <b>379 070 546</b>   | <b>472 277 110</b>   |
| <b>SUM FORMÅLSKAPITAL OG GJELD</b>                           |             | <b>2 546 590 813</b> | <b>2 553 318 151</b> |



Til generalforsamlingen i Trond Mohn Forskningsstiftelse

## Uavhengig revisors beretning

### Uttalelse om årsregnskapet

#### Konklusjon

Vi har revidert årsregnskapet for Trond Mohn Forskningsstiftelse som består av balanse per 31. desember 2024, aktivitetsregnskap og kontantstrømpoppstilling for regnskapsåret avsluttet per denne datoen og noter til årsregnskapet, herunder et sammendrag av viktige regnskapsprinsipper.

Etter vår mening oppfyller årsregnskapet gjeldende lovkrav, og gir årsregnskapet et rettviseende bilde av selskapets finansielle stilling per 31. desember 2024, og av dets resultater og kontantstrømmer for regnskapsåret avsluttet per denne datoen i samsvar med regnskapslovens regler og god regnskapsskikk i Norge.

#### Grunnlag for konklusjonen

Vi har gjennomført revisjonen i samsvar med International Standards on Auditing (ISA-ene). Våre oppgaver og plikter i henhold til disse standardene er beskrevet nedenfor under *Revisors oppgaver og plikter ved revisjonen av årsregnskapet*. Vi er uavhengige av selskapet i samsvar med kravene i relevante lover og forskrifter i Norge og International Code of Ethics for Professional Accountants (inkludert internasjonale uavhengighetsstandarder) utstedt av International Ethics Standards Board for Accountants (IESBA-reglene), og vi har overholdt våre øvrige etiske forpliktelser i samsvar med disse kravene. Innhentet revisjonsbevis er etter vår vurdering tilstrekkelig og hensiktsmessig som grunnlag for vår konklusjon.

#### Øvrig informasjon

Styret og daglig leder (ledelsen) er ansvarlige for øvrig informasjon som er publisert sammen med årsregnskapet. Øvrig informasjon omfatter informasjon i årsrapporten bortsett fra årsregnskapet og den tilhørende revisjonsberetningen. Vår konklusjon om årsregnskapet ovenfor dekker ikke øvrig informasjon.

I forbindelse med revisjonen av årsregnskapet er det vår oppgave å lese øvrig informasjon. Formålet er å vurdere hvorvidt det foreligger vesentlig inkonsistens mellom den øvrige informasjonen og årsregnskapet og den kunnskap vi har opparbeidet oss under revisjonen av årsregnskapet, eller hvorvidt øvrig informasjon ellers fremstår som vesentlig feil. Vi har plikt til å rapportere dersom øvrig informasjon fremstår som vesentlig feil. Vi har ingenting å rapportere i så henseende.

#### Ledelsens ansvar for årsregnskapet

Ledelsen er ansvarlig for å utarbeide årsregnskapet og for at det gir et rettviseende bilde i samsvar med regnskapslovens regler og god regnskapsskikk i Norge. Ledelsen er også ansvarlig for slik internkontroll som den finner nødvendig for å kunne utarbeide et årsregnskap som ikke inneholder vesentlig feilinformasjon, verken som følge av misligheter eller utilsiktede feil.

Ved utarbeidelsen av årsregnskapet må ledelsen ta standpunkt til selskapets evne til fortsatt drift og opplyse om forhold av betydning for fortsatt drift. Forutsetningen om fortsatt drift skal legges til grunn for årsregnskapet så lenge det ikke er sannsynlig at virksomheten vil bli avvirket.

#### Revisors oppgaver og plikter ved revisjonen av årsregnskapet

Vårt mål er å oppnå betryggende sikkerhet for at årsregnskapet som helhet ikke inneholder vesentlig feilinformasjon, verken som følge av misligheter eller utilsiktede feil, og å avgi en revisjonsberetning som inneholder vår konklusjon. Betryggende sikkerhet er en høy grad av sikkerhet, men ingen garanti for at en revisjon utført i samsvar med ISA-ene, alltid vil avdekke vesentlig feilinformasjon. Feilinformasjon kan oppstå som følge av misligheter eller utilsiktede feil. Feilinformasjon er å anse som vesentlig dersom den enkeltvis eller samlet med rimelighet kan forventes å påvirke de økonomiske beslutningene som brukerne

PricewaterhouseCoopers AS, Torgallmenningen 14, 5014 Bergen, P.O. Box 3984 - Sandviken, NO-5835 Bergen  
T: 02316, org. no.: 987 009 713 MVA, [www.pwc.no](http://www.pwc.no)  
Statsautoriserte revisorer, medlemmer av Den norske Revisorforening og autorisert regnskapsførerselskap



foretar på grunnlag av årsregnskapet. For videre beskrivelse av revisors oppgaver og plikter vises det til:  
<https://revisorforeningen.no/revisionsberetninger>

### **Uttalelse om andre lovmessige krav**

#### **Konklusjon om utdeling og forvaltning**

Basert på vår revisjon av årsregnskapet som beskrevet ovenfor, og kontrollhandlinger vi har funnet nødvendige i henhold til internasjonal standard for attestasjonsoppdrag ISAE 3000, Attestasjonsoppdrag som ikke er revisjon eller forenklet revisorkontroll av historisk finansiell informasjon, mener vi at stiftelsen er forvaltet og utdelinger er foretatt i samsvar med lov, stiftelsens formål og vedtektene for øvrig.

Bergen, 11. juni 2025  
**PricewaterhouseCoopers AS**

Marius Kaland Olsen  
Statsautorisert revisor  
(elektronisk signert)



 Securely signed with Brevio

Revisjonsberetning

**Signers:**

| <b>Name</b>          | <b>Method</b> | <b>Date</b>      |
|----------------------|---------------|------------------|
| Olsen, Marius Kaland | BANKID        | 2025-06-11 17:39 |

**This document package contains:**

- Closing page (this page)
- The original document(s)
- The electronic signatures. These are not visible in the document, but are electronically integrated.



This file is sealed with a digital signature.  
The seal is a guarantee for the authenticity  
of the document.



**Trond Mohn forskningsstiftelse**

**Årsregnskap 2024**



## Trond Mohn forskningsstiftelse Årsregnskap 2024

### Aktivitetsregnskap

|  | Note | 2024               | 2023                |
|--|------|--------------------|---------------------|
| <b>Anskaffede midler</b>                         |      |                    |                     |
| Renter og avkastning verdipapirer                |      | 151 256 187        | 139 348 895         |
| Gevinst/(tap) ved realisasjon av verdipapirer    | 2    | 15 184 610         | -117 655 239        |
| Urealisert gevinst (-tap) verdipapirer           | 2    | -14 365 330        | -14 315 901         |
| Andre inntekter                                  | 3    | 2 788 781          | 2 519 154           |
| <b>Sum anskaffede midler</b>                     |      | <b>154 864 248</b> | <b>9 896 909</b>    |
| <b>Forbrukte midler</b>                          |      |                    |                     |
| <b>Kostnader til formålet</b>                    |      |                    |                     |
| Tildelinger                                      | 4    | 51 689 547         | 154 990 021         |
| Administrasjonskostnader:                        |      |                    |                     |
| Lønnskostnader                                   | 5    | 12 312 570         | 16 715 748          |
| Kjøp av tjenester til administrasjon og revisjon | 5    | 322 053            | 284 258             |
| Andre driftskostnader                            |      | 4 060 851          | 3 535 529           |
| <b>Sum forbrukte midler</b>                      |      | <b>68 385 021</b>  | <b>175 525 555</b>  |
| <b>Årets aktivitetsresultat</b>                  |      | <b>86 479 227</b>  | <b>-165 628 646</b> |
| Anvendelse av aktivitetsresultatet:              |      |                    |                     |
| Endring i grunnkapital                           | 6    | 13 816 877         | -                   |
| Til/fra annen formålskapital                     | 6    | 72 662 349         | -165 628 646        |
| <b>Sum anvendelse</b>                            |      | <b>86 479 227</b>  | <b>-165 628 646</b> |



## Trond Mohn forskningsstiftelse Årsregnskap 2024

### Balanse

|                                      | Note | 31.12.2024           | 31.12.2023           |
|--------------------------------------|------|----------------------|----------------------|
| <b>EIENDELER</b>                     |      |                      |                      |
| <b>Finansielle anleggsmidler</b>     |      |                      |                      |
| Investeringer                        | 2,7  | 2 463 164 007        | 2 538 165 857        |
| Depositum                            | 8    | 418 365              | 413 057              |
| <b>Sum finansielle anleggsmidler</b> |      | <b>2 463 582 371</b> | <b>2 538 578 914</b> |
| <br>                                 |      |                      |                      |
| <b>Sum anleggsmidler</b>             |      | <b>2 463 582 371</b> | <b>2 538 578 914</b> |
| <br>                                 |      |                      |                      |
| <b>Omløpsmidler</b>                  |      |                      |                      |
| <b>Fordringer</b>                    |      |                      |                      |
| Kundefordringer                      |      | 44 776               | 64 153               |
| Uoppgjorte handler                   | 2    | 50 000 000           | -                    |
| Kortsiktige fordringer               |      | 978 564              | 674 869              |
| <b>Sum fordringer</b>                |      | <b>51 023 339</b>    | <b>739 022</b>       |
| <br>                                 |      |                      |                      |
| Bankinnskudd                         | 8    | 31 985 103           | 14 000 215           |
| <b>Sum omløpsmidler</b>              |      | <b>83 008 442</b>    | <b>14 739 236</b>    |
| <br>                                 |      |                      |                      |
| <b>SUM EIENDELER</b>                 |      | <b>2 546 590 813</b> | <b>2 553 318 150</b> |




Trond Mohn forskningsstiftelse  
Årsregnskap 2024

| Balanse   | Note | 31.12.2024           | 31.12.2023           |
|---|------|----------------------|----------------------|
| <b>EGENKAPITAL OG GJELD</b>                       |      |                      |                      |
| <b>Egenkapital</b>                                |      |                      |                      |
| Grunnkapital                                      | 6    | 305 000 000          | 305 000 000          |
| Formålskapital med eksternt pålagte restriksjoner | 6    | 176 425 348          | 162 608 471          |
| Annen formålskapital                              | 6    | 1 686 094 919        | 1 613 432 570        |
| <b>Sum egenkapital</b>                            |      | <b>2 167 520 267</b> | <b>2 081 041 040</b> |
| <b>Langsiktig gjeld</b>                           |      |                      |                      |
| Langsiktig prosjektgjeld                          | 4    | 169 216 600          | 203 079 528          |
| <b>Sum langsiktig gjeld</b>                       |      | <b>169 216 600</b>   | <b>203 079 528</b>   |
| <b>Kortsiktig gjeld</b>                           |      |                      |                      |
| Kortsiktig prosjektgjeld                          | 4    | 207 792 976          | 266 361 110          |
| Skyldige offentlige avgifter                      |      | 640 433              | 819 612              |
| Leverandørgjeld                                   |      | 467 166              | 601 827              |
| Annen kortsiktig gjeld                            |      | 953 371              | 1 415 033            |
| <b>Sum kortsiktig gjeld</b>                       |      | <b>209 853 946</b>   | <b>269 197 582</b>   |
| <b>Sum gjeld</b>                                  |      | <b>379 070 546</b>   | <b>472 277 110</b>   |
| <b>SUM EGENKAPITAL OG GJELD</b>                   |      | <b>2 546 590 813</b> | <b>2 553 318 150</b> |


Bergen, 11. juni 2025


  
Asbjørn Strandbakken  
Styrets leder

  
Trond Mohn  
Styremedlem


  
Morten Foros Krohnstad  
Styremedlem

  
John Erik Askildsen  
Styremedlem

  
Ole-Bjørn Tysnes  
Styremedlem

  
Karen Camilla Egidius Krakstad  
Styremedlem

  
Randi-Luise Møgster  
Styremedlem

  
Nicholas Knag Nunn  
Daglig leder



**Trond Mohn forskningsstiftelse**  
**Årsregnskap 2024**

**Kontantstrømoppstilling**

|   | Note | 2024                | 2023                |
|---|------|---------------------|---------------------|
| <b>Årets aktivitetsresultat</b>   |      | 86 479 227          | -165 628 646        |
| <b>Poster i aktivitetsregnskapet som ikke har direkte likviditetseffekt</b> |      |                     |                     |
| Ikke-realisert gevinst/tap på verdipapirer                                  | 2    | 14 365 330          | 14 315 901          |
| <b>Netto kontantstrøm fra aktivitetene</b>                                  |      | <b>100 844 556</b>  | <b>-151 312 746</b> |
| <b>Investeringer, avhendelse og finansiering</b>                            |      |                     |                     |
| Netto investering/avhendelse i langsiktige plasseringer                     | 2, 7 | 60 636 521          | 86 503 902          |
| <b>Netto kontantstrøm fra investering- og finansieringsaktiviteter</b>      |      | <b>60 636 521</b>   | <b>86 503 902</b>   |
| <b>Andre endringer</b>  |      |                     |                     |
| Endringer i langsiktig og kortsiktig prosjektgjeld                          |      | -92 431 062         | 22 826 248          |
| Endringer i kundefordringer og andre fordringer                             |      | -50 284 318         | 50 809 425          |
| Endringer i annen kortsiktig gjeld  |      | -780 810            | 428 872             |
| <b>Netto kontantstrøm fra andre endringer</b>                               |      | <b>-143 496 189</b> | <b>74 064 545</b>   |
| <b>Sum likviditetsendringer gjennom året</b>                                |      | <b>17 984 888</b>   | <b>9 255 701</b>    |
| Likviditetsbeholdning 01.01   |      | 14 000 215          | 4 744 513           |
| <b>Likviditetsbeholdning 31.12</b>  |      | <b>31 985 103</b>   | <b>14 000 215</b>   |



## Note 1 Regnskapsprinsipper

Årsregnskapet består av aktivitetsregnskap, balanse, kontantstrømoppstilling og noteopplysninger og er avlagt i samsvar med regnskapslov og foreløpig norsk regnskapsstandard for ideelle organisasjoner i Norge gjeldende pr. 31. desember 2024. Årsregnskapet er basert på de grunnleggende prinsipper om historisk kost, sammenlignbarhet, fortsatt drift, kongruens og forsiktighet. Transaksjoner regnskapsføres til verdien av vederlaget på transaksjonstidspunktet.

### *Anskaffede midler*

Inntekt resultatføres når den er opptjent. For inntekter der det ikke skal gis en motytelse, for eksempel gaver, regnes denne som opptjent når følgende tre kriterier er oppfylt:

1. Stiftelsen må ha juridisk rett til inntekten
2. Det må være rimelig sikkert at inntekten vil bli mottatt
3. Inntekten må kunne måles med tilstrekkelig pålitelighet

Rimelig sikkerhet for at inntektene vil bli mottatt baserer seg på en regnskapsmessig forståelse av sannsynlighetsbegreper, se NRS 13 Usikre forpliktelser og eiendeler, som tilsier en sannsynlighet på 90-100%.

Tildelinger kostnadsføres i det året de besluttes dersom det er sannsynlighetsovervekt for at betingelsene i den enkelte tildeling vil bli oppfylt, uavhengig av om utbetaling har skjedd eller ikke.

Administrasjonskostnader kostnadsføres det året tjenestene er utført.

Opptjeningstidspunktet for finansinntekter fastsettes til det tidspunktet stiftelsen vil ha rett til å motta inntekten utbetalt i tilfelle oppgjør av posten. Urealiserte verdiendringer på investeringer resultatføres når verdien er lavere enn anskaffelseskost på verdipapiret for anleggsmidler, og når virkelig verdi avviker fra bokført verdi for omløpsinvesteringer.

### *Klassifisering og vurdering av balanseposter*

#### *Finansielle anleggsmidler:*

Som finansielt anleggsmiddel regnes investeringer i aksjer, obligasjoner og andre verdipapirer som er anskaffet som en investering med varig horisont og med formål å oppnå avkastning som kan gi inntekter til formålet. Finansielle anleggsmidler er oppført til anskaffelseskost og vurderes til det laveste av anskaffelseskost og virkelig verdi. Dersom det finner sted en verdireduksjon som ikke er forbigående, foretas en nedskrivning av anleggsmidlet. Dette reduserer verdien av grunnlaget for avkastning og kostnadsføres derfor som reduksjon av anskaffelse av midler.

*Varige driftsmidler* balanseføres og avskrives lineært til restverdi over driftsmidlenes forventede utnyttbare levetid. Påkostninger og forbedringer tillegges driftsmidlets kostpris og avskrives i takt med driftsmidlet. Skillet mellom vedlikehold og påkostning/forbedring regnes i forhold til driftsmidlets stand på anskaffelsestidspunktet.

*Omløpsmidler* vurderes til laveste av anskaffelseskost og virkelig verdi. Fordringer er oppført til pålydende med fradrag for forventede tap.

*Gjeld* som knytter seg til løpende virksomhet og poster som forfaller til betaling innen ett år etter balansedagen er klassifisert som kortsiktig gjeld. All annen gjeld er regnet som langsiktig. Vurdering av gjeld skjer til høyeste av verdi anskaffelseskost og virkelig verdi



## Note 2 Investeringer

### Finansielle anleggsmidler

| Type  | 2024                 | 2023                 |
|---|----------------------|----------------------|
| Renteplasseringer                                     | 1 289 774 681        | 1 427 454 934        |
| Aksjeplasseringer                                     | 235 005 418          | 135 005 418          |
| PE fond   | 574 798 375          | 524 407 972          |
| Eiendom   | 290 471 243          | 374 721 243          |
| Forskningsaksjer                                      | 73 114 290           | 76 576 290           |
| <b>Sum finansielle anleggsmidler (eks. depositum)</b> | <b>2 463 164 007</b> | <b>2 538 165 857</b> |

Finansielle anleggsmidler er bokført etter laveste verdis prinsipp, dvs. laveste av kostpris og virkelig verdi per 31.12.

Per 31.12.24 var det bokført en kortsiktig fordring på kr 50.000.000 knyttet til salg av rentepapir registrert før 31.12.2024 der oppgjør for kjøpet først skjedde etter 31.12.24.

| Type              | Akkumulerte nedskrivninger per 31.12.2024 | Kostpris 31.12.24    | Virkelig verdi 31.12.24 |
|-------------------|---|----------------------|-------------------------|
| Renteplasseringer | 53 416 951                                | 1 343 180 019        | 1 354 612 116           |
| Aksjeplasseringer | 411 078                                   | 235 416 496          | 346 026 225             |
| PE fond           | 19 821 273                                | 594 619 647          | 949 526 125             |
| Eiendom           | 17 982 959                                | 308 454 202          | 304 776 568             |
| Forskningsaksjer  | 21 503 900                                | 94 618 191           | 95 709 496              |
| <b>Sum</b>        | <b>113 136 161</b>                        | <b>2 576 288 555</b> | <b>3 050 650 530</b>    |

Akkumulerte nedskrivninger var per 31.12.2023 totalt kr 98.770.931. Økning i nedskrivning utgjør kr 14.365.230 og er presentert på regnskapslinjen "Urealisert gevinst (-tap) på verdipapirer"



## Investering i datterselskap

| Selskap     | Forretningskontor | Bokført verdi | Eier- / stemmeandel | Egenkapital siste år (100%) | Resultat siste år (100%) |
|-------------|-------------------|---------------|---------------------|-----------------------------|--------------------------|
| PE Helse AS | Bergen            | 143 700 000   | 100 %               | 176 806 956                 | 13 670 311               |

Trond Mohn forskningsstiftelse utarbeider ikke konsernregnskap ihht regnskapsloven §3-2 (5), da datterselskapet er av uvesentlig betydning. Investeringen i PE Helse AS inngår i regnskapslinjen "Investeringer".

PE Helse AS ble stiftet 6.6.2016. Selskapet investerer i andre investeringsselskap. Gjennom PE Helse AS har stiftelsen per 31.12.2024 kommitert seg til å investere i syv selskaper, og har følgende forpliktelser:

|                  | Kommitert beløp | Gjenstående beløp |
|------------------|-----------------|-------------------|
| Argentum 2017 IS | NOK 50 000 000  | NOK 5 217 599     |
| Argentum 2019 IS | NOK 50 000 000  | NOK 9 342 068     |
| Cubera IX IS     | EUR 5 000 000   | EUR 1 030 880     |
| Cubera PE III IS | EUR 5 000 000   | EUR 750 000       |
| Argentum 2020 IS | EUR 5 000 000   | EUR 1 015 706     |
| Argentum 2021 IS | EUR 2 500 000   | EUR 869 910       |
| Cubera X         | EUR 5 000 000   | EUR 4 186 285     |

Argentum 2017 IS er et investeringsfelleskap som investerer i tradisjonelle PE-buy-out-fond, og ved utgangen av 2024 var det kommitert til og investert i 21 ulike fond i Europa og Nord-Amerika. Realiseringer av investeringer i underliggende fond har resultert i tilbakebetaling på NOK 8,6 mill i 2024.

Argentum 2019 IS er et investeringsfelleskap som investerer i tradisjonelle PE-buy-out-fond, og ved utgangen av 2023 var det kommitert til og investert i 22 ulike fond i Europa og Nord-Amerika. Realisering av investeringer i underliggende fond har resultert i tilbakebetaling på NOK 3,57 mill i 2024.

Cubera IX IS er et investeringsfelleskap som investerer i tradisjonelle PE Buy-out-fond i annenhåndsmarkedet i Norden. Ved utgangen av 2024 var det investert i 26 ulike fond/selskaper. Realisering av investeringer i underliggende fond har resultert i tilbakebetaling på EUR 0,613 mill i 2024.

Cubera PE III IS er et investeringsfelleskap som investerer i tradisjonelle PE Buy-out-fond i førstehåndsmarkedet i Norden. Ved utgangen av 2024 var det kommitert til 11 ulike fond. Det har ikke vært gjort tilbakebetalinger i 2024.

Argentum 2020 IS er et investeringsfelleskap som investerer i tradisjonelle PE-buy-out-fond, og ved utgangen av 2024 var det kommitert til og investert i 21 ulike fond i Europa og Nord-Amerika. Realisering av investeringer i underliggende fond har resultert i tilbakebetaling på EUR 0,71 mill i 2024.

Argentum 2021 IS er et investeringsfelleskap som investerer i tradisjonelle PE-buy-out-fond, og ved utgangen av 2024 var det kommitert til og investert i 22 ulike fond i Europa og Nord-Amerika. Realisering av investeringer i underliggende fond har resultert i tilbakebetaling på EUR 0,3 mill i 2024.

Cubera X IS er et investeringsfelleskap som investerer i tradisjonelle PE Buy-out-fond i annenhåndsmarkedet i Norden. Ved utgangen av 2024 var det investert i 10 ulike fond/selskaper. Ingen tilbakebetaling i 2024.

Årsregnskap 2024 for PE Helse AS ga et resultat på NOK 13 670 311 og egenkapitalen ved utgangen av året var på NOK 176 806 956. Tilsvarende tall i 2023 utgjorde hhv. minus NOK 98 065 i resultat og NOK 158 136 645 i egenkapital pr 31.12.23.

Resultatet i PE Helse AS for 2024 reflekterer netto-effekter av gevinst ved realiseringer, og kostnader til forretningsførsel og revisjon av selskapet i 2024. Oppfølging av kommitteringer (både tidligere og nye) har blitt finansiert av realiseringer og kapitalutvidelser på til sammen NOK 35,9 mill. Det er god utvikling i de underliggende selskapene og reell verdi av selskapet ved utgangen av 2024 vurderes til NOK 306,3 mill. (NOK 162,6 mill. høyere enn bokførte verdi).

## Investering i tilknyttet selskap:

| Selskap                          | Forretningskontor | Bokført verdi | Eier- / stemmeandel | Egenkapital siste år (100%) | Resultat siste år (100%) |
|----------------------------------|-------------------|---------------|---------------------|-----------------------------|--------------------------|
| Forskningsveien Holding AS (OUS) | Oslo              | 63 668 270    | 20% / 20%           | 202 397 860                 | 0                        |

Stiftelsen realiserte sin investering i NHV 25 Invest AS i første kvartal 2024.

## Investeringsstrategi

Stiftelsens investeringer er pr 31.12.24 innenfor investeringsrammene fastsatt av styret.



## Note 3 Inntekter / Andre inntekter

| Andre inntekter  | 2024             | 2023             |
|--|------------------|------------------|
| Salg av forretningsførertjenester til Stiftelsen Kristian Gerhard Jebsen | 2 744 005        | 2 443 001        |
| Annen driftsrelatert inntekt   | 44 776           | 76 153           |
| <b>Sum</b>   | <b>2 788 781</b> | <b>2 519 154</b> |

## Note 4 Prosjektgjeld og tildelinger

Stiftelsen har gjort vedtak på utbetalinger frem i tid.

|  |                    |
|--|--------------------|
| Utbetalinger som forfaller innen et år                 | 207 792 976        |
| Utbetalinger som forfaller senere enn et år            | 169 216 600        |
| <b>Netto forpliktelse som er påløpt ved årsskiftet</b> | <b>377 009 576</b> |

Tildelinger kostnadsføres i det året de beslutes og avtalesfestes dersom det er sannsynlighetsovervekt for at betingelsene i den enkelte tildeling vil bli oppfylt, uavhengig av om utbetaling har skjedd eller ikke.



Kostnadsført i 2024 på grunnlag av inngåtte kontrakter, kr 51.689.547 (2023: kr. 154.990.021).

**Gjelder følgende prosjekter:**

|  |                   |
|--|-------------------|
| TMF Starting Grant til Henriette Aksnes, UiB | 10 000 000        |
| TMF Starting Grant til Jana Belschner, UiB   | 9 985 400         |
| TMF Starting Grant til Gabriele de Seta, UiB | 10 000 000        |
| TMF Starting Grant til Mathias Kranz, UiT    | 10 214 000        |
| TMF Starting Grant til Barbara Tomatani, UiT | 11 997 000        |
| Tilbakeført ubenyttede midler                | -506 853          |
| <b>Sum</b>                                   | <b>51 689 547</b> |

Stiftelsen vedtok i 2024 i tillegg til dette tildeling for totalt kr 42.500.000. Da avtaler for disse først inngås i 2025 kostnadsføres disse først i 2025. Gjelder følgende prosjekter:

|   |                   |
|---|-------------------|
| TMF Starting Grant til Tom Langbehn, UiB              | 10 000 000        |
| TMF Starting Grant til Leonardo Miniz Pichel, UiB     | 10 000 000        |
| Senter for Kvinnehelse- DRIV, Stian Knappskog, UiB    | 6 000 000         |
| Senter for Kvinnehelse- DRIV, Eystein Husebye, UiB    | 6 000 000         |
| Senter for Kvinnehelse- DRIV, Marte Helene Bjørk, UiB | 6 000 000         |
| Senter for Kvinnehelse- DRIV, Line Bjørge, HUS        | 4 500 000         |
| <b>Sum</b>  | <b>42 500 000</b> |

**Gavemidler fra Trond Mohn til protonterapi/Teknologigaven HUS**

Siden 2013 har stiftelsen forvaltet en gave fra Trond Mohn på 250 mill. kroner som er ørmerket HUS og etablering av et partikkelterapisenter og utstyr. Deler av avkastningen er brukt til forskning og kompetansebyggende tiltak innenfor fagområdet proton/partikkelterapi, og stiftelsen har i perioden 2015-2019 tildelt og utbetalt kr. 33.500.000 til tre prosjekter ved Helse Bergen og UiB.

I 2018 vedtok stiftelsen å stille gaven på 250 mill. kroner og avkastningen på denne til disposisjon for Helse Bergen. Gaven skal benyttes til å anskaffe medisinsk utstyr. Per 31.12.2024 er kr 255.930.567 utbetalt til Helse Bergen.



## Note 5 Lønnskostnader / Antall ansatte / Godtgjørelser

| Posten lønnskostnader består av:      | 2024              | 2023              |
|---------------------------------------|-------------------|-------------------|
| Lønn og honorarer                     | 7 760 050         | 11 249 082        |
| Arbeidsgiveravgift                    | 1 423 752         | 2 093 501         |
| Pensjonskostnader                     | 724 803           | 1 192 345         |
| Refereehonorarer og rådgivende utvalg | 2 204 133         | 1 991 711         |
| Andre lønnsrelaterte ytelser          | 199 831           | 189 109           |
| <b>Sum</b>                            | <b>12 312 570</b> | <b>16 715 748</b> |

|                |   |   |
|----------------|---|---|
| Antall årsverk | 6 | 6 |
|----------------|---|---|

### Ytelser til ledende personer:

|                    | Daglig leder | Styret  |
|--------------------|--------------|---------|
| Lønn og honorarer  | 717 830      | 781 154 |
| Pensjon            | 112 952      |         |
| Annen godtgjørelse | 13 343       |         |

Det er ikke ytet lån eller andre sikkerhetsstillelser til fordel for daglig leder eller styret i 2024.

### Pensjon

Selskapet er pliktig til å ha tjenestepensjonsordning etter lov om obligatorisk tjenestepensjon. Selskapets pensjonsordninger (Statens pensjonskasse) tilfredsstiller kravene i denne lov.

### Revisor

Kostnadsført honorar til revisor i 2024 fordeler seg som følger (eskl. mva):

|                                     | 2024           |
|-------------------------------------|----------------|
| Lovpålagt revisjon                  | 245 919        |
| Teknisk utarbeidelse av årsregnskap | 21 000         |
| Andre tjenester                     | 29 075         |
| <b>Sum</b>                          | <b>295 994</b> |

## Note 6 Egenkapital

|                               | Grunnkapital       | Formålskapital med             | Annen formålskapital | Sum                  |
|-------------------------------|--------------------|--------------------------------|----------------------|----------------------|
|                               |                    | Eksternt pålagte restriksjoner |                      |                      |
| Egenkapital 31.12.2023        | 305 000 000        | 162 608 469                    | 1 613 432 569        | 2 081 041 040        |
| Årets aktivitetsresultat      | -                  | 13 816 877                     | 72 662 349           | 86 479 227           |
| <b>Egenkapital 31.12.2024</b> | <b>305 000 000</b> | <b>176 425 346</b>             | <b>1 686 094 918</b> | <b>2 167 520 267</b> |

I henhold til stiftelsens vedtekter skal det hvert år avsettes 10% til urørlig kapital, som består av grunnkapital og formålskapital med eksternt pålagte restriksjoner. Når aktivitetsresultatet er negativt, vil det i sin helhet bli dekket av annen formålskapital. Grunnlaget for avsetning er årets aktivitetsresultat før utdelinger, justert for gaver.

Av grunnkapitalen på MNOK 305 er MNOK 297 urørlig kapital.



## Note 7 Kommiterte beløp

Stiftelsen har følgende forpliktelser om bindende tegning ved innkallelse av kapital:

|   | Kommitert beløp | Gjenstående kommitering |
|---|-----------------|-------------------------|
| Argentum 2018 AS                            | NOK 25 000 000  | NOK 2 855 274           |
| Argentum 2022 AS                            | EUR 2 500 000   | EUR 1 615 152           |
| Argentum 2023 AS                            | EUR 5 000 000   | EUR 3 599 094           |
| Argentum 2024 AS                            | EUR 5 000 000   | EUR 5 000 000           |
| EQT Growth                                  | EUR 5 000 000   | EUR 2 572 600           |
| EQT Infrastructure V                        | EUR 5 000 000   | EUR 1 126 997           |
| Hadean Capital I AS 1)                      | EUR 2 500 000   | EUR 228 024             |
| Icon Capital V AS                           | NOK 20 000 000  | NOK 4 400 000           |
| Icon Capital VI AS                          | NOK 30 213 500  | NOK 2 618 900           |
| Icon Capital VII AS                         | NOK 30 000 000  | NOK 4 000 000           |
| KGJ Partnership IV AS                       | NOK 50 000 000  | NOK 2 100 000           |
| KGJ Partnership V AS                        | NOK 50 000 000  | NOK 6 000 000           |
| KGJ Partnership VI AS                       | NOK 30 000 000  | NOK 4 200 000           |
| KGJ Partnership VII AS                      | NOK 40 000 000  | NOK 4 000 000           |
| KGJ Partnership VIII AS                     | NOK 50 000 000  | NOK 21 000 000          |
| KGJ Partnership IX AS                       | NOK 50 000 000  | NOK 44 000 000          |
| Obligo Global Infrastruktur II AS 1)        | EUR 5 000 000   | EUR 833 309             |
| Positron Global Infrastructure Fund 2017 1) | EUR 2 500 000   | EUR 550 000             |
| Sarsia Seed I AS                            | NOK 33 000 000  | NOK 0                   |
| Sarsia Seed II AS                           | NOK 50 000 000  | NOK 12 500 001          |
| Sarsia Seed III AS                          | NOK 40 000 000  | NOK 31 795 110          |
| Scale Leap Capital I AS                     | NOK 25 000 000  | NOK 16 224 930          |
| Serendipity Partners Fund AS                | NOK 31 434 900  | NOK 13 821 557          |
| Turnstone Private Equity Fund I AS          | NOK 25 000 000  | NOK 7 476 300           |

1) Valutakurs per 31.12.24: NOK/EUR: 11,795 og NOK/USD: 11,3534

Forpliktelsene er ikke sikret ved pant.

Se også note 2 for kommiteringer i datterselskapet PE Helse AS.

## Note 8 Bundne midler

Av stiftelsens bankinnskudd er kr 342 088 bundet til skyldig skattetrekk. Stiftelsen har innestående kr 418 365 i depositum ihht husleieavtale.



Til generalforsamlingen i Trond Mohn Forskningsstiftelse

## Uavhengig revisors beretning

### Uttalelse om årsregnskapet

#### Konklusjon

Vi har revidert årsregnskapet for Trond Mohn Forskningsstiftelse som består av balanse per 31. desember 2024, aktivitetsregnskap og kontantstrømpoppstilling for regnskapsåret avsluttet per denne datoen og noter til årsregnskapet, herunder et sammendrag av viktige regnskapsprinsipper.

Etter vår mening oppfyller årsregnskapet gjeldende lovkrav, og gir årsregnskapet et rettviseende bilde av selskapets finansielle stilling per 31. desember 2024, og av dets resultater og kontantstrømmer for regnskapsåret avsluttet per denne datoen i samsvar med regnskapslovens regler og god regnskapsskikk i Norge.

#### Grunnlag for konklusjonen

Vi har gjennomført revisjonen i samsvar med International Standards on Auditing (ISA-ene). Våre oppgaver og plikter i henhold til disse standardene er beskrevet nedenfor under *Revisors oppgaver og plikter ved revisjonen av årsregnskapet*. Vi er uavhengige av selskapet i samsvar med kravene i relevante lover og forskrifter i Norge og International Code of Ethics for Professional Accountants (inkludert internasjonale uavhengighetsstandarder) utstedt av International Ethics Standards Board for Accountants (IESBA-reglene), og vi har overholdt våre øvrige etiske forpliktelser i samsvar med disse kravene. Innhentet revisjonsbevis er etter vår vurdering tilstrekkelig og hensiktsmessig som grunnlag for vår konklusjon.

#### Øvrig informasjon

Styret og daglig leder (ledelsen) er ansvarlige for øvrig informasjon som er publisert sammen med årsregnskapet. Øvrig informasjon omfatter informasjon i årsrapporten bortsett fra årsregnskapet og den tilhørende revisjonsberetningen. Vår konklusjon om årsregnskapet ovenfor dekker ikke øvrig informasjon.

I forbindelse med revisjonen av årsregnskapet er det vår oppgave å lese øvrig informasjon. Formålet er å vurdere hvorvidt det foreligger vesentlig inkonsistens mellom den øvrige informasjonen og årsregnskapet og den kunnskap vi har opparbeidet oss under revisjonen av årsregnskapet, eller hvorvidt øvrig informasjon ellers fremstår som vesentlig feil. Vi har plikt til å rapportere dersom øvrig informasjon fremstår som vesentlig feil. Vi har ingenting å rapportere i så henseende.

#### Ledelsens ansvar for årsregnskapet

Ledelsen er ansvarlig for å utarbeide årsregnskapet og for at det gir et rettviseende bilde i samsvar med regnskapslovens regler og god regnskapsskikk i Norge. Ledelsen er også ansvarlig for slik internkontroll som den finner nødvendig for å kunne utarbeide et årsregnskap som ikke inneholder vesentlig feilinformasjon, verken som følge av misligheter eller utilsiktede feil.

Ved utarbeidelsen av årsregnskapet må ledelsen ta standpunkt til selskapets evne til fortsatt drift og opplyse om forhold av betydning for fortsatt drift. Forutsetningen om fortsatt drift skal legges til grunn for årsregnskapet så lenge det ikke er sannsynlig at virksomheten vil bli avvirket.

#### Revisors oppgaver og plikter ved revisjonen av årsregnskapet

Vårt mål er å oppnå betryggende sikkerhet for at årsregnskapet som helhet ikke inneholder vesentlig feilinformasjon, verken som følge av misligheter eller utilsiktede feil, og å avgi en revisjonsberetning som inneholder vår konklusjon. Betryggende sikkerhet er en høy grad av sikkerhet, men ingen garanti for at en revisjon utført i samsvar med ISA-ene, alltid vil avdekke vesentlig feilinformasjon. Feilinformasjon kan oppstå som følge av misligheter eller utilsiktede feil. Feilinformasjon er å anse som vesentlig dersom den enkeltvis eller samlet med rimelighet kan forventes å påvirke de økonomiske beslutningene som brukerne

PricewaterhouseCoopers AS, Torgallmenningen 14, 5014 Bergen, P.O. Box 3984 - Sandviken, NO-5835 Bergen  
T: 02316, org. no.: 987 009 713 MVA, [www.pwc.no](http://www.pwc.no)  
Statsautoriserte revisorer, medlemmer av Den norske Revisorforening og autorisert regnskapsførerselskap



foretar på grunnlag av årsregnskapet. For videre beskrivelse av revisors oppgaver og plikter vises det til:  
<https://revisorforeningen.no/revisionsberetninger>

### **Uttalelse om andre lovmessige krav**

#### **Konklusjon om utdeling og forvaltning**

Basert på vår revisjon av årsregnskapet som beskrevet ovenfor, og kontrollhandlinger vi har funnet nødvendige i henhold til internasjonal standard for attestasjonsoppdrag ISAE 3000, Attestasjonsoppdrag som ikke er revisjon eller forenklet revisorkontroll av historisk finansiell informasjon, mener vi at stiftelsen er forvaltet og utdelinger er foretatt i samsvar med lov, stiftelsens formål og vedtektene for øvrig.

Bergen, 11. juni 2025  
**PricewaterhouseCoopers AS**

Marius Kaland Olsen  
Statsautorisert revisor  
(elektronisk signert)



 Securely signed with Brevio

Revisjonsberetning

**Signers:**

| <b>Name</b>          | <b>Method</b> | <b>Date</b>      |
|----------------------|---------------|------------------|
| Olsen, Marius Kaland | BANKID        | 2025-06-11 17:39 |

**This document package contains:**

- Closing page (this page)
- The original document(s)
- The electronic signatures. These are not visible in the document, but are electronically integrated.



This file is sealed with a digital signature.  
The seal is a guarantee for the authenticity  
of the document.