



## ÅRSREGNSKAPET FOR REGNSKAPSÅRET 2023 - GENERELL INFORMASJON

### Enheten

Organisasjonsnummer: 960 070 682  
Organisasjonsform: Aksjeselskap  
Foretaksnavn: TRUCKNOR ARENDAL AS  
Forretningsadresse: Kristian Birkelands vei 5  
4820 FROLAND

### Regnskapsår

Årsregnskapets periode: 01.01.2023 - 31.12.2023

### Konsern

Morselskap i konsern: Nei

### Regnskapsregler

Regler for små foretak benyttet: Ja  
Benyttet ved utarbeidelsen av årsregnskapet til selskapet: Regnskapslovens alminnelige regler

### Årsregnskapet fastsatt av kompetent organ

Bekreftet av representant for selskapet: Per Gunnar Rasmussen  
Dato for fastsettelse av årsregnskapet: 08.03.2024

### Grunnlag for avgivelse

År 2023: Årsregnskapet er elektronisk innlevert  
År 2022: Tall er hentet fra elektronisk innlevert årsregnskap fra 2023

*Det er ikke krav til at årsregnskapet m.v. som sendes til Regnskapsregisteret er undertegnet. Kontrollen på at dette er utført ligger hos revisor/enhetens øverste organ. Sikkerheten ivaretas ved at innsender har rolle/rettighet for innsending av årsregnskapet via Altinn, og ved at det bekreftes at årsregnskapet er fastsatt av kompetent organ.*

Brønnøysundregistrene, 29.04.2025



## Resultatregnskap

Beløp i: NOK	Note	2023	2022
<b>RESULTATREGNSKAP</b>			
<b>Inntekter</b>			
Salgsinntekt	2	30 834 761	31 315 252
Andre driftsinntekter		1 324 490	1 186 563
Gevinst v/ avgang av anleggsmidler		10 000	3 000
<b>Sum inntekter</b>		<b>32 169 251</b>	<b>32 504 816</b>
<b>Kostnader</b>			
Varekostnad		9 985 009	10 171 963
Lønnskostnad	3	9 420 468	9 311 301
Ordinære avskrivninger	4	405 125	418 937
Andre driftskostnader	5	8 824 503	7 940 351
<b>Sum kostnader</b>		<b>28 635 104</b>	<b>27 842 552</b>
<b>Driftsresultat</b>		<b>3 534 147</b>	<b>4 662 263</b>
<b>Finansinntekter og finanskostnader</b>			
Annen renteinntekt		252 807	28 642
Andre finansinntekter			2 273
<b>Sum finansinntekter</b>		<b>252 807</b>	<b>30 915</b>
Annen rentekostnad		400	3 351
Andre finanskostnader		33 163	22 155
<b>Sum finanskostnader</b>		<b>33 563</b>	<b>25 506</b>
<b>Netto finans</b>		<b>219 245</b>	<b>5 409</b>
<b>Ordinært resultat før skattekostnad</b>		<b>3 753 391</b>	<b>4 667 672</b>
Skattekostnad på resultat	6	839 646	1 033 392
<b>Ordinært resultat etter skattekostnad</b>		<b>2 913 745</b>	<b>3 634 280</b>
<b>Årsresultat</b>		<b>2 913 745</b>	<b>3 634 280</b>
<b>Årsresultat etter minoritetsinteresser</b>		<b>2 913 745</b>	<b>3 634 280</b>
<b>Totalresultat</b>		<b>2 913 745</b>	<b>3 634 280</b>



## Resultatregnskap

<b>Beløp i: NOK</b>	<b>Note</b>	<b>2023</b>	<b>2022</b>
<b>Overføringer og disponeringer</b>			
Avgitt konsernbidrag		2 600 000	3 600 000
Avsatt til annen egenkapital		313 745	34 280
<b>Sum overføringer og disponeringer</b>		<b>2 913 745</b>	<b>3 634 280</b>



### Balanse

Beløp i: NOK	Note	2023	2022
<b>BALANSE - EIENDELER</b>			
<b>Anleggsmidler</b>			
<b>Immaterielle eiendeler</b>			
Utsatt skattefordel		16 264	
<b>Sum immaterielle eiendeler</b>		<b>16 264</b>	
<b>Varige driftsmidler</b>			
Transportmidler	4	166 667	
Driftsløsøre, inventar o.l.	4	1 738 407	2 004 590
<b>Sum varige driftsmidler</b>		<b>1 905 073</b>	<b>2 004 590</b>
Obligasjoner og andre fordringer	7		
<b>Sum anleggsmidler</b>		<b>1 921 337</b>	<b>2 004 590</b>
<b>Omløpsmidler</b>			
<b>Varer</b>			
Varelager		4 249 443	3 580 090
<b>Sum varer</b>		<b>4 249 443</b>	<b>3 580 090</b>
<b>Fordringer</b>			
Kundefordringer	7, 8	3 882 383	2 665 542
Andre kortsiktige fordringer	7	1 407 235	430 630
<b>Sum fordringer</b>		<b>5 289 619</b>	<b>3 096 173</b>
<b>Bankinnskudd, kontanter og lignende</b>			
Bankinnskudd, kontanter o.l.		7 081 661	11 096 837
<b>Sum bankinnskudd, kontanter og lignende</b>		<b>7 081 661</b>	<b>11 096 837</b>
<b>Sum omløpsmidler</b>		<b>16 620 722</b>	<b>17 773 099</b>
<b>SUM EIENDELER</b>		<b>18 542 059</b>	<b>19 777 689</b>

### BALANSE - EGENKAPITAL OG GJELD

#### Egenkapital



### Balanse

Beløp i: NOK	Note	2023	2022
<b>Innskutt egenkapital</b>			
Aksjekapital (250 aksjer à kr 1 000)		250 000	250 000
Overkurs		2 460 499	2 460 499
<b>Sum innskutt egenkapital</b>		<b>2 710 499</b>	<b>2 710 499</b>
<b>Opptjent egenkapital</b>			
Annen egenkapital		8 276 006	7 962 261
<b>Sum opptjent egenkapital</b>		<b>8 276 006</b>	<b>7 962 261</b>
<b>Sum egenkapital</b>		<b>10 986 505</b>	<b>10 672 760</b>
<b>Gjeld</b>			
<b>Langsiktig gjeld</b>			
Utsatt skatt	6		27 185
<b>Sum avsetninger for forpliktelser</b>			<b>27 185</b>
<b>Annen langsiktig gjeld</b>			
Gjeld til kredittinstitusjoner	7		27 602
<b>Sum annen langsiktig gjeld</b>			<b>27 602</b>
<b>Sum langsiktig gjeld</b>		<b>0</b>	<b>54 787</b>
<b>Kortsiktig gjeld</b>			
Leverandørgjeld	8	1 425 083	1 645 277
Betalbar skatt	6	149 762	44 157
Skyldige offentlige avgifter		1 570 424	1 632 986
Annen kortsiktig gjeld	8, 9	4 410 286	5 727 723
<b>Sum kortsiktig gjeld</b>		<b>7 555 555</b>	<b>9 050 142</b>
<b>Sum gjeld</b>		<b>7 555 555</b>	<b>9 104 930</b>
<b>SUM EGENKAPITAL OG GJELD</b>		<b>18 542 059</b>	<b>19 777 689</b>



## Brønnøysundregistrene

### ÅRSREGNSKAP FOR REGNSKAPSÅRET 2023 - GENERELL INFORMASJON

Journalnummer: 2024 605034

#### Enheten

Organisasjonsnummer: 960 070 682  
Organisasjonsform: Aksjeselskap  
Foretaksnavn: TRUCKNOR ARENDAL AS  
Forretningsadresse: Kristian Birkelands vei 5  
4820 FROLAND

#### Regnskapsår

Årsregnskapets periode: 01.01.2023 - 31.12.2023

#### Konsern

Morselskap i konsern: Nei

#### Regnskapsregler

Regler for små foretak benyttet: Ja  
Benyttet ved utarbeidelsen av  
årsregnskapet til selskapet: Regnskapslovens alminnelige regler

#### Årsregnskapet fastsatt av kompetent organ

Bekreftet av representant for selskapet: Per Gunnar Rasmussen  
Dato for fastsettelse av årsregnskapet: 08.03.2024

#### Grunnlag for avgivelse

År 2023: Årsregnskap er elektronisk innlevert.  
År 2022: Tall er hentet fra elektronisk innlevert årsregnskap fra 2023.

*Det er ikke krav til at årsregnskapet m.v. som sendes til Regnskapsregisteret er undertegnet. Kontrollen på at dette er utført ligger hos revisor/enhetens øverste organ. Sikkerheten ivaretas ved at innsender har rolle/rettighet for innsending av årsregnskapet via Altinn, og ved at det bekreftes at årsregnskapet er fastsatt av kompetent organ.*

Brønnøysundregistrene, 09.07.2024



Organisasjonsnr: 960 070 682  
TRUCKNOR ARENDAL AS

## RESULTATREGNSKAP

<b>Beløp i: NOK</b>	<b>Note</b>	<b>2023</b>	<b>2022</b>
<b>RESULTATREGNSKAP</b>			
<b>Inntekter</b>			
Salgsinntekt	2	30 834 761	31 315 252
Andre driftsinntekter		1 324 490	1 186 563
Gevinst v/ avgang av anleggsmidler		10 000	3 000
<b>Sum inntekter</b>		<b>32 169 251</b>	<b>32 504 816</b>
<b>Kostnader</b>			
Varekostnad		9 985 009	10 171 963
Lønnskostnad	3	9 420 468	9 311 301
Ordinære avskrivninger	4	405 125	418 937
Andre driftskostnader	5	8 824 503	7 940 351
<b>Sum kostnader</b>		<b>28 635 104</b>	<b>27 842 552</b>
<b>Driftsresultat</b>		<b>3 534 147</b>	<b>4 662 263</b>
<b>Finansinntekter og finanskostnader</b>			
Annen renteinntekt		252 807	28 642
Andre finansinntekter			2 273
<b>Sum finansinntekter</b>		<b>252 807</b>	<b>30 915</b>
Annen rentekostnad		400	3 351
Andre finanskostnader		33 163	22 155
<b>Sum finanskostnader</b>		<b>33 563</b>	<b>25 506</b>
<b>Netto finans</b>		<b>219 245</b>	<b>5 409</b>
<b>Ordinært resultat før skattekostnad</b>			
Skattekostnad på resultat	6	3 753 391	4 667 672
<b>Ordinært resultat etter skattekostnad</b>		<b>839 646</b>	<b>1 033 392</b>
<b>Årsresultat</b>		<b>2 913 745</b>	<b>3 634 280</b>
<b>Årsresultat etter minoritetsinteresser</b>		<b>2 913 745</b>	<b>3 634 280</b>
<b>Totalresultat</b>		<b>2 913 745</b>	<b>3 634 280</b>
<b>Overføringer og disponeringer</b>			
Avgitt konsernbidrag		2 600 000	3 600 000
Avsatt til annen egenkapital		313 745	34 280
<b>Sum overføringer og disponeringer</b>		<b>2 913 745</b>	<b>3 634 280</b>





Organisasjonsnr: 960 070 682  
TRUCKNOR ARENDAL AS

## BALANSE

Beløp i: NOK

	Note	2023	2022
--	------	------	------

### BALANSE - EIENDELER

#### Anleggsmidler

##### Immaterielle eiendeler

Utsatt skattefordel 16 264

Sum immaterielle eiendeler 16 264

##### Varige driftsmidler

Transportmidler 4 166 667

Driftsløsøre, inventar o.l. 4 1 738 407 2 004 590

Sum varige driftsmidler 1 905 073 2 004 590

Obligasjoner og andre fordringer 7

Sum anleggsmidler 1 921 337 2 004 590

##### Omløpsmidler

###### Varer

Varelager 4 249 443 3 580 090

Sum varer 4 249 443 3 580 090

###### Fordringer

Kundefordringer 7, 8 3 882 383 2 665 542

Andre kortsiktige fordringer 7 1 407 235 430 630

Sum fordringer 5 289 619 3 096 173

###### Bankinnskudd, kontanter og lignende

Bankinnskudd, kontanter o. l. 7 081 661 11 096 837

Sum bankinnskudd, kontanter og lignende 7 081 661 11 096 837

Sum omløpsmidler 16 620 722 17 773 099

SUM EIENDELER 18 542 059 19 777 689

### BALANSE - EGENKAPITAL OG GJELD

#### Egenkapital

##### Innskutt egenkapital

Aksjekapital (250 aksjer à kr 1 000) 250 000 250 000

Overkurs 2 460 499 2 460 499

Sum innskutt egenkapital 2 710 499 2 710 499

##### Opptjent egenkapital



Annen egenkapital		8 276 006	7 962 261
<b>Sum opptjent egenkapital</b>		<b>8 276 006</b>	<b>7 962 261</b>
<b>Sum egenkapital</b>		<b>10 986 505</b>	<b>10 672 760</b>
<b>Gjeld</b>			
<b>Langsiktig gjeld</b>			
Utsatt skatt	6		27 185
<b>Sum avsetninger for forpliktelser</b>			<b>27 185</b>
<b>Annen langsiktig gjeld</b>			
Gjeld til kredittinstitusjoner	7		27 602
<b>Sum annen langsiktig gjeld</b>			<b>27 602</b>
<b>Sum langsiktig gjeld</b>		<b>0</b>	<b>54 787</b>
<b>Kortsiktig gjeld</b>			
Leverandørgjeld	8	1 425 083	1 645 277
Betalbar skatt	6	149 762	44 157
Skyldige offentlige avgifter		1 570 424	1 632 986
Annen kortsiktig gjeld	8, 9	4 410 286	5 727 723
<b>Sum kortsiktig gjeld</b>		<b>7 555 555</b>	<b>9 050 142</b>
<b>Sum gjeld</b>		<b>7 555 555</b>	<b>9 104 930</b>
<b>SUM EGENKAPITAL OG GJELD</b>		<b>18 542 059</b>	<b>19 777 689</b>



Organisasjonsnr: 960 070 682  
TRUCKNOR ARENDAL AS

NOTEOPPLYSNINGER - SELSKAP - alle poster oppgitt i hele tall

## Note

Antall årsverk i regnskapsåret  
12.50

Sum Beløp

Balanseført verdi 31.12. Varige driftsmidler Immaterielle eiend.

## Konsernregnskap

Morselskapet sitt navn

Forretningskontor for morselskapet

## Begrunnelse for at datterselskap er utelatt fra konsolideringen

Samlet beløp - tilknyttet selskap Årets Fjorårets

Samlet beløp - foretak i samme konsern Årets Fjorårets

Samlet beløp - foretak i samme konsern Årets Fjorårets

Samlet beløp - felles kontrollert virksomhet Årets Fjorårets

Pantstillelse Beløp

Beholdning av egne aksjer Antall Pålydende Andel av aksjek.



# Årsregnskap

2023

## Trucknor Arendal AS

Org.nr. 960 070 682



**KPMG AS**  
Kanalveien 11  
P.O. Box 4 Kristianborg  
N-5822 Bergen

Telephone +47 45 40 40 63  
Internet [www.kpmg.no](http://www.kpmg.no)  
Enterprise 935 174 627 MVA

Til generalforsamlingen i Trucknor Arendal AS

## Uavhengig revisors beretning

### Konklusjon

Vi har revidert årsregnskapet for Trucknor Arendal AS som består av balanse per 31. desember 2023, resultatregnskap for regnskapsåret avsluttet per denne datoen og noter til årsregnskapet, herunder et sammendrag av viktige regnskapsprinsipper.

### Etter vår mening

- oppfyller årsregnskapet gjeldende lovkrav, og
- gir årsregnskapet et rettviseende bilde av selskapets finansielle stilling per 31. desember 2023, og av dets resultater for regnskapsåret avsluttet per denne datoen i samsvar med regnskapslovens regler og god regnskapsskikk i Norge.

### Grunnlag for konklusjonen

Vi har gjennomført revisjonen i samsvar med International Standards on Auditing (ISA-ene). Våre oppgaver og plikter i henhold til disse standardene er beskrevet nedenfor under *Revisors oppgaver og plikter ved revisjonen av årsregnskapet*. Vi er uavhengige av selskapet i samsvar med kravene i relevante lover og forskrifter i Norge og International Code of Ethics for Professional Accountants (inkludert internasjonale uavhengighetsstandarder) utstedt av International Ethics Standards Board for Accountants (IESBA-reglene), og vi har overholdt våre øvrige etiske forpliktelser i samsvar med disse kravene. Innhentet revisjonsbevis er etter vår vurdering tilstrekkelig og hensiktsmessig som grunnlag for vår konklusjon.

### Styrets og daglig leders ansvar for årsregnskapet

Styret og daglig leder (ledelsen) er ansvarlige for å utarbeide årsregnskapet og for at det gir et rettviseende bilde i samsvar med regnskapslovens regler og god regnskapsskikk i Norge. Ledelsen er også ansvarlig for slik internkontroll som den finner nødvendig for å kunne utarbeide et årsregnskap som ikke inneholder vesentlig feilinformasjon, verken som følge av misligheter eller utilsiktede feil.

Ved utarbeidelsen av årsregnskapet må ledelsen ta standpunkt til selskapets evne til fortsatt drift og opplyse om forhold av betydning for fortsatt drift. Forutsetningen om fortsatt drift skal legges til grunn for årsregnskapet så lenge det ikke er sannsynlig at virksomheten vil bli avvirket.

### Revisors oppgaver og plikter ved revisjonen av årsregnskapet

Vårt mål er å oppnå betryggende sikkerhet for at årsregnskapet som helhet ikke inneholder vesentlig feilinformasjon, verken som følge av misligheter eller utilsiktede feil, og å avgi en revisjonsberetning som inneholder vår konklusjon. Betryggende sikkerhet er en høy grad av sikkerhet, men ingen garanti for at en revisjon utført i samsvar med ISA-ene, alltid vil avdekke vesentlig feilinformasjon. Feilinformasjon kan oppstå som følge av misligheter eller utilsiktede feil. Feilinformasjon er å anse som vesentlig dersom den enkeltvis eller samlet med rimelighet kan forventes å påvirke de økonomiske beslutningene som brukerne foretar på grunnlag av årsregnskapet.

#### Offices in:

© KPMG AS, a Norwegian limited liability company and a member firm of the KPMG global organization of independent member firms affiliated with KPMG International Limited, a private English company limited by guarantee. All rights reserved.

Statsautoriserte revisorer - medlemmer av Den norske Revisorforening

Oslo	Elverum	Mo i Rana	Tromsø
Alta	Finnsnes	Molde	Trondheim
Arendal	Hamar	Sandefjord	Tynset
Bergen	Haugesund	Stavanger	Ulsteinvik
Bode	Knarvik	Stord	Alesund
Drammen	Kristiansand	Straume	

Penneo Dokumentnøkkel: FM285-E7MYS-WDLZT-ESVUQ-EJ84E-QVA1W



Som del av en revisjon i samsvar med ISA-ene, utøver vi profesjonelt skjønn og utviser profesjonell skepsis gjennom hele revisjonen. I tillegg:

- identifiserer og vurderer vi risikoen for vesentlig feilinformasjon i regnskapet, enten det skyldes misligheter eller utilsiktede feil. Vi utformer og gjennomfører revisjonshandlinger for å håndtere slike risikoer, og innhenter revisjonsbevis som er tilstrekkelig og hensiktsmessig som grunnlag for vår konklusjon. Risikoen for at vesentlig feilinformasjon som følge av misligheter ikke blir avdekket, er høyere enn for feilinformasjon som skyldes utilsiktede feil, siden misligheter kan innebære samarbeid, forfalskning, bevisste utelatelser, uriktige fremstillinger eller overstyring av internkontroll.
- opparbeider vi oss en forståelse av intern kontroll som er relevant for revisjonen, for å utforme revisjonshandlinger som er hensiktsmessige etter omstendighetene, men ikke for å gi uttrykk for en mening om effektiviteten av selskapets interne kontroll.
- evaluerer vi om de anvendte regnskapsprinsippene er hensiktsmessige og om regnskapsestimatene og tilhørende noteopplysninger utarbeidet av ledelsen er rimelige.
- konkluderer vi på om ledelsens bruk av fortsatt drift-forutsetningen er hensiktsmessig, og, basert på innhentede revisjonsbevis, hvorvidt det foreligger vesentlig usikkerhet knyttet til hendelser eller forhold som kan skape tvil av betydning om selskapets evne til fortsatt drift. Dersom vi konkluderer med at det eksisterer vesentlig usikkerhet, kreves det at vi i revisjonsberetningen henleder oppmerksomheten på tilleggsopplysningene i årsregnskapet, eller, dersom slike tilleggsopplysninger ikke er tilstrekkelige, at vi modifiserer vår konklusjon. Våre konklusjoner er basert på revisjonsbevis innhentet frem til datoen for revisjonsberetningen. Etterfølgende hendelser eller forhold kan imidlertid medføre at selskapet ikke kan fortsette driften.
- evaluerer vi den samlede presentasjonen, strukturen og innholdet i årsregnskapet, inkludert tilleggsopplysningene, og hvorvidt årsregnskapet gir uttrykk for de underliggende transaksjonene og hendelsene på en måte som gir et rettviseende bilde.

Vi kommuniserer med styret blant annet om det planlagte innholdet i og tidspunkt for revisjonsarbeidet og eventuelle vesentlige funn i revisjonen, herunder vesentlige svakheter i intern kontroll som vi avdekker gjennom revisjonen.

Bergen, 8. mars 2024

KPMG AS

Tom Rasmussen  
Statsautorisert revisor  
(elektronisk signert)

Penneo Dokumentnøkkel: FM285-E7MYS-WDL2T-ESVUQ-EJ84E-QVA1W



# PENNEO

Signaturene i dette dokumentet er juridisk bindende. Dokument signert med "Penneo™ - sikker digital signatur". De signerende parter sin identitet er registrert, og er listet nedenfor.

"Med min signatur bekrefter jeg alle datoer og innholdet i dette dokument."

## Tom Rasmussen

Statsautorisert revisor

Serienummer: UN:NO-9578-5998-4-1469570

IP: 80.232.xxx.xxx

2024-03-08 14:41:01 UTC



Penneo Dokumentnøkkel: FM285-E7MYS-WDLT-ESVUQ-EJ84E-QVAYW

Dokumentet er signert digitalt, med **Penneo.com**. Alle digitale signatur-data i dokumentet er sikret og validert av den datamaskin-utregnede hash-verdien av det opprinnelige dokument. Dokumentet er låst og tids-stemplet med et sertifikat fra en betrodd tredjepart. All kryptografisk bevis er integrert i denne PDF, for fremtidig validering (hvis nødvendig).

### Hvordan bekrefter at dette dokumentet er originalen?

Dokumentet er beskyttet av ett Adobe CDS sertifikat. Når du åpner dokumentet i

Adobe Reader, skal du kunne se at dokumentet er sertifisert av **Penneo e-signature service <penneo@penneo.com>**. Dette garanterer at innholdet i dokumentet ikke har blitt endret.

Det er lett å kontrollere de kryptografiske beviser som er lokalisert inne i dokumentet, med Penneo validator - <https://penneo.com/validator>

**Trucknor Arendal AS****Resultatregnskap**

<b>Driftsinntekter og -kostnader</b>	<b>Note</b>	<b>2023</b>	<b>2022</b>
Salgsinntekt	2	30 834 761	31 315 252
Andre driftsinntekter		1 324 490	1 186 563
Gevinst v/ avgang av anleggsmidler		10 000	3 000
<b>Sum driftsinntekter</b>		<b>32 169 251</b>	<b>32 504 816</b>
Varekostnad		9 985 009	10 171 963
Lønnskostnad	3	9 420 468	9 311 301
Ordinære avskrivninger	4	405 125	418 937
Andre driftskostnader	5	8 824 503	7 940 351
<b>Sum driftskostnader</b>		<b>28 635 104</b>	<b>27 842 552</b>
<b>Driftsresultat</b>		<b>3 534 147</b>	<b>4 662 263</b>
<b>Finansinntekter og -kostnader</b>			
Renteinntekter		252 807	28 642
Andre finansinntekter		0	2 273
Rentekostnader		400	3 351
Andre finanskostnader		33 163	22 155
<b>Resultat av finansposter</b>		<b>219 245</b>	<b>5 409</b>
<b>Ordinært resultat før skattekostnad</b>		<b>3 753 391</b>	<b>4 667 672</b>
Skattekostnad på resultat	6	839 646	1 033 392
<b>Årets resultat</b>		<b>2 913 745</b>	<b>3 634 280</b>
<b>Overføringer</b>			
Avsatt konsernbidrag		2 600 000	3 600 000
Avsatt til annen egenkapital		313 745	34 280
<b>Sum overføringer</b>		<b>2 913 745</b>	<b>3 634 280</b>

**Trucknor Arendal AS**




Balanse pr. 31.12.

<b>EIENDELER</b>	<b>Note</b>	<b>2023</b>	<b>2022</b>
<b>ANLEGGSMIDLER</b>			
Utsatt skattefordel		16 264	0
<b>Varige driftsmidler</b>			
Transportmidler	4	166 667	0
Driftsløsøre, inventar o.l.	4	1 738 407	2 004 590
<b>Finansielle anleggsmidler</b>			
<b>Sum anleggsmidler</b>		<b><u>1 921 337</u></b>	<b><u>2 004 590</u></b>
<b>OMLØPSMIDLER</b>			
<b>Varer</b>			
Varelager		4 249 443	3 580 090
<b>Fordringer</b>			
Kundefordringer	7, 8	3 882 383	2 665 542
Andre kortsiktige fordringer	7	1 407 235	430 630
<b>Bankinnskudd, kontanter o.l.</b>			
Bankinnskudd, kontanter o.l.		7 081 661	11 096 837
<b>Sum omløpsmidler</b>		<b><u>16 620 722</u></b>	<b><u>17 773 099</u></b>
<b>SUM EIENDELER</b>		<b><u>18 542 059</u></b>	<b><u>19 777 689</u></b>

**Trucknor Arendal AS**

Balanse pr. 31.12.

	Note	2023	2022
<b>EGENKAPITAL OG GJELD</b>			
<b>EGENKAPITAL</b>			
<b>Innskutt egenkapital</b>			
Aksjekapital (250 aksjer à kr 1 000)		250 000	250 000
Annen innskutt egenkapital		2 460 499	2 460 499
<b>Sum innskutt egenkapital</b>		<b>2 710 499</b>	<b>2 710 499</b>
<b>Opptjent egenkapital</b>			
Annen egenkapital		8 276 006	7 962 261
<b>Sum opptjent egenkapital</b>		<b>8 276 006</b>	<b>7 962 261</b>
<b>Sum egenkapital</b>		<b>10 986 505</b>	<b>10 672 760</b>
<b>GJELD</b>			
<b>Avsetning for forpliktelser</b>			
Utsatt skatt	6	0	27 185
<b>Annen langsiktig gjeld</b>			
Gjeld til kredittinstitusjoner	7	0	27 602
<b>Sum langsiktig gjeld</b>		<b>0</b>	<b>54 787</b>
<b>Kortsiktig gjeld</b>			
Leverandørgjeld	8	1 425 083	1 645 277
Betalbar skatt	6	149 762	44 157
Skyldige offentlige avgifter		1 570 424	1 632 986
Annen kortsiktig gjeld	8, 9	4 410 286	5 727 723
<b>Sum kortsiktig gjeld</b>		<b>7 555 555</b>	<b>9 050 142</b>
<b>Sum gjeld</b>		<b>7 555 555</b>	<b>9 104 930</b>
<b>SUM EGENKAPITAL OG GJELD</b>		<b>18 542 059</b>	<b>19 777 689</b>

Arendal, den 4/3-2024  
Styret i Trucknor Arendal AS  
Per Gunnar Strømberg Rasmussen  
Styrets leder  
Erik Engelién  
Styremedlem  
Knut-Erik Lyngroth  
Daglig leder



## Trucknor Arendal AS

## Noteopplysninger for 2023

### Note 1 Regnskapsprinsipper

Årsregnskapet er satt opp i samsvar med regnskapsloven. Det er utarbeidet etter norske regnskapsstandarder og anbefalinger til god regnskapsskikk for små foretak.

Inntektsføring ved salg av varer skjer på leveringstidspunktet. Tjenester inntektsføres etter hvert som de leveres.

Eiendeler knyttet til varekretsløpet er klassifisert som omløpsmidler. Den samme regelen gjelder for kortsiktig gjeld. Fordringer og gjeld som ikke knytter seg til varekretsløpet er klassifisert som omløpsmidler/kortsiktig gjeld hvis de forfaller innen ett år etter regnskapsavslutningstidspunktet.

Øvrige eiendeler er klassifisert som anleggsmidler og øvrig gjeld er klassifisert som langsiktig.

Anleggsmidler balanseføres til anskaffelseskost med fradrag for avskrivninger beregnet på grunnlag av estimert økonomisk levetid. Anleggsmidler nedskrives til virkelig verdi når verdifallet ikke forventes å være forbigående.

Omløpsmidler vurderes til laveste verdi av anskaffelseskost og virkelig verdi. Kundefordringer og andre fordringer oppføres til pålydende verdi etter fradrag for avsetning til forventede tap. Avsetningen gjøres på grunnlag av en individuell vurdering av de enkelte fordringene. Varer er vurdert til laveste verdi av anskaffelseskost og netto salgsverdi.

Ikke opptjent inntekt som er knyttet til garanti- og servicearbeid er vurdert til antatt kostpris for denne type arbeid. Estimater er beregnet på grunnlag av historiske tall for garanti- og servicearbeid. Beløpet blir regnskapsført som utsatt inntekt.

Estimert forpliktelse knyttet til løpende reparasjonsavtaler er oppført under andre forpliktelser.

Skattekostnaden i resultatregnskapet omfatter både periodens betalbare skatt og endring i utsatt skatt. Utsatt skatt er beregnet med 22 % på grunnlag av de midlertidige forskjeller som eksisterer mellom regnskapsmessige og skattemessige verdier, samt skattemessig underskudd til fremføring ved utgangen av regnskapsåret. Skatteøkende og skattereduserende midlertidige forskjeller som reverserer eller kan reversere i samme periode er utlignet. Netto utsatt skattefordel balanseføres i den grad det er sannsynlig at denne kan bli nyttiggjort.

Selskapet inngår i konsernet Strømberg Gruppen AS. Selskapet benytter de samme regnskapsprinsipper som i konsernregnskapet.

Regnskapsprinsippene er ellers nærmere omtalt i de tilhørende noter til de enkelte regnskapspostene.

### Note 2 Virksomhetsområde

Selskapets virksomhet er knyttet til service og reparasjon av tunge kjøretøy. Selskapets marked er Agder.

### Note 3 Ansatte, godtgjørelser, lån til ansatte m.v.

Lønnskostnader	2023	2022
Lønninger mv.	7 258 129	7 226 056
Folketrygdavgift	1 218 591	1 137 528
Pensjonskostnader	457 606	409 865
Andre lønnskostnader mv.	486 142	537 852
<b>Sum</b>	<b>9 420 468</b>	<b>9 311 301</b>

Gjennomsnittlig antall årsverk 12,4 11,0

### Note 4 Varige driftsmidler

	Driftsløsøre, inventar mv	Transportmidler	Sum
Anskaffelseskost IB	9 378 057	1 324 730	10 702 787
Tilgang	105 609	200 000	305 609
Avgang til anskaffelseskost	-	-	-
Anskaffelseskost UB	9 483 666	1 524 730	11 008 396
Akkumulerte avskrivninger UB	7 745 259	1 358 062	9 103 321
<b>Bokført verdi UB</b>	<b>1 738 407</b>	<b>166 667</b>	<b>1 905 073</b>
Årets avskrivninger	371 792	33 333	405 125
Lineære avskrivninger	10-33%	20 %	-



## Trucknor Arendal AS

## Noteopplysninger for 2023

### Note 5 Leieavtaler

Selskapet har inngått avtaler om leie av lokaler og maskiner. Årlige leiekostnader vedrørende eksisterende avtaler beløper seg til ca kr 3 015 000 pr år. Gjenværende løpetid på de eksisterende kontrakter er fra 0 - 10 år.

### Note 6 Skattekostnad

Årets skattekostnad	2023	2022
Betalbar skatt	883 095	1 059 542
Endring utsatt skatt	-43 449	-26 150
<b>Sum skattekostnad</b>	<b>839 646</b>	<b>1 033 392</b>

#### Avstemming skattekostnad og skatt beregnet med nominell skattesats:

Årets totale skattekostnad	839 646	1 033 392
Skatt beregnet (22%) av resultat før skatt	825 746	1 026 888
<b>Avvik</b>	<b>13 900</b>	<b>6 504</b>

#### Avviket forklares med:

Skatt på permanente forskjeller	13 900	6 504
Effekt av endret skattesats på midl. forskj.	-	-
<b>Sum forklaring</b>	<b>13 900</b>	<b>6 504</b>

#### Årets skattegrunnlag er beregnet på følgende måte:

Resultat før skattekostnad	3 753 391	4 667 672
Endring midlertidige forskjeller	197 494	118 865
Permanente forskjeller	63 184	29 563
Fremførbart underskudd	-	-
<b>Årets grunnlag betalbar skatt</b>	<b>4 014 069</b>	<b>4 816 100</b>
<b>Betalbar skatt 22%</b>	<b>883 095</b>	<b>1 059 542</b>

#### Betalbar skatt i balansen fremkommer slik:

	2023	2022
Betalbar skatt på årets resultat	883 095	1 059 542
Betalbar skatt på avgitt konsernbidrag	-733 333	-1 015 385
<b>Sum betalbar skatt</b>	<b>149 762</b>	<b>44 157</b>

#### Utsatt skatt

Utsatt skatt beregnes på grunnlag av midlertidige forskjeller mellom regnskaps- og skattemessige verdier. Utsatt skatt er beregnet med 22% pr. 31.12.23 og pr. 31.12.22.

Forskjeller knyttet til:	31.12.2023	31.12.2022	Endring
Anleggsmidler	822 479	927 408	104 929
Omløpsmidler	-652 406	-551 841	100 565
Garantier mv	-244 000	-252 000	-8 000
Underskudd til fremf.	-	-	-
<b>Grunnlag utsatt skatt/skattefordel</b>	<b>-73 927</b>	<b>123 567</b>	<b>197 494</b>
<b>Utsatt skatt / skattefordel</b>	<b>-16 264</b>	<b>27 185</b>	<b>-43 449</b>



## Trucknor Arendal AS

## Noteopplysninger for 2023

**Note 7 Langsiktig fordringer, gjeld/pantstillelser og garantier**  
Fordringer som forfaller senere enn ett år etter regnskapsårets slutt: kr 0.

Selskapet har ingen gjeld som forfaller mer enn fem år etter regnskapsårets slutt.

**Note 8 Mellomværende med konsernselskap**

<b>Kundefordringer:</b>	<b>31.12.2023</b>	<b>31.12.2022</b>
Trucknor Kristiansand AS	454 202	105 473
Trucknor Setesdal AS		3 884
Trucknor Hordaland AS		8 094
Nor Slep AS	58 203	
Rasmussen Eiendom AS	17 487	
<b>Leverandørgjeld:</b>	<b>31.12.2023</b>	<b>31.12.2022</b>
Trucknor AS	-73 971	-38 278
Strømberg Gruppen AS	-35 603	-24 685
Trucknor Kristiansand AS	-137 126	-128 598
Trucknor Hordaland AS	124 926	116 520
Kristian Birkelandsvei 5 AS		-7 401
Arka AS	-2 755	
<b>Skyldig utbytte / konsernbidrag</b>	<b>31.12.2023</b>	<b>31.12.2022</b>
Trucknor AS	3 333 333	4 615 385

**Note 9 Garantiforpliktelser mv.**

Beregnet kortsiktig garantiforpliktelse utgjør kr 244 000 og inngår i annen kortsiktig gjeld.  
Det er avsatt for forventede fordringer knyttet til reparasjonsavtaler på lastebil (TSA) med kr 708 000