



## ÅRSREGNSKAPET FOR REGNSKAPSÅRET 2022 - GENERELL INFORMASJON

### Enheten

Organisasjonsnummer: 995 416 107  
Organisasjonsform: Verdipapirfond  
Foretaksnavn: SPV RENTE  
Forretningsadresse: Bryggetorget 4  
0250 OSLO

### Regnskapsår

Årsregnskapets periode: 01.01.2022 - 31.12.2022

### Konsern

Morselskap i konsern: Nei

### Regnskapsregler

Regler for små foretak benyttet: Nei  
Benyttet ved utarbeidelsen av årsregnskapet til selskapet: Regnskapslovens alminnelige regler

### Årsregnskapet fastsatt av kompetent organ

Bekreftet av representant for selskapet: Mikael Røstadstuen  
Dato for fastsettelse av årsregnskapet: 22.03.2023

### Grunnlag for avgivelse

År 2022: Årsregnskapet er elektronisk innlevert  
År 2021: Tall er hentet fra elektronisk innlevert årsregnskap fra 2022

*Det er ikke krav til at årsregnskapet m.v. som sendes til Regnskapsregisteret er undertegnet. Kontrollen på at dette er utført ligger hos revisor/enhetens øverste organ. Sikkerheten ivaretas ved at innsender har rolle/rettighet for innsending av årsregnskapet via Altinn, og ved at det bekreftes at årsregnskapet er fastsatt av kompetent organ.*

Brønnøysundregistrene, 20.08.2024



## Resultatregnskap

Beløp i: NOK	Note	2022	2021
<b>RESULTATREGNSKAP</b>			
<b>Porteføljeinntekter og porteføljekostnader</b>			
Renteinntekter		5 043 563	4 567 598
Gevinst/tap ved realisasjon	2	-630 411	296 590
Netto endring urealiserte kursgevinster/kurstap		-11 480 068	-4 623 665
Andre porteføljeinntekter		56 312	101 186
<b>Porteføljeresultat</b>		<b>-7 010 604</b>	<b>341 709</b>
<b>Forvaltningsinntekter og forvaltningskostnader m.v.</b>			
Forvaltningshonorar	3	1 013 203	1 113 689
Andre kostnader		9 368	9 719
<b>Forvaltningsresultat</b>		<b>-1 022 571</b>	<b>-1 123 408</b>
<b>Resultat før skattekostnad</b>		<b>-8 033 175</b>	<b>-781 699</b>
<b>Årsresultat</b>		<b>-8 033 175</b>	<b>-781 699</b>
<b>Anvendelse av årsresultatet</b>			
Netto utdeling til andelseiere i året		-2 722 847	-3 950 521
Overført til/fra opptjent egenkapital		10 756 021	4 732 220
<b>Sum anvendelse</b>		<b>8 033 174</b>	<b>781 699</b>



## Balanse

Beløp i: NOK	Note	2022	2021
<b>BALANSE - EIENDELER</b>			
<b>Verdipapirportefølje</b>			
Fondets verdipapirportefølje	2	257 533 352	300 586 949
<b>Sum verdipapirportefølje</b>		<b>257 533 352</b>	<b>300 586 949</b>
<b>Fordringer</b>			
Andre fordringer		5 464 594	5 401 211
<b>Sum fordringer</b>		<b>5 464 594</b>	<b>5 401 211</b>
<b>Bankinnskudd</b>			
Bankinnskudd		2 414 857	6 660 022
<b>SUM EIENDELER</b>		<b>265 412 803</b>	<b>312 648 182</b>
<b>BALANSE - EGENKAPITAL OG GJELD</b>			
<b>Egenkapital</b>			
<b>Innskutt egenkapital</b>			
Andelskapital til pålydende	6	265 140 635	302 495 121
Overkurs/underkurs		14 493 876	13 677 799
<b>Sum innskutt egenkapital</b>		<b>279 634 511</b>	<b>316 172 920</b>
<b>Opptjent egenkapital</b>			
Opptjent egenkapital		-20 321 145	-9 565 124
<b>Sum opptjent egenkapital</b>		<b>-20 321 145</b>	<b>-9 565 124</b>
<b>Sum egenkapital</b>		<b>259 313 366</b>	<b>306 607 796</b>
<b>Gjeld</b>			
<b>Avsatt til utdeling til andelseiere</b>			
<b>Annen gjeld</b>			
Annen gjeld		6 099 437	6 040 386
<b>Sum annen gjeld</b>		<b>6 099 437</b>	<b>6 040 386</b>
<b>SUM EGENKAPITAL OG GJELD</b>		<b>265 412 803</b>	<b>312 648 182</b>



## Balanse


<b>Beløp i: NOK</b>	<b>Note</b>	<b>2022</b>	<b>2021</b>
---------------------	-------------	-------------	-------------

---

**POSTER UTENOM BALANSEN**



# Årsrapport 2022





Danske Invest Asset Management AS  
PB, 1170 Sentrum  
NO-0107 OSLO, Norway

Telefon 85 40 98 00  
[www.danskeinvest.no](http://www.danskeinvest.no)

Styret i Danske Invest Asset Management AS:

Morten Rasten, styrets leder  
John Ohlsson, styrets nestleder  
Claus Heimann Larsen  
Anne Marit Standeren  
Kirsten Helena Müller

Adm. direktør:  
Elisabeth Nicolaisen

Revisjon:  
Deloitte AS  
Dronning Eufemias gate 14, 0191 OSLO  
Revisornr. 980 211 282



## Innhold

Fondsoversikt	4
Tilbakeblikk	5
Årsberetning	6
Innkalling til valg møte	10
Årsregnskaper	
Regnskapsprinsipper og finansiell markedsrisiko	11
Fondens årsregnskaper	13
Fellesnoter	
Godtgjørelse	118
Revisors beretning	119



## Oversikt over fond

13	Danske Invest Norge I
18	Danske Invest Norge II
23	Danske Invest Norske Aksjer Institusjon I
28	Danske Invest Norske Aksjer Institusjon II
33	Danske Invest Norge Vekst
38	Danske Invest Likviditet I
45	Danske Invest Likviditet II
51	Danske Invest Likviditet Institusjon
60	Danske Invest Norsk Obligasjon
65	Danske Invest Norsk Obligasjon institusjon
77	Danske Invest Norsk Likviditet OMF
82	Danske Invest Horisont Aksje
86	Danske Invest Horisont Rente
90	Danske Invest Horisont 20
94	Danske Invest Horisont 35
98	Danske Invest Horisont 50
102	Danske Invest Horisont 65
106	Danske Invest Horisont 80
110	SPV Aksje
114	SPV Rente

## Tilbakeblikk

Kjære andelseier,

2022 har vært preget av krigen i Ukraina, inflasjon og høyere renter. De aller fleste land og økonomier har åpnet opp og normalisert hverdagen etter nedstengninger i forbindelse med koronapandemien. Slik sett har pandemien ikke like stort fokus lengre, selv om ettervirkningene av pandemien fortsatt er merkbare. Særlig gjelder dette forstyrrelser i forsyningskjeder og prisdrivende effekter på enkelte varer. Reduksjon av russisk gass til Europa som følge av krigen har medført energimangel og kraftig prisstigning på alle typer energi. Effekter av pandemien og energisituasjonen har vært de sterkeste driverne til økt global inflasjon. I den vestlige verden ligger årsratene for inflasjonen på mellom 5 og 10 prosent. Sentralbankene har jevnt over satt opp rentene betydelig for å bekjempe inflasjonen i løpet av året. Globale aksje- og rentemarkeder opplevde et eksepsjonelt svakt år. Verdensindeksen for aksjer var ned 18 %. Den amerikanske sentralbanken hevet renten fra null til 4,5 %. Renteoppgangen medførte den svakeste avkastningen i det globale rentemarkedet i moderne tid. Eksempelvis var avkastningen på amerikanske 10-års statsobligasjoner minus 16 % i 2022.

Som følge av høye olje, gass og råvarepriser klarte Oslo Børs seg relativt greit gjennom 2022 sammenliknet med internasjonale markeder. Hovedindeksen var her hjemme ned 1 %. Fondsindeksen på Oslo Børs var ned 7,1 %. Våre brede norske aksjefond var ned 7,6 % til 8,7 %. Norge Vekst portefoljen ble spesielt hardt rammet av renteøkningene og falt 21 %.

Avkastningen i de norske rentefondene varierte mellom -3,0 % til 1,7 %. Året har vært preget av en kraftig oppgang i rentene, hovedsakelig drevet av høy inflasjon som har bitt seg mer fast enn det sentralbankene så for seg. Norges Bank hevet styringsrenten fra 0,50 % til 2,75 % i løpet av året, og det er svært sjelden vi ser så kraftig renteoppgang. Denne oppgangen i renter har vært en viktig bidragsyter til at avkastningen på de lengre obligasjonsfondene har vært svak. I tillegg har kredittpåslagene steget markant gjennom året som også har gitt et negativt bidrag til portefoljene.

Vi har gjennom 2022 ligget med varierende grad av overvekt i våre Horisont-fond. Oppsummert har vi ikke truffet med dette etter som globale aksjer har gitt negativ avkastning i 2022. Avkastningen varierte fra minus 5,31 % i Horisont 20 til minus 10,25 % i Horisont 80. Vi opprettholder likevel en liten overvekt når vi nå starter på 2023. Hovedårsaken ligger i at vi forventer at den globale veksten vil bli godt hjulpet av at Kina gjenåpner etter pandemien. Vi tror også at den amerikanske og europeiske veksten vil vende tilbake og akselerere i løpet av 2023 når inflasjonen forhåpentligvis kommer under kontroll.

### Frømtidsutsikter

Det er betydelig usikkerhet ved inngangen til 2023. En løsning på krigen i Ukraina virker fjern. Knepphet på energi og høye energipriser i Europa ser ut til å vedvare. Sentralbankene er fortsatt i modus for å heve rentene ytterligere for å bekjempe inflasjonen. Det anslås at mange økonomier vil oppleve økonomisk tilbakegang i 2023 bl.a. som følge av tilstramninger i pengepolitikken. Dagens aksje og rentekurser reflekterer markedets forventninger. IMF anslår global vekst til 2,7 % for 2023.

Det er grunn til å håpe at inflasjonen gradvis kommer ned og at de betydelige rentehevingene vi har sett gjennom 2022 nærmer seg slutten utover i 2023. Slik sett vil dette kunne danne grunnlag for optimisme med utsikter til tiltakende vekst, positive aksjemarkeder og reduserte kredittpåslag i rentemarkedene.



Med vennlig hilsen,

Elisabeth Nicolaisen  
Adm. Direktør

# ÅRSBERETNING 2022

For verdipapirfondene:

- Danske Invest Norge I
- Danske Invest Norge II
- Danske Invest Norske Aksjer Institusjon I
- Danske Invest Norske Aksjer Institusjon II
- Danske Invest Norge Vekst
- Danske Invest Norsk Likviditet
- Danske Invest Norsk Likviditet Institusjon
- Danske Invest Norsk Likviditet II
- Danske Invest Norsk Obligasjon
- Danske Invest Norsk Obligasjon Institusjon
- Danske Invest Norsk Likviditet OMF
- Danske Invest Horisont Aksje
- Danske Invest Horisont Rente
- Danske Invest Horisont 80
- Danske Invest Horisont 65
- Danske Invest Horisont 50
- Danske Invest Horisont 35
- Danske Invest Horisont 20
- SPV Aksje
- SPV Rente

## Virksomheten i 2022

Danske Invest Asset Management AS, med hovedsete i Oslo, er et heleid datterselskap av Danske Bank A/S, med kontor på Bryggeforget 4 i Oslo. Selskapet inngår som en del av totaltildet innen kapitalforvaltning i Danske Bank konsernet

Selskapets formål er å forvalte verdipapirfond, UCITS og AIF, samt utøve aktiv forvaltning av investorers portefolje, på individuell basis og etter investors fullmakt overfor det institusjonelle og private sparemarkedet i Norge. Selskapet

har også konsesjon til å utøve rådgivning om finansielle instrumenter samt oppbevaring og forvaltning av fondsandeler. Danske Invest Asset Management AS er en del av Danske Banks kapitalforvaltningsmiljø som blant annet forvalter Danske Invest fondene som utgjør et samlet tilbud av nasjonale og internasjonale verdipapirfond. Danske Invest Asset Management AS har ved utgangen av året 20 fond registrert i Norge med ulike investeringsmandater.

Følgende fond er forvaltet av Danske Invest Asset Management AS:

Fond	Fond
Danske Invest Norge I	Danske Invest Norsk Likviditet OMF
Danske Invest Norge II	Danske Invest Horisont Aksje
Danske Invest Norske Aksjer Institusjon I	Danske Invest Horisont Rente
Danske Invest Norske Aksjer Institusjon II	Danske Invest Horisont 80
Danske Invest Norge Vekst	Danske Invest Horisont 65
Danske Invest Norsk Likviditet	Danske Invest Horisont 50
Danske Invest Norsk Likviditet Institusjon	Danske Invest Horisont 35
Danske Invest Norsk Obligasjon	Danske Invest Horisont 20
Danske Invest Norsk Obligasjon Institusjon	SPV Aksje
Danske Invest Norsk Likviditet II	SPV Rente

I tillegg til dette opptre selskapet også som salgrepresentant for utenlandske verdipapirfond forvaltet av andre Danske Bank enheter, samt fond forvaltet av andre eksterne forvaltere. Forvaltningsmiljøet i Norge er en frittstående juridisk enhet med totalt 18 ansatte.

## Avkastning på fondene

### Danske Invest - Aksjefondene

Avkastningen for alle våre aktivt forvaltede Danske Invest aksjefond var negativ for året. Våre bredt forvaltede fond varierte i avkastning mellom -7,61 prosent og -8,72 prosent mot indeks på -7,09 prosent. Vårt norske vekstfond leverte en avkastning på -21,12 prosent mot indeks på -1,81 prosent.

### Danske Invest - Obligasjons- og pengemarkedsfondene

To av våre obligasjons- og pengemarkedsfond leverte meravkastning målt mot fondenes respektive referanseindeks. Avkastningen for obligasjonsfondene varierte mellom -2,5 prosent og -3,03 prosent, mot indeks på henholdsvis -1,85 prosent og -2,04 prosent. Pengemarkedsfondene og korte obligasjonsfond gav en avkastning mellom 0,78 prosent og 1,71 prosent, mot indeks mellom 1,24 prosent og 1,67 prosent.



## Danske Invest - Horisont fondene

Våre 7 Horisont fond leverte alle negativ avkastning. Avkastningen på våre kombinasjonsfond var mellom -5,31 og -10,25 prosent, og av disse hadde alle mindre avkastning sett mot indeks. Horisont Rente hadde en avkastning på -1,76 prosent som var mindre enn indeks på 1,44, mens Horisont Aksje hadde en avkastning på -1,147 prosent mot indeks på -7,86 prosent.

## Øvrige fond

Danske Invest Asset Management AS forvalter 2 fond som markedsføres under andre navn enn Danske Invest. SPV Aksje har hatt en avkastning på -10,55 prosent mot indeks på -7,76 prosent, mens SPV Rente har hatt en avkastning på -2,49 prosent mot indeks på -2,04 prosent.

Alle fondene har hatt en verdiutvikling som står i forhold til det enkelte fonds risikoprofil.

Fond	Avkastning 2022	Indeks utvikling
Danske Invest Norge I	-8,72 %	-7,09 %
Danske Invest Norge II	-8,54 %	-7,09 %
Danske Invest Norske Aksjer Institusjon I	-7,61 %	-7,09 %
Danske Invest Norske Aksjer Institusjon II	-8,20 %	-7,09 %
Danske Invest Norge Vekst	-21,12 %	-1,81 %
Danske Invest Norsk Likviditet	0,78 %	1,24 %
Danske Invest Norsk Likviditet Institusjon*	1,59 %	1,24 %
Danske Invest Norsk Obligasjon	-2,50 %	-1,85 %
Danske Invest Norsk Obligasjon Institusjon*	-3,03 %	-2,04 %
Danske Invest Norsk Likviditet II	1,71 %	1,24 %
Danske Invest Norsk Likviditet OMF	1,28 %	1,67 %
Danske Invest Horisont Aksje	-11,47 %	-7,86 %
Danske Invest Horisont Rente	-1,76 %	1,44 %
Danske Invest Horisont 80	-10,25 %	-6,98 %
Danske Invest Horisont 65	-9,04 %	-6,18 %
Danske Invest Horisont 50	-7,81 %	-5,41 %
Danske Invest Horisont 35	-6,81 %	-4,65 %
Danske Invest Horisont 20	-5,31 %	-3,92 %
SPV Aksje	-10,55 %	-7,76 %
SPV Rente	-2,49 %	-2,04 %

\*) Fondene har andeklasser. Avkastning for de enkelte andeklasser fremkommer for:

- o Danske Invest Norsk Likviditet Institusjon på side 51
- o Danske Invest Norsk Obligasjon Institusjon på side 65

## Utvikling i forvaltningskapital

Kapital forvaltet av Danske Invest Asset Management AS utgjorde ved regnskapsårets slutt kr 141 mrd, hvilket er en reduksjon på kr 14,3 mrd i forhold til fjoråret.

Av dette utgjør Danske Invest fond forvaltet av selskapet kr 57,2 mrd, noe som er en reduksjon på kr 8,3 mrd fra 2021. Nedgang i forvaltningskapitalen er et resultat av netto innløsning på kr 3,3 mrd samt negativ markedsutvikling.

Øvrige fond forvaltet av selskapet har en samlet markedsverdi på kr 2,9 mrd, noe som er en reduksjon på 0,3 mrd fra 2021.

Selskapet hadde ved utgangen av året kr 38,8 mrd under aktiv forvaltning og rådgivningsmandater, en reduksjon på kr 5 mrd fra 2021. En større andel av aktivforvaltningsmandatene og fond i fond som selskapet forvalter er investert i verdipapirfond forvaltet av selskapet og medtas derfor i flere beregninger ovenfor.

Samlet forvaltningskapital i fond som forvaltes av selskapet, eller hvor selskapet er salgsrepresentant for Danske Invest fond i Norge, rapportert i VFF er 99,5 mrd en reduksjon på 13,4 mrd sammenlignet med 2021.

Selskapets markedsandel for alle typer fond målt av VFF ved årsskiftet mot norske kunder er på 6,2 % mot 6,3 % ved inngangen til året.

## Finansiell risiko

Våre rentefond er investert i pengemarkedsinstrumenter og obligasjoner, og vil være eksponert for både renterisiko og kreditt risiko. Renterisiko er risiko for endringer i fondsverdien som følge av endringer i det generelle rentenivået. Kreditt risiko er endringer i fondsverdien som følge av endringer i markedets syn på utsteders kredittverdighet og kravet til kredittpremie, eller endringer i fondsverdien som følge av tap ved at låntager misligholder sine låneforpliktelser eller går konkurs.

Aksjefondene vil være eksponert for selskapsrisiko og generell aksjemarkedsrisiko. Selskapsrisiko er risiko for endringer i fondsverdien som følge av svingninger i enkelt selskaper fondene er investert i. Generell aksjemarkedsrisiko vil si endringsrisiko i fondsverdien som følge av generelle svingninger i aksjemarkedet.

Fond i fond vil være eksponert for risikoer knyttet til aksjefond og rentefond.

Fondene vil også være eksponert for likviditetsrisiko som følge av endringer i markedets vilje og evne til å absorbere omsetninger i ulike finansielle instrumenter.

Fond som investerer i utenlandske verdipapirer, vil i tillegg være eksponert for valutarisiko. Våre norske rentefond er ikke eksponert mot valutarisiko, og våre norske aksjefond har i veldig begrenset grad valutarisiko i forbindelse med



investeringer i selskaper som har sin hovednotering på en utenlandsk børs. Fond i fond kan ha valutarisiko i de tilfeller der hovedfondet investerer i underfond med annen valutæksponeering enn norske kroner og valutarisikoen ikke sikres. Dersom fondene valutasisikres anses valutarisikoen som liten.

Oppgjørsrisikoen er risiko forbundet med rettidig oppgjør ved kjøp og salg av verdipapirer, og anses som liten da alle fondene benytter forvalteroppgjør ved alle sine verdipapirhandler.

Dette er ikke en fullstendig beskrivelse av alle risikoer ved å investere i våre fond. Fondenes prospekter må derfor leses nøye for man investerer. Vurder fondenes investeringsformål, risiko og kostnader nøye for en investering gjennomføres.

Alle verdipapirfondene er klassifisert i samsvar med gjeldende bransjestandard utarbeidet av Verdipapirfondenes Forening.

Risikoprofilen og verdiutviklingen for de ulike verdipapirfond er angitt i rapporten under beskrivelsen av det enkelte fond.

## Risikostyring

Ved forvaltningen av fondene utover Danske Invest Asset Management AS en disiplinert investeringsmetodikk med fokus på kontrollert risikotagning i den hensikt å oppnå en forutsigbar og god avkastning. Investeringskonseptet er innrettet mot å maksimere fondets avkastning med et bevisst forhold til risikoutnyttelsen innenfor fondets vedtekter. Dette medfører at fondets sammensetting vil avvike fra indeksens sammensetting.

Daglig kontroll av fondenes investeringer mot vedtekter og forvalterens investeringsmandat, sikrer at forvaltningen skjer innenfor gjeldende lovgivning og definerne risikomål.

## Styreansvarforsikring

Det er tegnet forsikring for styrets medlemmer med nærmere fastsatte vilkår.

## Endringer i fondene

I løpet av 2022 er det ikke gjennomført noen endringer i vedtektene til fondene.

## Ekstraordinært store innløsninger

Fondene har ikke mottatt ekstraordinært store innløsninger som har påvirket andelenes verdi i løpet av året. Selskapets rutiner for tegning og innløsning sikrer andelseierne likebehandling.

I løpet av 2022 har det ikke vært gjennomført større netto innløsning i ett fond, det vil si innløsning som overstiger 20 prosent av fondets verdi.

## Organisering

Danske Invest Asset Management AS er forretningsfører og forvalter for fondene.

Danske Bank, filial av Danske Bank AS, er depotmottaker.

Danske Invest Asset Management AS inngår som en del av den samlede virksomheten i Danske Bank konsernet, og er en del av Large Corporate & Institutions enheten i konsernet.

Det er ingen ansatte i de enkelte fond, men i forvaltningsselskapet. Arbeidsmiljøet i selskapet anses som godt. Fondenes investeringsvirksomhet forurenser ikke det ytre miljø.

Danske Invest Asset Management AS har etablerte rutiner for intern kontroll som skal bidra til at den operasjonelle risikoen begrenses. Kvaliteten på den interne kontrollen rapporteres en gang per år i forvaltningsselskapet, med en avsluttende rapport fra selskapets ledelse til styret.

Etter styrets oppfatning gir fremlagte årsregnskap og balanse, med tilhørende noter en tilfredsstillende beskrivelse av fondenes stilling ved årsskiftet. Styret bekrefter at forutsetningen for fortsatt drift er lagt til grunn for både forvaltningsselskapet og fondene ved avleggelsen av fondsregnskapene. Det har ikke inntruffet forhold etter regnskapsårets slutt som har betydning for vurderingen av regnskapet.

## Fremtidsutsikter 2023

Fondenes fremtidsutsikter avhenger av fondenes investeringsrammer og utviklingen innenfor de aktivklasser og regioner det enkelte fond er eksponert i. For nærmere gjennomgang av selskapets syn på fremtidsutsikter vises det til selskapets markedskommentar som er tilgjengelig på [www.danskeinvest.no](http://www.danskeinvest.no).



## Åpenhetsloven

Denne redegjørelsen fremkomme av Danske Bank sine hjemmesider 31.mai 2023. Rapporten vil representere vår beretning om due diligence i samsvar med § 4 i Åpenhetsloven. Rapporten vil være tilgjengelig på norsk via danskeinvest.no.

Vår bærekraftsrapport for 2022 er tilgjengelig på [danskeinvest.no/page/ansvarlige\\_investeringer\\_norge](https://danskeinvest.no/page/ansvarlige_investeringer_norge) og gir en kort oversikt over våre menneskerettighetsrisikoer og tiltak for å gjennomføre due diligence av menneskerettigheter.

## Disponering av årets resultat

Disponeringen av årets overskudd er gjennomført i de respektive fonds regnskaper og balanser.

Styret takker alle andelseiere for tilliten de har vist ved å la Danske Invest Asset Management AS forvalte deres midler.

Oslo, 22. Mars 2023

Styret i Danske Invest Asset Management AS

Morten Rasten  
Styrets leder

Anne Marit Standeren

Kirsten Helena Müller

John Ohlsson  
Styrets nestleder

Claus Heimann Larsen

Elisabeth Nicolaisen  
Adm. direktør



## Innkalling til valg møte

05. mai kl. 09:00

Møtet avholdes ved fysisk oppmøte i bankens lokaler Bryggetorget 4, 0250 Oslo. Møtedetaljer oppgis ved påmelding til fondene@ danskeinvest.com eller til vår postadresse: Danske Invest Asset Management AS, Postboks 1170 Sentrum, N-0107 Oslo merket «Valgmøte».

Til andelseiere i verdipapirfondene:

Danske Invest Norge I  
Danske Invest Norge II  
Danske Invest Norske Aksjer Institusjon I  
Danske Invest Norske Aksjer Institusjon II  
Danske Invest Norge Vekst  
Danske Invest Horisont Aksje  
Danske Invest Horisont Rente  
Danske Invest Horisont 20  
Danske Invest Horisont 35  
Danske Invest Horisont 50  
Danske Invest Horisont 65  
Danske Invest Horisont 80  
Danske Invest Norsk Obligasjon  
Danske Invest Norsk Obligasjon Institusjon  
Danske Invest Norsk Likviditet OMF  
Danske Invest Norsk Likviditet I  
Danske Invest Norsk Likviditet II  
Danske Invest Norsk Likviditet Institusjon  
SPV Aksje  
SPV Rente

for ovennevnte verdipapirfond, som alle er forvaltet av Danske Invest Asset Management AS.

### Dagsorden

1. Godkjenning av innkalling
2. Valg av møteleder
3. Valg av to representanter til å undertegne protokollen
4. Styrets årsberetning for fondene som nevnt ovenfor
5. Valg av andelseiernes styrerepresentanter

Saker som ikke fremgår av dagsorden vil ikke bli behandlet.

Signert påmelding må være Danske Invest Asset Management AS i hende senest 26. april og må inneholde følgende opplysninger:

- Navn
- VPS-kontonummer til andelseier (dersom du ikke kjenner ditt VPS-kontonummer kan du sende oss organisasjonsnummer eller fødselsnummer. Merk at fødselsnummer ikke bør sendes pr. e-post)
- Hvilke(t) verdipapirfond og hvor mange andeler andelseier har
- E-post adresse

Ønsker du at andre skal møte på dine vegne, må du opplyse om dette ved påmeldingen.

Med vennlig hilsen  
Danske Invest Asset Management AS

Elisabeth Nicolaisen  
Adm. direktør



## Regnskapsprinsipper og Finansiell markedsrisiko

Årsregnskapene er satt opp i samsvar med Lov om Årsregnskap m.v. og forskrift om årsregnskap m.m. for verdipapirfond.

### Regnskapsmessig behandling av finansielle instrumenter

Realiserte og urealiserte gevinster og tap på verdipapirer er beregnet på basis av gjennomsnittlig anskaffelseskost.

### Fastsattelse av virkelig verdi

Verdipapirporteføljene er vurdert til virkelige verdier. Virkelige verdier for de børsnoterte verdipapirene bygges på observerbare markedsverdier og er vurdert til markedspris pr. 31.12.2022. Verdipapirer notert på utenlandske børser er omregnet til norske kroner i henhold til valutakurser pr. 31. desember. Sertifikater og obligasjoner uten børskurs, som verdsettes på basis av gjeldende pengemarkeds-/swaprente og gjensvarende løpetid, er vurdert beregnet pr. 31.12.2022. Verdipapirene prises med en gitt margin som reflekterer utsteders kredittverdighet/rating i forhold til pengemarkeds-/swaprenten med tilsvarende varighet. En obligasjons effektive rente er den renten som, når den brukes til diskontering av kupongutbetalinger og hovedstol, gir en nåverdi for disse kontantstrømmene tilsvarende obligasjonens markedskurs. Effektiv rapportert rente er en årlig rente med 30/360 dagtelling etter standard norsk obligasjonskonvensjon.

### Behandling av utdeling til andelseiere

Verdipapirfond med mindre enn 80 % skattemessig aksjeandel har fradragrett for skattemessig resultat fra verdipapirer som ikke er aksjer, dersom dette utdeles til andelseiere i regnskapsåret. For fond som har foretatt utdeling av skattemessig resultat pr. 31.12.2022, er samlet utdeling behandlet som disponering av årsresultatet. Utdelinger reinvesteres som nye andeler i fondet i regnskapsåret og regnskapsføres tilsvarende alternativt utbetales utdelingen kontant.

### Finansielle derivater

Som hovedregel er det ikke benyttet derivater i forvaltningen av fondene. Det er imidlertid benyttet derivater og FRA-kontrakter i begrenset omfang for enkelte fond. Finansielle derivater vurderes til markedsverdi.

### Verdipapirporteføljenes omløpshastighet og transaksjonskostnader

Fondenes omløpshastighet er et mål på omfanget av fondenes kjøp og salg av verdipapirer i løpet av perioden som skyldes forvalters markedsaktivitet. Omløpshastigheten i fondene er definert som summen av fondets kjøp og salg av aktive dividert med to, som igjen divideres med gjennomsnittlig forvaltningskapital. For rentefond korrigeres daglig kjøp og salg med verdipapirforfall.

Transaksjonskostnader, med unntak av kurtasjekostnadene, kostnadsføres etter hvert som de påløper. Kurtasjekostnadene aktiveres som en del av aksjenes kostpris, og kostnadsføres ved realisasjon av aksjene. Depotmottaker belaster verdipapirfondet med transaksjonskostnader pr. handel.

### Andre porteføljeginntekter og andre kostnader

"Andre porteføljeginntekter" utgjør garanti provisjoner, det vil si inntekt ved at fondet har garantert en andel av en emisjon i markedet samt returprovisjon fra investeringer i Fund i Fund. "Andre kostnader" utgjør bankgebyr og transaksjonskostnader til depotbank.

### Aksjeutbytte

Aksjeutbytte inntektsføres når aksjen går ex. utbytte.

### Renteinntekter

Oppførte renteinntekter inntektsføres i regnskapet på daglig basis.

### Forvaltningshonorar

Verdipapirfondene betaler et fast forvaltningshonorar pr. år. Honoraret beregnes daglig basert på fondenes markedsverdi samme dag og belastes fondene ved månedsslutt.

### Skatt

Verdipapirfond beskattes etter fritaksmetoden. Dette innebærer fritak for skatt på gevinster for aksjer (og aksjederivater) innenfor EØS. Tilsvarende er tap ved realisasjon av aksjer ikke fradragsberettiget. Aksjeutbytte (og gevinst på aksjederivat) innvunnet utenfor EØS inngår i skattemessig inntekt sammen med 3 prosent av aksjeutbytte innenfor EØS. En spesialregel for verdipapirfond innebærer videre fritak for skatt på realiserede gevinster fra aksjer utenfor EØS-området. Tilsvarende er tap ikke fradragsberettiget. Renteinntekter og gevinster fra rentebærende verdipapirer, samt gevinster på valuta og sikringsforretninger inngår i skattemessig inntekt. Øvrige inntekter og kostnader er henholdsvis skattepliktige og fradragsberettigede.



Det er kun kombinasjonsfond med aksjeandel over 80% som balansefører utsatt skatt. Dette balanseføres med 22 prosentpoeng som er gjeldende skattesats fra 2023. Dette fordi disse fondene kan komme i skatteposisjon.

Utsatt skattefordel knyttet til fremførbare underskudd er ikke balanseført pr. 31.12.2022 da det ikke anses overveiende sannsynlig at fonden vil komme i skatteposisjon.

## **Aksjeandel**

Aksjeandelen er beregnet ut fra forholdet mellom verdien av aksjer og andre verdipapirer per 01.01.2022 der kontanter holdes utenfor beregningen.

## **Porteføljeoversikt**

Aksjekapitalandel i % uttrykker eierandelen av et selskap og er beregnet ved å ta antall aksjer i beholdningen til et fond og dele på det totale antallet utstedte aksjer til selskapet.

Med risikoklasse menes rentepapirets risikovekt (BIS-vekt). Denne settes basert på det underliggende papirets kredittvurdering og brukes til beregning av kapitalkrav.

## **Finansiell markedsrisiko**

Det har ikke vært knyttet ekstraordinær finansiell risiko til verdipapirfondenes virksomhet i 31.12.2022.

Våre rentefond er investert i pengemarkedsinstrumenter og obligasjoner, og vil være eksponert for både renterisiko og kreditt risiko. Renterisiko er risiko for endringer i fondsverdien som følge av endringer i det generelle rentenivået. Kreditt risiko er endringer i fondsverdien som følge av endringer i markedets syn på utsteders kredittverdighet og kravet til kredittpremie, eller endringer i fondsverdien som følge av tap ved at låntager misligholder sine låneforpliktelser eller går konkurs. Aksjefondene vil være eksponert for selskapsrisiko og generell aksjemarkedsrisiko. Selskapsrisiko er risiko for endringer i fondsverdien som følge av svingninger i enkelt selskaper fondene er investert i. Generell aksjemarkedsrisiko vil si endringsrisiko i fondsverdien som følge av generelle svingninger i aksjemarkedet.

Fond i fond vil være eksponert for risikoer knyttet til aksjefond og rentefond. Fondene vil også være eksponert for likviditetsrisiko som følge av endringer i markedets vilje og evne til å absorbere omsetninger i ulike finansielle instrumenter. Fond som investerer i utenlandske verdipapirer vil i tillegg være eksponert for valutarisiko. Våre norske rentefond er ikke eksponert mot valutarisiko, og våre norske aksjefond har i veldig begrenset grad valutarisiko i forbindelse med investeringer i selskaper som har sin hovednotering på en utenlandsk børs. Fond i fond kan ha valutarisiko i de tilfeller der hovedfondet investerer i underfond med annen valutaeksponering enn norske kroner og valutarisiko kan ikke sikres. Dersom fondene valutasisikres anses valutarisiko som liten. Oppgjørsrisikoen er risiko forbundet med rettidig oppgjør ved kjøp og salg av verdipapirer, og

anses som liten da alle fondene benytter forvalteroppgjør ved alle sine verdipapirhandler.

## **Annen regnskapsrelevant informasjon**

Annen relevant informasjon er omtalt i den enkelte noten.




1.3 Årsrapport 2022 Danske Invest Asset Management

## Danske Invest Norge I

Årsrapport pr. 31.12.2022

Historisk avkastning i NOK		Basisinformasjon		Sektorallokering	
40%		Basisvaluta	NOK	Finans	22,36%
30%	30,5	Investeringsunivers	Norge	Energi	19,27%
20%		ISIN-kode	N00008000577	Dagligvarer	17,30%
10%		Bloomberg Ticker	FFNORGE	Industri	13,62%
0%		Oppstart	03-01-1994	Råvarer	9,80%
		Utbytte	Nei	Informasjonsteknologi	7,89%
		Forvaltet kapital, mill.	591,93	Kommunikasjonsjenester	6,71%
		Risikoindeks [1-7]	6	Elendom	1,91%
		Aktiv andel	0,26	Helse	0,61%
		Registreringsland	Norway	Øvrige	0,54%
		Fondsselskap	Danske Invest Asset Management AS		
		Hjemmeside	www.danskeinvest.no		
		Ref-indeks	Oslo Børs Fondsindeks (OSEFX)		





14. Årsrapport 2022 Danske Invest Asset Management

## Danske Invest Norge I

Årsrapport pr. 31.12.2022

Resultatregnskap		1.1.-31.12.2022	1.1.-31.12.2021	Balanse		31.12.2022	31.12.2021
2	Porteføljeginntekter og -kostnader			Eiendeler			
	Renteinntekter	37.076	8.341	Verdipapirportefølje	591.594.446	681.493.499	
	Utbytte	30.420.699	24.679.361	Fordringer	466.449	1.763.053	
	Gevinst/tap ved realisasjon	59.720.357	37.962.926	Bankinnskudd	2.268.176	509.526	
	Netto endring i urealiserte kursgev./-tap	-1.40.205.666	108.523.425	Sum eiendeler	594.329.071	683.766.078	
	Porteføljeresultat	-50.027.534	171.174.053	5	Egenkapital		
	Forvaltningsinntekter og -kostnader			Innskutt egenkapital			
	Provisjonsinntekter fra salg og innløsning av andeler	113.727	134.220	Andelskapital	45.646.702	47.920.992	
	Forvaltningshonorer	-9.578.616	-9.586.058	Over-/underkurs	-423.037.311	-395.972.062	
	Andre kostnader	-27.618	-19.555	Opplyent egenkapital	969.320.290	1.028.840.331	
	Forvaltningsresultat	-9.492.507	-9.471.393	Sum egenkapital	591.929.681	680.789.261	
	Resultat før skattekostnad	-59.520.041	161.702.659	Gjeld			
	Skattekostnad	0	0	Armen gjeld	2.399.389	2.976.817	
4	Årsresultat	-59.520.041	161.702.659	Sum gjeld	2.399.389	2.976.817	
	Overført til/fra opplyent egenkapital	-59.520.041	161.702.659	Sum gjeld og egenkapital	594.329.071	683.766.078	

Oslo, 22. Mars 2023

Styret i Danske Invest Asset Management AS

Morten Rasten  
Styrets leder

Anne Marit Standeren

Kirsten Helena Müller

John Ohtsson  
Styrets nestleder

Claus Heimann Larsen

Elisabeth Nicolaisen  
Adm. direktør

This document is signed with the PAdES-format (PDF Advanced Electronic Signatures) by Signicat. This protects the document and its attachments from changes after signature.

SIGNICAT



15 Årsrapport 2022 Danske Invest Asset Management

## Danske Invest Norge I

Årsrapport pr. 31.12.2022

### Noter til resultatregnskap og balanse

#### Note 1. Regnskapsprinsipper og finansiell markedsrisiko

Se felles regnskapsprinsipper og finansiell markedsrisiko

#### Note 2. Porteføljeeversikt

Selskap	Børs	Valuta	Antall	Kostpris	Markedsværdi	Urealisert gevinst/tap	% Fond	Aksjekap. andel i %
Aker BP ASA	OSL	NOK	124.043	32.055.069	37.721.476	5.666.407	6,4%	0,02%
Equinor ASA	OSL	NOK	152.038	28.557.544	53.486.968	24.929.424	9,0%	0,00%
Seadrill Ltd.	OSL	NOK	13.720	4.315.619	4.380.796	65.177	0,7%	0,03%
Vår Energi ASA	OSL	NOK	446.600	13.665.480	15.007.993	1.342.513	2,5%	0,02%
<b>Energi</b>				<b>78.593.712</b>	<b>110.597.233</b>	<b>32.003.521</b>	<b>18,7%</b>	
Norsk Hydro ASA	OSL	NOK	373.723	22.922.781	27.401.370	4.478.589	4,6%	0,02%
Yara International ASA	OSL	NOK	66.951	24.030.095	28.829.101	4.799.005	4,9%	0,03%
<b>Materialer</b>				<b>46.952.876</b>	<b>56.230.471</b>	<b>9.277.594</b>	<b>9,5%</b>	
Aker ASA	OSL	NOK	23.394	16.164.350	16.831.983	667.633	2,8%	0,03%
Kongsberg Gruppen ASA	OSL	NOK	69.194	3.598.979	28.757.026	23.158.048	4,9%	0,04%
Vendekke ASA	OSL	NOK	89.173	5.591.140	8.631.946	3.040.806	1,5%	0,07%
<b>Kapitalverner</b>				<b>27.354.469</b>	<b>54.220.955</b>	<b>26.866.487</b>	<b>9,2%</b>	
Aker Horizons ASA	OSL	NOK	177.800	6.134.440	2.292.731	-3.841.709	0,4%	0,03%
TOMRA Systems ASA	OSL	NOK	87.556	4.047.667	14.999.274	10.451.606	2,5%	0,03%
<b>Kommerseille tjenester og leveranser</b>				<b>10.182.107</b>	<b>16.792.005</b>	<b>6.609.897</b>	<b>2,8%</b>	
Wallenius Wilhelmsen ASA	OSL	NOK	73.862	1.674.044	7.168.307	5.494.263	1,2%	0,02%
<b>Transport</b>				<b>1.674.044</b>	<b>7.168.307</b>	<b>5.494.263</b>	<b>1,2%</b>	
Aker BioMarine ASA	OSL	NOK	40.800	4.726.680	1.552.440	-3.174.240	0,3%	0,05%
Austevoll Seafood ASA	OSL	NOK	71.503	3.962.109	6.324.440	2.362.331	1,1%	0,04%
Bakkafrost P/F	OSL	NOK	9.900	5.034.707	6.098.400	1.063.693	1,0%	0,02%
Leroy Seafood Group ASA	OSL	NOK	263.640	7.780.769	14.539.746	6.758.977	2,5%	0,04%
Mowi ASA	OSL	NOK	189.071	26.424.617	31.612.671	5.188.054	5,3%	0,04%
Orkla ASA	OSL	NOK	363.398	28.969.476	25.779.454	-3.189.972	4,4%	0,04%
Salmor ASA	OSL	NOK	34.891	16.885.580	13.426.057	-3.459.523	2,3%	0,02%
<b>Drikkevarer og mat</b>				<b>83.783.888</b>	<b>99.533.208</b>	<b>15.749.320</b>	<b>16,8%</b>	
Nykode Therapeutics ASA	OSL	NOK	123.741	7.498.263	3.479.597	-4.018.666	0,6%	0,04%
<b>Farmasi og bioteknologi</b>				<b>7.498.263</b>	<b>3.479.597</b>	<b>-4.018.666</b>	<b>0,6%</b>	
DNB Bank ASA	OSL	NOK	298.511	40.369.970	58.045.464	17.675.494	9,8%	0,02%
SpareBank 1 SMN	OSL	NOK	137.625	6.532.965	17.533.425	11.000.460	3,0%	0,11%
SpareBank 1 SR-Bank ASA	OSL	NOK	150.588	8.005.211	18.175.972	10.170.760	3,1%	0,06%
Sparebank 1 Østlandet	OSL	NOK	25.891	2.096.242	3.137.989	1.041.747	0,5%	0,02%
<b>Banker</b>				<b>57.004.388</b>	<b>96.892.850</b>	<b>39.888.461</b>	<b>16,4%</b>	
Gjensidige Forsikring ASA	OSL	NOK	111.239	14.888.705	21.380.136	6.491.430	3,6%	0,02%
Storebrand ASA	OSL	NOK	323.236	23.646.395	27.609.478	3.963.083	4,7%	0,07%
<b>Forsikring</b>				<b>38.535.100</b>	<b>48.989.614</b>	<b>10.454.513</b>	<b>8,3%</b>	
Atea ASA	OSL	NOK	93.949	4.911.929	10.710.186	5.798.257	1,8%	0,09%
Crayon Group Holding ASA	OSL	NOK	57.300	7.121.322	5.735.592	-1.385.730	1,0%	0,06%
LINK Mobility Group Holding	OSL	NOK	33.673	1.571.820	253.221	-1.318.599	0,0%	0,01%
<b>Programvare og tjenester</b>				<b>13.605.071</b>	<b>16.699.137</b>	<b>3.094.066</b>	<b>2,8%</b>	
Nordic Semiconductor ASA	OSL	NOK	174.607	14.461.715	28.618.087	14.156.372	4,8%	0,09%
<b>Halvledere og halvlederstyr</b>				<b>14.461.715</b>	<b>28.618.087</b>	<b>14.156.372</b>	<b>4,8%</b>	

This document is signed with the PAdES-format (PDF Advanced Electronic Signatures) by Signicat. This protects the document and its attachments from changes after signature.

SIGNICAT

**Danske Invest Norge I**

Årsrapport pr. 31.12.2022

Selskap	Børs	Valuta	Antall	Kostpris	Markedverdi	Urealisert gevinst/tap	% Fond	Aksjekap. andel i %
Telenor ASA	OSL	NOK	290.837	41.045.409	26.640.669	-14.404.740	4,5%	0,02%
Telekommunikasjon og tjenester				<b>41.045.409</b>	<b>26.640.669</b>	<b>-14.404.740</b>	<b>4,5%</b>	
Schibsted ASA A	OSL	NOK	64.118	14.940.628	11.893.889	-3.046.739	2,0%	0,06%
Media og underholdning				<b>14.940.628</b>	<b>11.893.889</b>	<b>-3.046.739</b>	<b>2,0%</b>	
Scatec ASA	OSL	NOK	39.242	5.545.488	3.084.421	-2.461.067	0,5%	0,02%
Forsyningsselskaper				<b>5.545.488</b>	<b>3.084.421</b>	<b>-2.461.067</b>	<b>0,5%</b>	
Entra ASA	OSL	NOK	103.535	7.957.976	10.954.003	2.996.027	1,9%	0,06%
Eiendomselskaper				<b>7.957.976</b>	<b>10.954.003</b>	<b>2.996.027</b>	<b>1,9%</b>	
Akajjer				<b>459.135.134</b>	<b>591.594.446</b>	<b>132.459.309</b>	<b>100,0%</b>	
<b>Sum verdipapirer</b>				<b>459.135.134</b>	<b>591.594.446</b>	<b>132.459.309</b>	<b>100%</b>	






18 Årsrapport 2022 Danske Invest Asset Management

## Danske Invest Norge II

Årsrapport pr. 31.12.2022

Historisk avkastning i NOK		Basisinformasjon		SektoralTilckering	
40%	30,7	Basisvaluta	NOK	Finans	22,34%
30%		Investeringsunivers	Norge	Energi	19,28%
20%		ISIN-kode	N00008000460	Dagligvarer	17,26%
10%		Bloomberg Ticker	FFNDRG2	Industri	13,63%
0%		Oppstart	03-01-1994	Råvarer	9,77%
		Utbyrte	Nei	Informasjonsteknologi	7,92%
		Forvaltet kapital, mill.	1.104,39	Kommunikasjonsjenester	6,72%
	13,2	Risikoindeks [1-7]	6	Elendom	1,89%
		Aktiv andel	0,26	Helse	0,64%
	4,7	Registreringsland	Norway	Øvrige	0,56%
		Fondsselskap	Danske Invest Asset Management AS		
		Hjemmeside	www.danskeinvest.no		
		Ref-indeks	Oslo Børs Fondindeks (OSEFX)		



This document is signed with the PAdES-format (PDF Advanced Electronic Signatures) by Signicat. This protects the document and its attachments from changes after signature.

SIGNICAT



19 Årsrapport 2022 Danske Invest Asset Management

## Danske Invest Norge II

Årsrapport pr. 31.12.2022

Resultatregnskap		1.1.-31.12.2022	1.1.-31.12.2021	Balanse		31.12.2022	31.12.2021
2	Porteføljeginntekter og -kostnader			Eiendeler			
	Renteinntekter	95.979	34.104	Verdipapirportefølje	1.102.908.463	1.382.170.642	
	Utbytte	56.653.328	57.676.220	Fordringer	894.023	613.177	
	Gevinst/tap ved realisasjon	1.29.073.045	267.884.916	Andre fordringer	4.225.869	6.882.082	
	Netto endring i urealiserte kursgev./-tap	-282.511.670	75.652.180	Bankinnskudd			
	<b>Porteføljeresultat</b>	<b>-96.689.319</b>	<b>401.247.420</b>	<b>Sum eiendeler</b>	<b>1.108.028.355</b>	<b>1.389.665.901</b>	
3	Forvaltningsinntekter og -kostnader			Egenkapital			
	Provisjonsinntekter fra salg og innløsning av andeler	498.394	1.494.451	Innskutt egenkapital	69.099.631	79.213.176	
	Forvaltningshonorar	-15.071.886	-18.050.673	Andelskapital	-428.382.311	-269.879.308	
	Andre kostnader	-40.831	-53.240	Over-/underkurs	1.463.681.838	1.574.985.480	
	<b>Forvaltningsresultat</b>	<b>-1.4614.323</b>	<b>-16.609.462</b>	Opplyst egenkapital			
	<b>Resultat før skattekostnad</b>	<b>-1.11.303.642</b>	<b>384.637.959</b>	<b>Sum egenkapital</b>	<b>1.104.389.158</b>	<b>1.384.319.347</b>	
4	Skattekostnad	0	0	Gjeld			
	<b>Årsresultat</b>	<b>-1.11.303.642</b>	<b>384.637.959</b>	Armen gjeld	3.639.198	5.346.553	
	<b>Overført til/fra opplyst egenkapital</b>	<b>-1.11.303.642</b>	<b>384.637.959</b>	<b>Sum gjeld</b>	<b>3.639.198</b>	<b>5.346.553</b>	
				<b>Sum gjeld og egenkapital</b>	<b>1.108.028.355</b>	<b>1.389.665.901</b>	

Oslo, 22. Mars 2023

Styret i Danske Invest Asset Management AS

Morten Rasten  
Styrets leder

Anne Marit Standeren

Kirsten Helena Müller

John Ohlsson  
Styrets nestleder

Claus Heilmann Larsen

Elisabeth Nicolaisen  
Adm. direktør

This document is signed with the PAdES-format (PDF Advanced Electronic Signatures) by Signicat. This protects the document and its attachments from changes after signature.

SIGNICAT



20. Årsrapport 2022 Danske Invest Asset Management

## Danske Invest Norge II

Årsrapport pr. 31.12.2022

### Noter til resultatregnskap og balanse

#### Note 1. Regnskapsprinsipper og finansiell markedsrisiko

Se felles regnskapsprinsipper og finansiell markedsrisiko

#### Note 2. Porteføljoversikt

Selskap	Børs	Valuta	Antall	Kostpris	Markedsværdi	Urealisert gevinst/tap	% Fond	Aksjekap. andel i %
Aker BP ASA	OSL	NOK	230.454	64.889.012	70.081.061	5.192.049	6,4%	0,04%
Equinor ASA	OSL	NOK	283.786	58.556.252	99.835.915	41.279.663	9,1%	0,01%
Seadrill Ltd.	OSL	NOK	26.000	8.178.336	8.301.800	123.464	0,8%	0,05%
Vår Energi ASA	OSL	NOK	837.200	25.934.752	28.134.106	2.199.354	2,6%	0,03%
<b>Energi</b>				<b>157.558.352</b>	<b>206.352.882</b>	<b>48.794.530</b>	<b>18,7%</b>	
Norsk Hydro ASA	OSL	NOK	697.800	42.897.315	51.162.696	8.265.381	4,6%	0,03%
Yara International ASA	OSL	NOK	124.094	48.518.103	53.434.876	4.916.773	4,8%	0,05%
<b>Materialer</b>				<b>91.415.418</b>	<b>104.597.572</b>	<b>13.182.154</b>	<b>9,5%</b>	
Aker ASA	OSL	NOK	43.430	31.342.914	31.247.885	-95.029	2,8%	0,06%
Kongsberg Gruppen ASA	OSL	NOK	129.199	17.782.772	53.695.104	35.912.333	4,3%	0,07%
Vendekke ASA	OSL	NOK	164.761	15.881.163	15.948.865	67.702	1,4%	0,12%
<b>Kapitalverner</b>				<b>65.006.848</b>	<b>100.891.854</b>	<b>35.885.006</b>	<b>9,1%</b>	
Aker Horizons ASA	OSL	NOK	339.150	11.917.262	4.373.339	-7.543.923	0,4%	0,05%
TOMRA Systems ASA	OSL	NOK	163.702	17.287.307	27.109.051	9.821.744	2,5%	0,06%
<b>Kommersiell tjenester og leveranser</b>				<b>29.204.569</b>	<b>31.482.390</b>	<b>2.277.821</b>	<b>2,9%</b>	
Wallenius Wilhelmsen ASA	OSL	NOK	139.194	4.076.981	13.508.778	9.431.797	1,2%	0,03%
<b>Transport</b>				<b>4.076.981</b>	<b>13.508.778</b>	<b>9.431.797</b>	<b>1,2%</b>	
Aker BioMarine ASA	OSL	NOK	77.432	8.240.861	2.946.288	-5.294.574	0,3%	0,09%
Austevoll Seafood ASA	OSL	NOK	129.565	9.814.061	11.460.024	1.645.964	1,0%	0,06%
Bakkafrost P/F	OSL	NOK	18.650	9.841.762	11.488.400	1.546.638	1,0%	0,03%
Leroy Seafood Group ASA	OSL	NOK	487.790	24.351.391	26.901.619	2.550.227	2,4%	0,08%
Mowi ASA	OSL	NOK	350.709	61.024.236	58.638.545	-2.385.692	5,3%	0,07%
Orkla ASA	OSL	NOK	679.700	54.933.391	48.217.918	-6.715.473	4,4%	0,07%
Salmor ASA	OSL	NOK	65.350	31.149.088	25.146.680	-6.002.408	2,3%	0,05%
<b>Drikkevarer og mat</b>				<b>199.454.790</b>	<b>184.799.474</b>	<b>-14.655.318</b>	<b>16,8%</b>	
Nykode Therapeutics ASA	OSL	NOK	243.000	14.750.886	6.833.160	-7.917.726	0,6%	0,08%
<b>Farmasi og bioteknologi</b>				<b>14.750.886</b>	<b>6.833.160</b>	<b>-7.917.726</b>	<b>0,6%</b>	
DNB Bank ASA	OSL	NOK	556.961	88.442.258	108.301.066	19.858.808	9,8%	0,04%
SpareBank 1 SMN	OSL	NOK	254.184	18.360.762	32.383.042	14.022.280	2,9%	0,20%
SpareBank 1 SR-Bank ASA	OSL	NOK	277.441	20.039.873	33.487.129	13.447.256	3,0%	0,11%
SpareBank 1 Østlandet	OSL	NOK	48.057	3.989.968	5.824.508	1.834.541	0,5%	0,04%
<b>Banker</b>				<b>130.832.861</b>	<b>179.995.745</b>	<b>49.162.885</b>	<b>16,3%</b>	
Gjensidige Forsikring ASA	OSL	NOK	207.907	34.557.783	39.959.725	5.401.943	3,6%	0,04%
Storebrand ASA	OSL	NOK	603.700	45.345.854	51.555.960	6.210.126	4,7%	0,13%
<b>Forsikring</b>				<b>79.903.637</b>	<b>91.515.705</b>	<b>11.612.069</b>	<b>8,3%</b>	
Atea ASA	OSL	NOK	172.480	15.386.629	19.662.720	4.276.091	1,8%	0,15%
Crayon Group Holding ASA	OSL	NOK	108.500	14.078.507	10.860.850	-3.217.657	1,0%	0,12%
LINK Mobility Group Holding	OSL	NOK	72.623	3.248.457	546.125	-2.702.332	0,0%	0,02%
<b>Programvare og tjenester</b>				<b>32.713.593</b>	<b>31.069.693</b>	<b>-1.643.899</b>	<b>2,8%</b>	
Nordic Semiconductor ASA	OSL	NOK	327.742	38.561.210	53.716.914	15.155.703	4,9%	0,17%
<b>Halvledere og halvlederutstyr</b>				<b>38.561.210</b>	<b>53.716.914</b>	<b>15.155.703</b>	<b>4,9%</b>	

This document is signed with the PAdES-format (PDF Advanced Electronic Signatures) by Signicat. This protects the document and its attachments from changes after signature.

SIGNICAT

**Danske Invest Norge II**

Årsrapport pr. 31.12.2022

Selskap	Børs	Valuta	Antall	Kostpris	Markedverdi	Urealisert gevinst/tap	% Fond	Aksjekap. andel i %
Telenor ASA	OSL	NOK	539.961	79.248.389	49.460.428	-29.787.962	4,5%	0,04%
Telekommunikasjon og tjenester				<b>79.248.389</b>	<b>49.460.428</b>	<b>-29.787.962</b>	<b>4,5%</b>	
Schibsted ASA A	OSL	NOK	120.900	27.921.453	22.426.950	-5.494.503	2,0%	0,12%
Media og underholdning				<b>27.921.453</b>	<b>22.426.950</b>	<b>-5.494.503</b>	<b>2,0%</b>	
Scatec ASA	OSL	NOK	76.950	11.919.720	6.048.270	-5.871.450	0,5%	0,05%
Forsyningsselskaper				<b>11.919.720</b>	<b>6.048.270</b>	<b>-5.871.450</b>	<b>0,5%</b>	
Entra ASA	OSL	NOK	191.008	21.076.399	20.208.646	-867.752	1,8%	0,10%
Eiendomselskaper				<b>21.076.399</b>	<b>20.208.646</b>	<b>-867.752</b>	<b>1,8%</b>	
Aksjer				<b>983.645.107</b>	<b>1.102.908.463</b>	<b>119.263.356</b>	<b>100,0%</b>	
<b>Sum verdipapirer</b>				<b>983.645.107</b>	<b>1.102.908.463</b>	<b>119.263.356</b>	<b>100%</b>	



## Danske Invest Norge II

Årsrapport pr. 31.12.2022

### Note 3. Omlopshestighet, forvaltningshonorer, tegnings- og innløsningskostnader

Forvaltningshonorer	1,25%
Kjøpskostnader	1,50%
Tegningsprovisjon (inntil)	1,50%
Innløsningsprovisjon (inntil)	0,30%
Forvaltningsprovisjon (inntil)	1,25%
Omløpshestighet	0,52

### Note 4. Skatt

<b>Beregning av skattegrunnlag</b>	
Resultat før skattekostnad	- 111.303.642
Urealiserte kursgevinster/-tap	318.180.342
Ikke-fradragsberettiget gevinst/-tap ved realisasjon	- 164.741.717
Andre permanente forskjeller	- 457.559
Utbytter mottatt fra EØS-land (9,7%)	- 54.953.728
Kildesatt utenlandske utbytter	0
<b>Foreløpig skattegrunnlag</b>	<b>- 132.276.304</b>
Fradragsberettiget utdeling	0
Underskudd til fremføring, 31.12.2021	- 144.337.417
<b>Underskudd til fremføring 31.12.2022</b>	<b>- 157.613.721</b>

Skattepliktig urealisert resultat	0
Underskudd til fremføring	- 157.613.721
<b>Grunlegg utsatt skatt</b>	<b>- 157.613.721</b>

### Skattekostnad i resultatregnskapet

Betalbar skatt	0
Korrigert skatt fra tidligere år	0
Endring utsatt skatt	0
<b>Sum skattekostnad</b>	<b>0</b>

Det er kun fradragsberettiget utdeling som vises i skattenoten.

### Note 5. Egenkapital

<b>= EK 2021</b>	<b>(+ Årsresultat</b>	<b>- Utdelt til</b>	<b>= Årets resultat + Netto tegning/</b>	<b>= EK 2022</b>
1.384.319.347	- 111.303.642	0	overført til EK innløsning	1.104.389.158
				- 168.626.548

### Note 6. Antall andeler og innløsningskurs

Antall andeleiere		Antall andeler		Pålydende	
Innløsing Kurs 2022	Innløsing Kurs 2021	Innløsing Kurs 2022	Innløsing Kurs 2021	Basis kurs 2022	Basis kurs 2021
1.106	1.106	69.100	69.100	1.000	1.000

15.935	17.423	13.335	15.983	17.476	13.375
--------	--------	--------	--------	--------	--------

Grunnlaget for beregning av innløsningsverdien av andelen skal være markedsverdien av verdipapirporteføljen tillegg verdien av fondets likvider/fordringer, påløpte ikke-forfalte inntekter og verdier av eventuelt fremførbart underskudd samt fratrukket gjeld, påløpte ikke-forfalte kostnader, herunder latent skatteansvar og eventuell innløsningsprovisjon.

### Note 7. Godtgjørelse

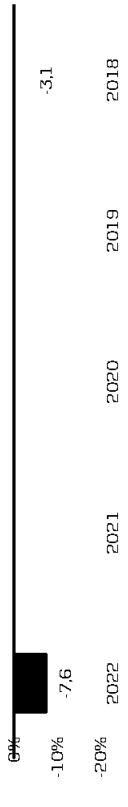
Se felles godtgjørelse



## Danske Invest Norske Aksjer Institusjon I

Årsrapport pr. 31.12.2022

Historisk avkastning i NOK		Basisinformasjon		SektoralTilckering	
40%		Basisvaluta	NOK	Finans	22.47%
30%	31,2	Investeringsunivers	Norge	Energi	19.29%
20%		ISIN-kode	N00010047228	Dagligvarer	16.74%
10%		Bloomberg Ticker	DCDFNAI	Industri	14.18%
0%		Oppstart	13-04-2000	Råvarer	10.11%
		Utbytte	Nei	Informasjonsteknologi	7.66%
		Forvaltet kapital, mill.	4.532,57	Kommunikasjonsjenester	6.53%
	13,6	Risikoindeks [1-7]	6	Etendom	1.84%
		Aktiv andel	0,27	Helse	0.60%
	4,6	Registreringsland	Norway	Øvrige	0.52%
		Fondsselskap	Danske Invest Asset Management AS		
		Hjemmeside	www.danskeinvest.no		
		Ref-indeks	Oslo Børs Fondindeks (OSEFX)		





24. Årsrapport 2022 Danske Invest Asset Management

## Danske Invest Norske Aksjer Institusjon I

Årsrapport pr. 31.12.2022

Resultatregnskap		1.1.-31.12.2022	1.1.-31.12.2021	Balanse		31.12.2022	31.12.2021
2	Porteføljeginntekter og -kostnader			2	Eiendeler		
	Renteinntekter	280.964	55.708		Verdipapirportefølje	4.520.422.979	4.860.051.317
	Utbytte	222.047.334	178.527.284		Fordringer	0	2.161.195
	Gevinst/tap ved realisasjon	269.665.236	370.773.287		Andre fordringer	19.258.651	19.426.361
	Netto endring i urealiserte kursgev./-tap	-811.207.104	687.028.204		Bankinnskudd		
	<b>Porteføljeresultat</b>	<b>-319.213.570</b>	<b>1.236.384.482</b>		<b>Sum eiendeler</b>	<b>4.539.681.630</b>	<b>4.881.638.873</b>
3	Forvaltningsinntekter og -kostnader			5	Egenkapital		
	Provisjonsinntekter fra salg og innløsning av andeler	737.026	993.347		Innskutt egenkapital	502.380.553	498.667.581
	Forvaltningshonorar	-42.150.372	-40.481.845		Andelskapital	-307.284.685	-327.208.714
	Andre kostnader	-25.514	-26.225		Over-/underkurs	4.337.476.213	4.698.128.642
	<b>Forvaltningsresultat</b>	<b>-41.438.860</b>	<b>-39.514.723</b>		<b>Sum egenkapital</b>	<b>4.532.572.081</b>	<b>4.869.587.509</b>
4	Resultat før skattekostnad	-360.652.430	1.196.869.759		Gjeld		
	Skattekostnad	0	0		Annent gjeld	7.109.549	12.051.364
	<b>Årsresultat</b>	<b>-360.652.430</b>	<b>1.196.869.759</b>		<b>Sum gjeld</b>	<b>7.109.549</b>	<b>12.051.364</b>
	Overført til/fra oppjønt egenkapital	-360.652.430	1.196.869.759		<b>Sum gjeld og egenkapital</b>	<b>4.539.681.630</b>	<b>4.881.638.873</b>

Oslo, 22. Mars 2023

Styret i Danske Invest Asset Management AS

Morten Råsten  
Styrets leder

Anne Marit Standeren

Kirsten Helena Müller

John Ohlsson  
Styrets nestleder

Claus Heitmann Larsen

Elisabeth Nicolaisen  
Adm. direktør

This document is signed with the PAdES-format (PDF Advanced Electronic Signatures) by Signicat. This protects the document and its attachments from changes after signature.

SIGNICAT



## Danske Invest Norske Aksjer Institusjon I

Årsrapport pr. 31.12.2022

### Noter til resultatregnskap og balanse

#### Note 1. Regnskapsprinsipper og finansiell markedsrisiko

Se felles regnskapsprinsipper og finansiell markedsrisiko

#### Note 2. Porteføljeeversikt

Selskap	Børs	Valuta	Antall	Kostpris	Markedeværdi	Urealisert gevinst/tap	% Fond	Aksjekap. andel i %
Aker BP ASA	OSL	NOK	796.284	195.866,137	242.149.964	46.183.827	5,4%	0,13%
Equinor ASA	OSL	NOK	1.403.224	232.361,712	493.654.203	261.292.492	10,9%	0,04%
Seadrill Ltd.	OSL	NOK	106.800	33.594,318	34.101.240	506.922	0,8%	0,21%
Vår Energi ASA	OSL	NOK	2.302.200	68.061,565	77.365.431	9.303.866	1,7%	0,09%
<b>Energi</b>				<b>529.983.732</b>	<b>847.270.838</b>	<b>317.287.107</b>	<b>18,7%</b>	
Norsk Hydro ASA	OSL	NOK	3.073.093	188.583,786	225.319,179	36.735.393	5,0%	0,15%
Yara International ASA	OSL	NOK	507.891	186.164,594	218.697,865	32.533,271	4,8%	0,20%
<b>Materialer</b>				<b>374.748.380</b>	<b>444.017.044</b>	<b>69.268.664</b>	<b>9,8%</b>	
Aker ASA	OSL	NOK	167.100	11.245,114	120.238,450	2.983,336	2,7%	0,22%
Kongsberg Gruppen ASA	OSL	NOK	650.575	61.615,145	270.378,970	208.763,825	6,0%	0,57%
Vendekke ASA	OSL	NOK	630.954	48.006,541	61.076,347	13.069,807	1,4%	0,47%
<b>Kapitalverner</b>				<b>226.866.800</b>	<b>451.683.767</b>	<b>224.816.968</b>	<b>10,0%</b>	
Aker Horizons ASA	OSL	NOK	1.223.000	42.775,400	15.770,585	-27.004,815	0,3%	0,18%
TOMRA Systems ASA	OSL	NOK	628.110	42.573,946	104.015,016	61.441,070	2,3%	0,21%
<b>Kommersiell tjenester og leveranser</b>				<b>85.349.348</b>	<b>119.785.601</b>	<b>34.436.255</b>	<b>2,8%</b>	
Wallenius Wilhelmsen ASA	OSL	NOK	13.720,798	13.720,798	51.210,568	37.489,769	1,1%	0,12%
<b>Transport</b>				<b>13.720.798</b>	<b>51.210.568</b>	<b>37.489.769</b>	<b>1,1%</b>	
Aker BioMarine ASA	OSL	NOK	307.100	35.577,535	11.685,155	-23.892,380	0,3%	0,35%
Austevoll Seafood ASA	OSL	NOK	511.205	29.707,877	45.216,082	15.508,205	1,0%	0,25%
Bakkafrost P/F	OSL	NOK	65.700	33.257,850	40.471,200	7.213,350	0,9%	0,11%
Leroy Seafood Group ASA	OSL	NOK	1.915.990	70.306,223	105.666,849	35.360,625	2,3%	0,32%
Mowi ASA	OSL	NOK	1.436.963	196.332,151	240.260,214	43.928,062	5,3%	0,28%
Orkla ASA	OSL	NOK	2.819.760	224.717,962	200.033,774	-24.684,187	4,4%	0,28%
Salmor ASA	OSL	NOK	239.100	11.398,505	92.005,680	-21.992,825	2,0%	0,16%
<b>Drikkevarer og mat</b>				<b>703.898.103</b>	<b>735.338.954</b>	<b>31.440.850</b>	<b>16,5%</b>	
Nykode Therapeutics ASA	OSL	NOK	936.000	56.660,775	26.320,320	-30.340,455	0,6%	0,32%
<b>Farmasi og bioteknologi</b>				<b>56.660.775</b>	<b>26.320.320</b>	<b>-30.340.455</b>	<b>0,6%</b>	
DNB Bank ASA	OSL	NOK	2.332.081	314.093,029	453.473,150	139.380,121	10,0%	0,15%
SpareBank 1 SMN	OSL	NOK	1.008.703	56.824,591	128.508,762	71.684,171	2,8%	0,78%
SpareBank 1 SR-Bank ASA	OSL	NOK	1.100.418	63.461,155	132.820,453	69.359,297	2,9%	0,43%
SpareBank 1 Østlandet	OSL	NOK	1.87.217	14.948,652	22.690,700	7.742,049	0,5%	0,16%
<b>Banker</b>				<b>449.327.427</b>	<b>737.493.065</b>	<b>288.165.638</b>	<b>16,3%</b>	
Gjensidige Forsikring ASA	OSL	NOK	819.708	120.585,858	157.547,878	36.962,020	3,5%	0,16%
Storebrand ASA	OSL	NOK	2.981.593	187.726,599	220.502,202	32.775,643	4,3%	0,55%
<b>Forsikring</b>				<b>308.312.417</b>	<b>378.050.080</b>	<b>69.737.663</b>	<b>8,4%</b>	
Attea ASA	OSL	NOK	670.458	42.345,524	76.432,212	34.086,688	1,7%	0,60%
Crayon Group Holding ASA	OSL	NOK	403.000	50.362,461	40.340,300	-10.022,161	0,9%	0,45%
LINK Mobility Group Holding	OSL	NOK	262.000	11.640,603	1.970,240	-9.670,363	0,0%	0,09%
<b>Programvare og tjenester</b>				<b>104.348.588</b>	<b>118.742.752</b>	<b>14.394.164</b>	<b>2,6%</b>	
Nordic Semiconductor ASA	OSL	NOK	1.327.700	120.132,915	217.610,030	97.477,115	4,8%	0,69%
<b>Halvledere og halvlederstyr</b>				<b>120.132.915</b>	<b>217.610.030</b>	<b>97.477.115</b>	<b>4,8%</b>	

This document is signed with the PAdES-format (PDF Advanced Electronic Signatures) by Signicat. This protects the document and its attachments from changes after signature.

SIGNICAT

**Danske Invest Norske Aksjer Institusjon I**

Årsrapport pr. 31.12.2022

Selskap	Børs	Valuta	Antall	Kostpris	Markedverdi	Urealisert gevinst/tap	% Fond	Aksjekap. andel i %
Telenor ASA	OSL	NOK	2.236.551	307.077.678	204.868.072	-102.209.607	4,5%	0,16%
Telekommunikasjon og tjenester				<b>307.077.678</b>	<b>204.868.072</b>	<b>-102.209.607</b>	<b>4,5%</b>	
Schibsted ASA A	OSL	NOK	454.900	101.873.906	84.383.950	-17.489.956	1,9%	0,44%
Media og underholdning				<b>101.873.906</b>	<b>84.383.950</b>	<b>-17.489.956</b>	<b>1,9%</b>	
Scatec ASA	OSL	NOK	291.000	41.874.573	22.872.600	-19.001.973	0,5%	0,18%
Forsyningsselskaper				<b>41.874.573</b>	<b>22.872.600</b>	<b>-19.001.973</b>	<b>0,5%</b>	
Entra ASA	OSL	NOK	763.472	64.238.903	80.775.338	16.536.434	1,8%	0,42%
Eiendomselskaper				<b>64.238.903</b>	<b>80.775.338</b>	<b>16.536.434</b>	<b>1,8%</b>	
Aksjer				<b>3.488.414.341</b>	<b>4.520.422.979</b>	<b>1.032.008.636</b>	<b>100,0%</b>	
<b>Sum verdipapirer</b>				<b>3.488.414.341</b>	<b>4.520.422.979</b>	<b>1.032.008.636</b>	<b>100%</b>	



## Danske Invest Norske Aksjer Institusjon I

Årsrapport pr. 31.12.2022

### Note 3. Omlopskostighet, forvaltningshonorer, tegnings- og innløsningskostnader

Forvaltningshonorer	0,90%
Kjøpskostnader	0,30%
Tegningsprovisjon (inntil)	0,30%
Innløsningsprovisjon (inntil)	0,30%
Forvaltningsprovisjon (inntil)	0,90%
Omløpskostighet	0,27

### Note 4. Skatt

<b>Beregning av skattegrunnlag</b>	
Resultat før skattekostnad	-360.652.430
Realiserte kursgevinster/ tap	891.499.784
Ikke-fradagsberettiget gevinst/tap ved realisasjon	-349.957.916
Andre permanente forskjeller	-711.516
Utbytter motatt fra EØS-land (9,7%)	-215.385.914
Kildeskatt utenlandske utbytter	0
<b>Foreløpig skattegrunnlag</b>	<b>-35.207.992</b>
Fradragsberettiget utdeling	0
Underskudd til fremføring, 31.12.2021	-269.883.196
<b>Underskudd til fremføring 31.12.2022</b>	<b>-305.091.188</b>

Skattepliktig urealisert resultat	0
Underskudd til fremføring	-305.091.188
<b>Grunlegg utsatt skatt</b>	<b>-305.091.188</b>

### Skattekostnad i resultatregnskapet

Betalbar skatt	0
Korrigert skatt fra tidligere år	0
Endring utsatt skatt	0
<b>Sum skattekostnad</b>	<b>0</b>

Det er kun fradragsberettiget utdeling som vises i skattenoten.

### Note 5. Egenkapital

<b>= EK 2021</b>	<b>(+ Årsresultat</b>	<b>- Utdelt til</b>	<b>= Årets resultat + Netto tegning/</b>	<b>= EK 2022</b>
4.869.587.509	-360.652.430	0	23.637.002	4.532.572.081
			innløsning	

### Note 6. Antall andeler og innløsningskurs

Antall andelsøiere		Antall andeler		Pålydende	
Innløsing kurs 2022	30	Innløsing kurs 2021	502.381	Innløsing kurs 2020	1.000

Innløsing kurs 2022	Innløsing kurs 2021	Innløsing kurs 2020	Basis kurs 2022	Basis kurs 2021	Basis kurs 2020
8,995	9,736	7,420	9,022	9,765	7,442

Grunnlaget for beregning av innløsningsverdien av andelen skal være markedsverdien av verdipapirporteføljen tillegget verdien av fondets likvider/fordringer, påløpte ikke-forfalte inntekter og verdier av eventuelt fremførbart underskudd samt fratrukket gjeld, påløpte ikke-forfalte kostnader, herunder latent skatteansvar og eventuell innløsningsprovisjon.

### Note 7. Godtgjørelse

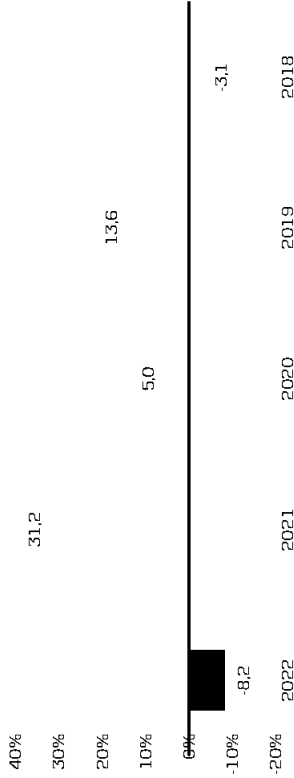
Se felles godtgjørelse



## Danske Invest Norske Aksjer Institusjon II

Årsrapport pr. 31.12.2022

### Historisk avkastning i NOK



### Basisinformasjon

Basisvaluta	NOK
Investeringsunivers	Norge
ISIN-kode	N00010340748
Bloomberg Ticker	DANVINI
Oppstart	28-11-2006
Utbytte	Nei
Forvaltet kapital, mill.	9.933,50
Risikoindeks [1-7]	6
Aktiv andel	0,26
Registreringsland	Norway
Fondsselskap	Danske Invest Asset Management AS
Hjemmeside	<a href="http://www.danskeinvest.no">www.danskeinvest.no</a>
Ref-indeks	Oslo Børs Fondindeks (OSEFX)

### Sektorallokering

Finans	22,40%
Energi	19,32%
Dagligvarer	17,39%
Industri	13,43%
Råvarer	9,83%
Informasjonsteknologi	7,96%
Kommunikasjonsjenester	6,74%
Etendom	1,85%
Helse	0,57%
Øvrige	0,51%



## Danske Invest Norske Aksjer Institusjon II

Årsrapport pr. 31.12.2022

Resultatregnskap		1.1.-31.12.2022	1.1.-31.12.2021	Balanse		31.12.2022	31.12.2021
2	Porteføljeginntekter og -kostnader	1.132.529	103.353	Eiendeler			
	Renteinntekter	463.616,030	406.722,383	Verdipapirportefølje		9.921.204,798	10.361.034,364
	Utbytte	865.025,255	1.007.127,577	Fordringer		7.968,464	4.603,847
	Gevinst/tap ved realisasjon	-2.076.957,261	1.418.107,621	Andre fordringer		19.291,317	23.825,647
	Netto endring i urealiserte kursgev./-tap	-747.183,447	2.832.060,933	Bankinnskudd			
	<b>Porteføljeresultat</b>	<b>-747.183,447</b>	<b>2.832.060,933</b>	<b>Sum eiendeler</b>		<b>9.948.464,579</b>	<b>10.389.463,858</b>
3	Forvaltningsinntekter og -kostnader	1.729,687	3.311,138	Egenkapital			
	Provisjonsinntekter fra salg og innløsning av andeler	-89.553,058	-91.802,048	Innskutt egenkapital		2.582.578,869	2.474.042,016
	Forvaltningshonorar	-38,429	-50,200	Andelskapital		-171.879,567	-465.343,332
	Andre kostnader	-87.861,800	-88.541,110	Over-/underkurs		7.522.793,305	8.357.844,553
	<b>Forvaltningsresultat</b>	<b>-87.861,800</b>	<b>-88.541,110</b>	<b>Sum egenkapital</b>		<b>9.933.498,608</b>	<b>10.366.543,237</b>
4	Resultat før skattekostnad	-835.045,247	2.743.519,823	Gjeld			
	Skattekostnad	0	0	A annen gjeld		14.965,971	22.920,621
	<b>Årsresultat</b>	<b>-835.045,247</b>	<b>2.743.519,823</b>	<b>Sum gjeld</b>		<b>14.965,971</b>	<b>22.920,621</b>
	Overført til/fra oppgjent egenkapital	-835.045,247	2.743.519,823	Sum gjeld og egenkapital		<b>9.948.464,579</b>	<b>10.389.463,858</b>

Oslo, 22. Mars 2023

Styret i Danske Invest Asset Management AS

Morten Rasten  
Styrets leder

Anne Marit Standeren

Kirsten Helena Müller

John Ohlsson  
Styrets nestleder

Claus Heilmann Larsen

Elisabeth Nicolaisen  
Adm. direktør



## Danske Invest Norske Aksjer Institusjon II

Årsrapport pr. 31.12.2022

### Noter til resultatregnskap og balanse

#### Note 1. Regnskapsprinsipper og finansiell markedsrisiko

Se felles regnskapsprinsipper og finansiell markedsrisiko

#### Note 2. Porteføljoversikt

Selskap	Børs	Valuta	Antall	Kostpris	Markedverdi	Urealisert gevinst/tap	% Fond	Aksjekap. andel i %
Aker BP ASA	OSL	NOK	2.080.730	579.554.189	632.749.993	53.195.804	6,4%	0,33%
Equinor ASA	OSL	NOK	2.550.925	541.732.455	897.415.415	355.682.960	9,0%	0,08%
Seadrill Ltd.	OSL	NOK	235.500	74.076.757	75.195.150	1.118.393	0,8%	0,47%
Vår Energi ASA	OSL	NOK	7.570.000	238.107.400	254.389.850	16.282.450	2,6%	0,30%
<b>Energi</b>			<b>14.334.700</b>	<b>1.433.470.801</b>	<b>1.859.750.408</b>	<b>426.279.607</b>	<b>18,7%</b>	
Norsk Hydro ASA	OSL	NOK	6.314.650	372.726.447	462.990.138	90.263.691	4,7%	0,31%
Yara International ASA	OSL	NOK	1.122.945	421.485.762	483.540.117	62.054.355	4,9%	0,44%
<b>Materialer</b>			<b>7942</b>	<b>12.209</b>	<b>946.530.255</b>	<b>152.318.046</b>	<b>9,5%</b>	
Aker ASA	OSL	NOK	395.635	279.134.496	284.659.383	5.524.887	2,8%	0,53%
Kongsberg Gruppen ASA	OSL	NOK	1.163.100	138.684.184	483.384.360	344.700.176	4,3%	0,66%
Vendekke ASA	OSL	NOK	1.408.314	111.875.097	136.324.795	24.449.699	1,4%	1,04%
<b>Kapitalverner</b>			<b>529.693</b>	<b>777</b>	<b>904.368.538</b>	<b>374.674.782</b>	<b>9,1%</b>	
Aker Horizons ASA	OSL	NOK	2.601.793	91.641.284	33.550.121	-58.091.163	0,3%	0,38%
TOMRA Systems ASA	OSL	NOK	1.475.300	115.637.274	244.309.680	128.672.406	2,5%	0,50%
<b>Kommersiell tjenester og leveranser</b>			<b>2072</b>	<b>278.558</b>	<b>277.859.801</b>	<b>70.581.245</b>	<b>2,8%</b>	
Wallenius Wilhelmsen ASA	OSL	NOK	1.144.199	29.662.528	111.044.513	81.381.985	1,1%	0,27%
<b>Transport</b>			<b>29.662</b>	<b>528</b>	<b>111.044.513</b>	<b>81.381.985</b>	<b>1,1%</b>	
Aker BioMarine ASA	OSL	NOK	676.249	772.693.314	25.731.274	-51.538.040	0,3%	0,77%
Austevoll Seafood ASA	OSL	NOK	1.142.963	75.569.639	101.095.077	25.525.439	1,0%	0,56%
Bakkafrost P/F	OSL	NOK	170.950	86.339.327	105.305.200	18.965.873	1,1%	0,29%
Leroy Seafood Group ASA	OSL	NOK	44.382.261	188.090.110	244.770.094	56.679.984	2,5%	0,74%
Mowi ASA	OSL	NOK	3.171.959	490.941.157	530.351.545	39.410.388	5,3%	0,61%
Orkla ASA	OSL	NOK	6.207.332	492.982.446	440.348.132	-52.634.314	4,4%	0,62%
Salmor ASA	OSL	NOK	588.050	276.952.893	226.281.640	-50.671.253	2,3%	0,41%
<b>Drikkevarer og mat</b>			<b>1.688</b>	<b>1.448.886</b>	<b>1.673.882.862</b>	<b>-14.261.923</b>	<b>16,8%</b>	
Nykode Therapeutics ASA	OSL	NOK	1.956.000	118.530.936	55.002.720	-63.528.216	0,6%	0,66%
<b>Farmasi og bioteknologi</b>			<b>118.530</b>	<b>936</b>	<b>55.002.720</b>	<b>-63.528.216</b>	<b>0,6%</b>	
DNB Bank ASA	OSL	NOK	5.006.614	736.382.586	973.536.092	237.153.506	9,8%	0,32%
SpareBank 1 SMN	OSL	NOK	2.310.642	139.823.677	294.375.911	154.552.114	3,0%	1,78%
SpareBank 1 SR-Bank ASA	OSL	NOK	2.522.867	162.470.933	304.510.047	142.039.114	3,1%	0,99%
SpareBank 1 Østlandet	OSL	NOK	392.535	31.822.326	47.575.242	15.752.916	0,5%	0,34%
<b>Banker</b>			<b>10.704</b>	<b>499.522</b>	<b>1.619.997.172</b>	<b>549.487.650</b>	<b>16,3%</b>	
Gjensidige Forsikring ASA	OSL	NOK	1.898.300	395.465.193	364.853.260	-69.388.077	3,7%	0,38%
Storebrand ASA	OSL	NOK	5.451.556	398.682.513	465.962.862	66.880.369	4,7%	1,16%
<b>Forsikring</b>			<b>694</b>	<b>1.477.696</b>	<b>830.416.142</b>	<b>136.268.446</b>	<b>8,4%</b>	
Atea ASA	OSL	NOK	1.580.782	114.195.977	180.209.148	66.013.171	1,8%	1,41%
Crayon Group Holding ASA	OSL	NOK	985.864	120.174.172	98.684.986	-21.489.185	1,0%	1,10%
LINK Mobility Group Holding	OSL	NOK	551.900	26.093.222	41.502.888	-21.942.934	0,8%	0,19%
<b>Programvare og tjenester</b>			<b>260</b>	<b>463.571</b>	<b>283.044.422</b>	<b>22.581.052</b>	<b>2,9%</b>	
Nordic Semiconductor ASA	OSL	NOK	2.948.044	275.320.344	483.184.412	207.864.067	4,9%	1,53%
<b>Halvledere og halvlederutstyr</b>			<b>275</b>	<b>320.344</b>	<b>483.184.412</b>	<b>207.864.067</b>	<b>4,9%</b>	

This document is signed with the PAdES-format (PDF Advanced Electronic Signatures) by Signicat. This protects the document and its attachments from changes after signature.

SIGNICAT

**Danske Invest Norske Aksjer Institusjon II**

Årsrapport pr. 31.12.2022

Selskap	Børs	Valuta	Antall	Kostpris	Markedverdi	Urealisert gevinst/tap	% Fond	Aksjekap. andel i %
Telenor ASA	OSL	NOK	4.881.278	711.548.287	447.125.065	-264.423.222	4,5%	0,35%
Telekommunikasjon og tjenester				711.548.287	447.125.065	-264.423.222	4,5%	
Schibsted ASA A	OSL	NOK	1.087.600	243.835.264	201.749.800	-42.085.464	2,0%	1,04%
Media og underholdning				243.835.264	201.749.800	-42.085.464	2,0%	
Scatec ASA	OSL	NOK	629.015	91.825.310	49.440.579	-42.384.731	0,5%	0,40%
Forsyningsselskaper				91.825.310	49.440.579	-42.384.731	0,5%	
Entra ASA	OSL	NOK	1.680.605	152.120.645	177.808.009	25.687.364	1,8%	0,92%
Eiendomselskaper				152.120.645	177.808.009	25.687.364	1,8%	
Aksjer				8.300.754.134	9.921.204.798	1.620.450.666	100,0%	
Sum verdipapirer				8.300.754.134	9.921.204.798	1.620.450.666	100%	



## Danske Invest Norske Aksjer Institusjon II

Årsrapport pr. 31.12.2022

### Note 3. Omlopshestighet, forvaltningshonorer, tegnings- og innløsningskostnader

Forvaltningshonorer	0,90%
Kjøpskostnader	0,20%
Tegningsprovisjon (inntil)	0,20%
Innløsningsprovisjon (inntil)	0,20%
Forvaltningsprovisjon (inntil)	0,90%
Omløpshestighet	0,36

### Note 4. Skatt

<b>Beregning av skattegrunnlag</b>	
Resultat før skattekostnad	-835.045,247
Realiserte kursgevinster/ tap	2.158.707,076
Ikke-fradagsberettiget gevinst/tap ved realisasjon	-946.775,070
Andre permanente forskjeller	-1.691,251
Utbytter motatt fra EØS-land (9,7%)	-449.707,549
Kildeskatt utenlandske utbytter	0
<b>Foreløpig skattegrunnlag</b>	<b>-74512,041</b>

Fradragsberettiget utdeling	0
Underskudd til fremføring, 31.12.2021	-497.997,266
<b>Underskudd til fremføring 31.12.2022</b>	<b>-572.509,307</b>

Skattepliktig urealisert resultat	0
Underskudd til fremføring	-572.509,307
<b>Grunlegg utsatt skatt</b>	<b>-572.509,307</b>

<b>Skattekostnad i resultatregnskapet</b>	0
Betalbar skatt	0
Korrigert skatt fra tidligere år	0
Endring utsatt skatt	0
<b>Sum skattekostnad</b>	<b>0</b>

Det er kun fradragsberettiget utdeling som vises i skattenoten.

### Note 5. Egenkapital

<b>= EK 2021</b>	<b>(+ Årsresultat</b>	<b>- Utdelt til</b>	<b>= Årets resultat + Netto tegning/</b>	<b>= EK 2022</b>
10.366.543.237	-835.045,247	0	402.000,618	9.933.498,608
			innløsning	

### Note 6. Antall andeler og innløsningskurs

Antall andelseiere	Antall andeler	Pålydende
103	2.582.579	1.000

Innløsningskurs 2022	Innløsningskurs 2021	Innløsningskurs 2020	Basis kurs 2022	Basis kurs 2021	Basis kurs 2020
3.839	4.182	3.188	3.846	4.190	3.194

Grunnlaget for beregning av innløsningsverdien av andelen skal være markedsværdien av verdipapirporteføljen tillagt verdien av fondets likvider/fordringer, påløpte ikke-forfalte inntekter og verdier av eventuelt fremførbart underskudd samt fratrukket gjeld, påløpte ikke-forfalte kostnader, herunder latent skatteansvar og eventuell innløsningsprovisjon.

### Note 7. Godtgjørelse

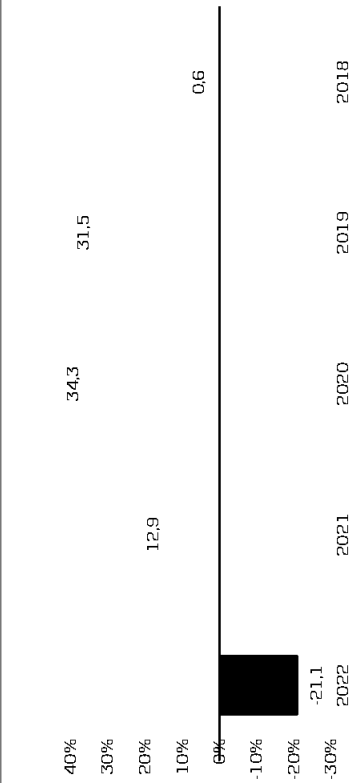
Se felles godtgjørelse



## Danske Invest Norge Vekst

Årsrapport pr. 31.12.2022

### Historisk avkastning i NOK



### Basisinformasjon

Basisvaluta	NOK
Investeringsunivers	Norge
ISIN-kode	N000080000486
Bloomberg Ticker	FFSMBFD
Oppstart	03-01-1994
Utbytte	Nei
Forvaltet kapital, mill.	2.013,55
Risikoindeks [1-7]	6
Aktiv andel	0,76
Registreringsland	Norway
Fondsselskap	Danske Invest Asset Management AS
Hjemmeside	<a href="http://www.danskeinvest.no">www.danskeinvest.no</a>
Ref-indeks	Oslo Stock Exchange's SMA Index

### Sektorallokering

Informasjonsteknologi	34,25%
Industri	20,41%
Energi	18,77%
Hele	10,08%
Dagligvarer	9,07%
Kraftforsyning	5,61%
Finans	0,94%
Kommunikasjonstjenester	0,87%



34. Årsrapport 2022 Danske Invest Asset Management

## Danske Invest Norge Vekst

Årsrapport pr. 31.12.2022

Resultatregnskap		1.1.-31.12.2022	1.1.-31.12.2021	Balanse		31.12.2022	31.12.2021
2	Porteføljeginntekter og -kostnader			Eiendeler			
	Renteinntekter	59.874	-28.015	Verdipapirportefølje	2.012.976.862	2.928.955.973	
	Utbytte	41.506.419	58.284.893	Fordringer	44.940	44.937	
	Gevinst/tap ved realisasjon	90.799.381	288.354.254	Andre fordringer	3.812.971	5.946.877	
	Netto endring i urealiserte kursgev./-tap	-693.224.604	38.785.711	Bankinnskudd			
	<b>Porteføljeresultat</b>	<b>-560.858.930</b>	<b>385.396.842</b>	<b>Sum eiendeler</b>	<b>2.016.834.773</b>	<b>2.934.947.787</b>	
3	Forvaltningsinntekter og -kostnader			5 Egenkapital			
	Provisjonsinntekter fra salg og innløsning av andeler	3.567.993	8.581.634	Innskutt egenkapital			
	Forvaltningshonorar	-39.763.817	-50.342.950	Andelskapital	60.013.981	68.901.026	
	Andre kostnader	-18.986	-19.600	Over-/underkurs	175.559.451	486.607.096	
	<b>Forvaltningsresultat</b>	<b>-36.214.811</b>	<b>-41.780.916</b>	Opplyent egenkapital	1.777.974.980	2.375.048.720	
	Resultat før skattekostnad	-597.073.740	343.615.926	<b>Sum egenkapital</b>	<b>2.013.548.412</b>	<b>2.930.556.843</b>	
4	Skattekostnad	0	0	Gjeld			
	<b>Årsresultat</b>	<b>-597.073.740</b>	<b>343.615.926</b>	Armen gjeld	3.286.361	4.390.944	
	Overført til/fra opplyent egenkapital	-597.073.740	343.615.926	<b>Sum gjeld</b>	<b>3.286.361</b>	<b>4.390.944</b>	
				<b>Sum gjeld og egenkapital</b>	<b>2.016.834.773</b>	<b>2.934.947.787</b>	

Oslo, 22. Mars 2023

Styret i Danske Invest Asset Management AS

Morten Rasten  
Styrets leder

Anne Marit Standeren

Kirsten Helena Müller

John Ohlsson  
Styrets nestleder

Claus Heilmann Larsen

Elisabeth Nicolaisen  
Adm. direktør

This document is signed with the PAdES-format (PDF Advanced Electronic Signatures) by Signicat. This protects the document and its attachments from changes after signature.

SIGNICAT



## Danske Invest Norge Vekst

Årsrapport pr. 31.12.2022

### Noter til resultatregnskap og balanse

#### Note 1. Regnskapsprinsipper og finansiell markedsrisiko

Se felles regnskapsprinsipper og finansiell markedsrisiko

#### Note 2. Porteføljoversikt

Selskap	Børs	Valuta	Antall	Kostpris	Markedsværdi	Urealisert gevinst/tap	% Fond	Aksejkap. andel i %
Aker BP ASA	OSL	NOK	318.076	57.049.018	96.726.912	39.677.894	4,8%	0,05%
BW Energy Ltd.	OSL	NOK	1.334.401	31.368.278	33.546.841	2.178.563	1,7%	0,52%
Dolphin Drilling	OSL	NOK	1.432.130	17.231.195	18.799.248	1.568.052	0,9%	1,17%
Equinor ASA	OSL	NOK	319.900	106.959.310	112.540.820	5.581.510	5,6%	0,01%
Panoro Energy ASA	OSL	NOK	1.235.998	21.899.954	34.682.104	12.782.150	1,7%	1,09%
Reach Subsea ASA	OSL	NOK	2.820.462	6.467.301	11.845.940	5.378.639	0,6%	1,25%
Seadrill Ltd.	OSL	NOK	1.06.600	34.486.732	34.037.380	-449.342	1,7%	0,21%
Var Energi ASA	OSL	NOK	1.020.400	232.245,7	34.290.542	5.066.005	1,7%	0,04%
<b>Energi</b>				<b>304.686.315</b>	<b>376.489.787</b>	<b>71.783.471</b>	<b>18,7%</b>	
Aker ASA	OSL	NOK	87.568	27.492.628	63.005.176	35.512.548	3,1%	0,12%
AutoStore Holdings Ltd.	OSL	NOK	1.500.000	46.500.000	26.897.500	-19.612.500	1,3%	0,04%
Cadeler	OSL	NOK	401.333	401.333,485	54.993.792	14.860.307	2,7%	0,72%
Integrated Wind Solutions ASA	OSL	NOK	1.330.116	49.555.712	45.755.990	-3.799.722	2,3%	4,66%
Kongsberg Gruppen ASA	OSL	NOK	16.780.393	16.780.393	95.506.542	78.726.149	4,7%	0,13%
NRC Group ASA	OSL	NOK	719.988	26.647.528	10.382.227	-16.265.301	0,5%	0,99%
<b>Kapitalverer</b>				<b>207.109.748</b>	<b>296.531.227</b>	<b>89.421.481</b>	<b>14,7%</b>	
Aker Carbon Capture ASA	OSL	NOK	375.666	1.144.313	4.342.699	3.198.386	0,2%	0,06%
Aker Horizons ASA	OSL	NOK	4.769.389	119.868.728	61.501.271	-58.367.457	3,1%	0,69%
Self Storage Group ASA	OSL	NOK	1.843.233	31.634.637	44.238.072	12.403.415	2,2%	1,95%
<b>Kommersiell tjenester og leveranser</b>				<b>152.847.698</b>	<b>110.082.042</b>	<b>-42.765.656</b>	<b>5,5%</b>	
Seaway 7 ASA	OSL	NOK	892.828	11.083.954	4.624.849	-6.459.105	0,2%	0,10%
<b>Transport</b>				<b>11.083.954</b>	<b>4.624.849</b>	<b>-6.459.105</b>	<b>0,2%</b>	
Aker BioMarine ASA	OSL	NOK	435.870	50.495.540	16.584.854	-33.910.686	0,8%	0,50%
Austevoll Seafood ASA	OSL	NOK	341.488	24.000.362	30.204.614	6.204.252	1,5%	0,17%
Grieg Seafood ASA	OSL	NOK	540.000	39.282.633	42.444.000	3.161.367	2,1%	0,48%
Leroy Seafood Group ASA	OSL	NOK	803.750	33.974.594	44.326.813	10.352.218	2,2%	0,13%
Mowi ASA	OSL	NOK	89.302	15.588.593	14.931.294	-657.299	0,7%	0,02%
Selmer ASA	OSL	NOK	89.054	38.382.642	34.267.979	-4.114.662	1,7%	0,06%
<b>Drikkevarer og mat</b>				<b>201.724.564</b>	<b>182.759.554</b>	<b>-18.964.810</b>	<b>8,1%</b>	
Caracant ASA	OSL	NOK	562.680	27.683.671	9.554.306	-18.129.364	0,5%	0,71%
Medistim ASA	OSL	NOK	228.000	4.731.000	52.668.000	47.937.000	2,6%	1,24%
<b>Helsevarerutstyr og -tjenester</b>				<b>32.414.671</b>	<b>62.222.306</b>	<b>29.807.636</b>	<b>3,1%</b>	
EXACT Therapeutics	OSL	NOK	590.750	12.289.963	7.089.000	-5.200.963	0,4%	1,97%
Nykode Therapeutics ASA	OSL	NOK	1.872.608	42.968.460	52.657.737	9.689.277	2,6%	0,64%
Ultimovacs ASA	OSL	NOK	736.440	28.056.000	81.008.400	52.952.400	4,0%	2,14%
<b>Farmasi og bioteknologi</b>				<b>83.314.423</b>	<b>140.755.137</b>	<b>57.440.714</b>	<b>7,0%</b>	
B2-Holding ASA	OSL	NOK	2.397.116	24.208.236	18.841.332	-5.366.905	0,9%	0,60%
<b>Finans</b>				<b>24.208.236</b>	<b>18.841.332</b>	<b>-5.366.905</b>	<b>0,9%</b>	
Atea ASA	OSL	NOK	315.514	13.945.979	35.968.596	22.022.617	1,8%	0,28%
Bouvet ASA	OSL	NOK	400.060	151.79.457	24.003.600	8.824.143	1,2%	0,39%
Canopy Holdings	OSL	NOK	2.985.074	19.999.996	1.402.985	-18.597.011	0,1%	3,35%
Crayon Group Holding ASA	OSL	NOK	919.043	21.339.694	91.396.204	70.456.510	4,6%	1,03%

This document is signed with the PAdES-format (PDF Advanced Electronic Signatures) by Signicat. This protects the document and its attachments from changes after signature.

SIGNICAT



## Danske Invest Norge Vekst

Årsrapport pr. 31.12.2022

Selskap	Børs	Valuta	Antall	Kostpris	Markedverdi	Urealisert gevinst/tap	% Fond	Aksjekap. andel i %
Elipitic Laboratories ASA	OSL	NOK	1.512.700	23.999.901	33.355.035	9.355.134	1,7%	1,45%
LINK Mobility Group Holding	OSL	NOK	373.947	17.575.509	2.812.081	-14.763.428	0,1%	0,13%
Value ASA	OSL	NOK	937.500	30.000.000	26.390.625	-3.609.375	1,3%	0,65%
Webstep	OSL	NOK	542.000	14.140.179	13.441.600	-698.579	0,7%	1,96%
<b>Programvare og tjenester</b>				<b>156.380.715</b>	<b>229.370.726</b>	<b>72.990.011</b>	<b>11,4%</b>	
Airthings ASA	OSL	NOK	2.962.962	39.999.987	10.429.626	-29.570.361	0,5%	1,70%
Asetek	OSL	NOK	196.756	3.098.807	2.353.202	-745.605	0,1%	0,72%
Kitron ASA	OSL	NOK	6.518.186	74.043.201	182.835.117	108.791.917	9,1%	3,30%
NORBIT ASA	OSL	NOK	971.400	18.456.600	27.976.320	9.519.720	1,4%	1,65%
Novelda	OSL	NOK	45.121	30.426.825	37.224.825	6.798.000	1,8%	4,00%
Smartonics Group	OSL	NOK	3.853.564	39.999.994	74.759.142	34.759.147	3,7%	
<b>Teknologisk utstyr</b>				<b>206.025.414</b>	<b>335.578.232</b>	<b>129.552.818</b>	<b>16,7%</b>	
Nordic Semiconductor ASA	OSL	NOK	763.270	43.186.635	125.099.953	81.913.318	6,2%	0,40%
<b>Halvledere og halvlederutstyr</b>				<b>43.186.635</b>	<b>125.099.953</b>	<b>81.913.318</b>	<b>6,2%</b>	
Kahoot! ASA	OSL	NOK	901.750	11.793.944	17.525.511	5.731.568	0,9%	0,18%
<b>Media og underholdning</b>				<b>11.793.944</b>	<b>17.525.511</b>	<b>5.731.568</b>	<b>0,9%</b>	
Cloudberry Clean Energy ASA	OSL	NOK	6.317.098	79.526.832	78.332.015	-1.194.817	3,9%	2,17%
Scatec ASA	OSL	NOK	188.200	12.141.857	14.792.520	2.650.663	0,7%	0,12%
ZEG Power AS B	OSL	NOK	2.321.913	8.500.000	19.991.671	11.491.671	1,0%	3,73%
<b>Forsyningsselskaper</b>				<b>100.168.688</b>	<b>113.116.206</b>	<b>12.947.517</b>	<b>5,6%</b>	
<b>Aksjer</b>				<b>1.534.944.804</b>	<b>2.012.876.862</b>	<b>478.032.058</b>	<b>100,0%</b>	
<b>Sum verdipapirer</b>				<b>1.534.944.804</b>	<b>2.012.876.862</b>	<b>478.032.058</b>	<b>100%</b>	



## Danske Invest Norge Vekst

Årsrapport pr. 31.12.2022

### Note 3. Omløpshastighet, forvaltningshonorer, tegnings- og innløsningskostnader

Forvaltningshonorer	1,75%
Kjøpskostnader	2,00%
Tegningsprovisjon (inntil)	2,00%
Innløsningsprovisjon (inntil)	0,30%
Forvaltningsprovisjon (inntil)	1,75%
Omløpshastighet	0,33

### Note 4. Skatt

<b>Beregning av skattegrunnlag</b>	
Resultat før skattekostnad	-597.073.740
Realiserte kursgevinster/-tap	711.765.565
Ikke-fradragberettiget gevinst/-tap ved realisasjon	-109.340.343
Andre permanente forskjeller	-3.548.988
Utbytter, mottatt fra EØS-land (9,7%)	-40.261.226
Kildeskatt utenlandske utbytter	0
<b>Foreløpig skattegrunnlag</b>	<b>-38.458.732</b>
Fradragsberettiget utdeling	0
Underskudd til fremføring, 31.12.2021	-220.592.872
<b>Underskudd til fremføring 31.12.2022</b>	<b>-259.051.603</b>
Skattepliktig urealisert resultat	0
Underskudd til fremføring	-259.051.603
<b>Grunlegg utsatt skatt</b>	<b>-259.051.603</b>
<b>Skattekostnad i resultatregnskapet</b>	<b>0</b>
Betalbar skatt	0
Korrigert skatt fra tidligere år	0
Endring utsatt skatt	0
<b>Sum skattekostnad</b>	<b>0</b>

Det er kun fradragsberettiget utdeling som vises i skattenoten.

### Note 5. Egenkapital

<b>= EK 2021</b>	<b>(+ Årsresultat</b>	<b>- Utdelt til</b>	<b>= Årets resultat + Netto tegning/</b>	<b>= EK 2022</b>
	<b>andeleiere)</b>	<b>andeleiere)</b>	<b>innløsning</b>	
2.930.556.843	-597.073.740	0	-597.073.740	2.013.548.412

### Note 6. Antall andeler og innløsningskurs

Antall andeleiere		Antall andeler		Pålydende
Innløsing kurs 2022	7.986	Innløsing kurs 2021	60.014	1.000

Innløsing kurs 2022	Innløsing kurs 2021	Innløsing kurs 2020	Basis kurs 2022	Basis kurs 2021	Basis kurs 2020
33.451	42.405	37.571	33.551	42.533	37.685

Grunnlaget for beregning av innløsningsverdien av andelen skal være markedsverdien av verdipapirporteføljen tillegg verdien av fondets likvider/fordringer, påløpte ikke-forfalte inntekter og verdier av eventuelt fremførbart underskudd samt fratrukket gjeld, påløpte ikke-forfalte kostnader, herunder latent skatteansvar og eventuell innløsningsprovisjon.


### Note 7. Godtgjørelse

Se felles godtgjørelse



### Danske Invest Norsk Likviditet I

Årsrapport pr. 31.12.2022



Basisinformasjon	Løpetid
Basisvaluta	<0.5 år
Investeringsunivers	0.5 - 1 år
ISIN-kode	1 - 3 år
Bloomberg Ticker	3 - 5 år
Oppstart	5 - 7 år
Utbytte	7 - 10 år
Forvaltet kapital, mill.	10 > år
Risikoindeks [1-7]	
Registreringsland	
Fondsselskap	
Hjemmeside	
Ref-indeks	

NOK  
Rente, NOK Pengemarked  
N00008000536  
FFLKI  
03-01-1994  
Ja  
2.799,78  
2  
Norway  
Danske Invest Asset Management AS  
www.danskeinvest.no  
Nordic Bond Pricing Liquidity Standard  
Index NOK (NOI,OSTD)



## Danske Invest Norsk Likviditet I

Årsrapport pr. 31.12.2022

Resultatregnskap		1.1.-31.12.2022	1.1.-31.12.2021	Balanse		31.12.2022	31.12.2021
2	Porteføljeginntekter og -kostnader			2	Eiendeler		
	Renteinntekter	83.843.442	48.171.064		Verdipapirportefølje	2.725.069.994	3.108.221.290
	Gevinst/tap ved realisasjon	-4.229.932	-440.158		Fordringer		
	Netto endring i urealiserte kursgev/-tap	-46.997.032	-4.985.158		Oppgjente, ikke mottatte inntekter	16.189.632	8.569.932
	Andre porteføljeginntekter	24.000	0		Bankinnskudd	59.598.855	300.504.429
	<b>Porteføljeresultat</b>	<b>32.640.479</b>	<b>42.745.749</b>		<b>Sum eiendeler</b>	<b>2.800.858.481</b>	<b>3.417.295.651</b>
3	Forvaltningsinntekter og -kostnader			5	Egenkapital		
	Forvaltningshonorar	-10.712.606	-11.843.012		Innskutt egenkapital	2.590.653.816	3.113.055.986
	Andre kostnader	-9.938	-11.375		Andelskapital	244.195.678	296.254.341
	<b>Forvaltningsresultat</b>	<b>-10.722.544</b>	<b>-11.854.387</b>		Over-/underskurs	-35.071.347	6.631.910
	<b>Resultat før skattekostnad</b>	<b>21.917.935</b>	<b>30.891.362</b>		<b>Sum egenkapital</b>	<b>2.799.778.147</b>	<b>3.415.941.837</b>
4	Skattekostnad	0	0		Gjeld		
	<b>Årsresultat</b>	<b>21.917.935</b>	<b>30.891.362</b>		Armen gjeld	1.080.334	1.353.814
	Anvendelse av årsresultat/dekning av tap				<b>Sum gjeld</b>	<b>1.080.334</b>	<b>1.353.814</b>
	Netto utdelt til andelseiere i året	-63.620.792	-36.029.321		<b>Sum gjeld og egenkapital</b>	<b>2.800.858.481</b>	<b>3.417.295.651</b>
	<b>Overført til/fra oppgjent egenkapital</b>	<b>-41.702.857</b>	<b>-5.137.959</b>				

Oslo, 22. Mars 2023

Styret i Danske Invest Asset Management AS

Morten Rasten  
Styrets leder

Anne Marit Standeren

Kirsten Helena Müller

John Ohlsson  
Styrets nestleder

Claus Heilmann Larsen

Elisabeth Nicolaisen  
Adm. direktør



## Danske Invest Norsk Likviditet I

Årsrapport pr. 31.12.2022

### Noter til resultatregnskap og balanse

#### Note 1. Regnskapsprinsipper og finansiell markedsrisiko

Se felles regnskapsprinsipper og finansiell markedsrisiko

#### Note 2. Porteføljeeversikt

ISIN	Kupong 1%	Uttaster	Børs	Valuta	Rente- regulering	Forfall	Pålydende	Kjøpspris	Markedsværdi	Urealisert gevinst/tap	% Fond Risiko klasse
N00010831241	3.98	Landkreditr Bank AS 18/23 FRN	OSL	NOK	03-03-23	03-03-23	5.000.000	4.941.200	5.003.582	62.382	0,2%
N00012424144	3.90	Pareto Bank ASA 22/25 FRN	OSL	NOK	27-01-23	27-01-25	36.000.000	36.000.000	35.333.582	-666.418	1,3%
N00012738626	5.61	Pareto Bank ASA 22/27 FRN	OSL	NOK	30-01-23	28-10-27	18.000.000	18.000.000	18.248.947	248.947	0,7%
<b>Forretningsbanker</b>											
N00010816994	4.28	Høland og Setskog Spb 18/23 FRN	OSL	NOK	27-02-23	27-02-23	5.000.000	5.051.600	5.004.836	-46.764	0,2%
N00012635137	4.31	Spb 1 Gudbrandsdal 22/25 FRN	OSL	NOK	27-02-23	25-08-25	20.000.000	19.889.400	19.901.488	12.088	0,2%
N00010905482	3.94	Høland og Setskog Spb 20/24 FRN	OSL	NOK	13-03-23	13-09-24	9.000.000	8.964.180	8.969.135	4.955	0,3%
N00012450644	4.15	Agder Spb 22/25 FRN	OSL	NOK	27-02-23	25-08-25	5.000.000	4.950.000	4.946.897	-3.104	0,2%
N00011204249	3.72	Agder Spb 22/25 FRN	OSL	NOK	17-01-23	17-01-25	10.000.000	9.997.000	9.894.452	-102.548	0,4%
N00010902133	4.17	Høland og Setskog Spb 20/25 FRN	OSL	NOK	27-01-23	27-10-25	6.000.000	6.000.000	5.949.875	-50.125	0,2%
N00010869787	4.14	Askim & Spydberg Spb 19/24 FRN	OSL	NOK	06-03-23	04-12-24	10.000.000	9.940.959	9.940.959	5.359	0,4%
N00011074577	3.91	Høland og Setskog Spb 21/26 FRN	OSL	NOK	20-02-23	19-08-26	5.000.000	5.001.200	4.893.728	-107.473	0,2%
N00010892284	4.19	Aurskog Spb 20/25 FRN	OSL	NOK	02-03-23	02-09-25	15.000.000	14.898.150	14.894.793	-3.357	0,3%
N00011142523	3.70	Berg Spb 21/24 FRN	OSL	NOK	01-02-23	01-11-24	5.000.000	4.998.500	4.947.043	-51.457	0,2%
N00010890957	4.01	Drangedal Spb 20/23 FRN	OSL	NOK	17-02-23	17-08-23	8.000.000	8.025.020	8.005.183	-19.837	0,3%
N00011121022	3.45	Drangedal Spb 21/24 FRN	OSL	NOK	09-01-23	07-10-24	6.000.000	6.000.000	5.940.128	-59.872	0,2%
N00010850894	3.96	Eidsberg Spb 19/23 FRN	OSL	NOK	26-01-23	26-04-23	10.000.000	10.004.850	10.004.752	-98	0,4%
N00010815293	4.30	Evje og Hornnes Spb 18/23 FRN	OSL	NOK	01-02-23	01-02-23	5.000.000	5.028.500	5.002.674	-25.826	0,2%
N00011094740	3.65	Grue Spb 21/24 FRN	OSL	NOK	13-03-23	13-09-24	10.000.000	9.999.900	9.905.314	-94.586	0,4%
N00010875123	4.19	Haltølen Spb 20/25 FRN	OSL	NOK	13-02-23	13-02-25	6.000.000	6.057.720	5.960.875	-96.845	0,2%
N00010861750	4.04	Hjeltnes Spb 19/23 FRN	OSL	NOK	03-03-23	03-03-23	10.000.000	10.056.200	10.005.457	-50.743	0,4%
N00010842453	4.15	Odal Spb 19/23 FRN	OSL	NOK	31-01-23	31-01-23	5.000.000	5.058.600	5.002.348	-56.253	0,2%
N00010902174	3.96	Orkla Spb 20/24 FRN	OSL	NOK	25-01-23	25-01-24	15.000.000	15.009.900	14.986.064	-23.837	0,3%
N00010872849	3.78	Orkla Spb 20/26 FRN	OSL	NOK	09-01-23	09-01-26	4.000.000	4.001.520	3.957.111	-44.409	0,1%
N00011090292	3.92	Rindal Spb 21/25 FRN	OSL	NOK	06-03-23	06-03-25	12.000.000	12.000.000	11.842.727	-157.273	0,4%
N00011107534	3.63	Romerike Spb 21/24 FRN	OSL	NOK	23-03-23	23-09-24	8.000.000	8.000.000	7.946.157	-53.843	0,3%
N00012654518	4.40	Skagetrak Spb 22/25 FRN	OSL	NOK	28-02-23	29-08-25	6.000.000	5.971.980	5.972.369	389	0,2%
N00010873565	4.01	Skue Spb 20/25 FRN	OSL	NOK	23-01-23	22-04-25	5.000.000	4.966.550	4.970.171	3621	0,2%
N00010873912	3.42	Sogn Spb 20/23 FRN	OSL	NOK	03-01-23	03-10-23	14.000.000	13.882.080	13.985.978	303.898	0,5%
N00010890684	4.08	Spb 1 Lom og Skjåk 20/23 FRN	OSL	NOK	14-02-23	14-08-23	5.000.000	5.000.000	5.003.982	3.982	0,2%
N00010816507	3.90	Spb 1 SWN 18/23 FRN	OSL	NOK	16-02-23	16-02-23	5.000.000	4.811.700	5.002.892	190.992	0,2%
N00010861511	4.16	Spb 68 grader nord 19/24 FRN	OSL	NOK	28-02-23	28-08-24	10.000.000	10.004.800	9.975.509	-29.291	0,4%
N00011036154	3.87	Spb Sogn og Fjordane 21/25 FRN C	OSL	NOK	23-01-23	23-07-25	10.000.000	10.007.300	9.853.532	-153.768	0,4%
N00012780909	4.33	Spb Sør 22/27 FRN	OSL	NOK	13-03-23	13-12-27	28.000.000	28.000.000	28.143.858	143.858	1,0%
N00010873045	3.98	Søgne og Greipstad Spb 20/24 FRN	OSL	NOK	15-02-23	15-02-24	10.000.000	10.000.000	9.981.931	-18.069	0,4%
N00011033102	3.67	Tolga-Øs Spb 21/24 FRN	OSL	NOK	27-03-23	25-06-24	8.000.000	8.000.000	7.945.552	-54.448	0,3%
N00010831936	4.24	Valle Spb 18/23 FRN	OSL	NOK	13-03-23	12-09-23	4.500.000	4.500.000	4.505.136	5.136	0,2%
N00010921216	3.75	Ørland Spb 21/24 FRN	OSL	NOK	30-01-23	29-04-24	4.000.000	4.010.000	3.982.127	-27.873	0,1%
N00010867419	4.00	Ørskog Spb 19/23 FRN	OSL	NOK	01-02-23	01-11-23	10.000.000	9.994.025	9.996.816	2.791	0,4%
<b>Sparebanker</b>										<b>-654.630</b>	<b>11,3%</b>
								<b>307.876.275</b>	<b>307.221.649</b>		



## Danske Invest Norsk Likviditet I

Årsrapport pr. 31.12.2022

ISIN	Kupong %	Uttaster	Børs	Valuta	Rente-regulering	Forfall	Pålydende	Kostpris	Markedavverdi	Urealisert gevinst/tap	% Fond Risikoklasse
N00010906142	4.11	Braçe Finans AS 20/24 FRN	OSL	NOK	15-02-23	15-11-24	5000000	5000000	4916,528	-83,472	0,2%
N00011147084	3.71	Braçe Finans AS 21/24 FRN	OSL	NOK	09-03-23	09-09-24	10000000	10000000	9801,731	-198,269	0,4%
N00010392720	3.83	Braçe Finans AS 21/24 FRN	OSL	NOK	09-02-23	09-02-24	8000000	8000000	7915,614	-84,386	0,3%
N00012549577	4.11	Braçe Finans AS 22/25 FRN	OSL	NOK	16-03-23	16-06-25	10000000	10000000	9788,011	-211,989	0,4%
N00011203440	3.76	Braçe Finans AS 22/25 FRN	OSL	NOK	20-02-23	05-02-25	44000000	44000000	42,863,009	-1,136,991	1,6%
N00012692682	4.85	Braçe Finans AS 22/25 FRN	OSL	NOK	06-03-23	05-09-25	15000000	15000000	14,829,248	-170,753	0,5%
N00012693706	4.28	Braçe Finans AS FRN CERT 357 250823	NOK	NOK	27-02-23	25-08-23	10000000	10000000	9,974,820	-25,180	0,4%
<b>Finansieringselskaper</b>											
N00010892334	4.19	Storebrand ASA 20/25 FRN	OSL	NOK	10-03-23	10-09-25	10000000	9,990,000	9,919,966	-70,034	0,4%
N00010917438	3.88	Eika Gruppen AS 21/24 FRN	OSL	NOK	16-01-23	15-01-24	10000000	10,000,000	9,975,046	-24,954	0,4%
<b>Andre finansielle foretak</b>											
N00012496787	2.14	Rauma komm 2,14% CERT 356 040423	NOK	NOK	04-04-23	04-04-23	10000000	10,012,500	9,959,114	-53,386	0,4%
<b>Kommuner</b>											
N00010837602	4.62	Kongsberg Gruppen ASA 18/24 FRN FLOOR	OSL	NOK	06-03-23	06-06-24	20000000	20,364,400	20,046,730	-317,670	0,7%
N00012548843	4.24	Bane NOR Eiendom AS 22/25 FRN	OSL	NOK	16-03-23	16-06-25	18000000	18,000,000	17,888,465	-111,535	0,7%
<b>Statlig eide foretak</b>											
N00010806862	3.91	Eidsiva Energi AS 17/23 FRN	OSL	NOK	05-01-23	05-10-23	40000000	39,969,100	40,000,352	31,252	1,5%
N00010806292	3.92	Eviny AS 17/23 FRN	OSL	NOK	27-03-23	25-09-23	20000000	20,116,400	19,978,446	-137,954	0,7%
N00010814072	3.88	Eviny AS 18/23 FRN	OSL	NOK	16-01-23	16-01-23	9000000	8,992,260	9,000,253	7,993	0,3%
N00010901838	3.90	Eviny AS 20/25 FRN	OSL	NOK	30-01-23	28-01-25	30000000	30,092,600	29,790,009	-234,591	1,1%
N00012518978	2.40	Hafslund AS 2,40% CERT 365 100523	OSL	NOK	10-05-23	10-05-23	20000000	19,738,800	19,877,412	138,612	0,7%
N00012618406	3.80	Hafslund AS 3,80% CERT 365 150823	OSL	NOK	15-08-23	15-08-23	20000000	19,915,200	19,943,864	28,664	0,7%
N00011203507	3.88	Haugaland Kraft AS 22/27 FRN	OSL	NOK	18-01-23	18-01-27	11000000	11,000,000	10,745,188	-254,812	0,4%
N00012494634	4.11	Ringerikekraft AS 22/25 FRN	OSL	NOK	16-01-23	14-04-25	18000000	18,000,000	17,834,945	-165,155	0,7%
N00010849979	4.09	Sogn og Fjordane Energi AS 19/24 FRN	OSL	NOK	24-01-23	24-04-24	50000000	50,000,000	49,890,852	-19,148	0,2%
N00010894579	3.86	Sogn og Fjordane Energi AS 20/23 FRN	OSL	NOK	29-03-23	29-09-23	30000000	29,861,600	29,917,287	55,687	1,1%
N00010794357	4.04	A Energi AS 17/23 FRN	OSL	NOK	30-01-23	28-04-23	30000000	30,082,200	30,000,816	-81,384	1,1%
<b>Selvtendige kommuneforetak</b>											
N00010868979	5.26	Aker ASA 19/24 FRN FLOOR C	OSL	NOK	22-02-23	22-11-24	26000000	25,927,000	25,995,645	68,645	1,0%
N00010853260	4.90	DFDS A/S 19/24 FRN	OSL	NOK	07-03-23	07-06-24	30000000	29,643,000	29,880,000	237,000	1,1%
N00012708819	5.98	Aker ASA 22/27 FRN FLOOR	OSL	NOK	27-03-23	27-09-27	20000000	20,000,000	20,185,700	185,700	0,7%
N00010937469	4.48	Elkem ASA 21/24 FRN FLOOR	OSL	NOK	27-02-23	26-02-24	36000000	36,000,000	35,963,561	-36,439	1,3%
N00011079212	4.38	Elkem ASA 21/25 FRN FLOOR	OSL	NOK	27-02-23	25-02-25	35000000	35,017,500	34,718,159	-299,341	1,3%
N00012618398	3.79	Felleskjøpet Agri 3,79% CERT 185 130223	OSL	NOK	13-02-23	13-02-23	10000000	10,000,000	9,994,802	-5,198	0,4%
N00010850274	5.21	Felleskjøpet Agri SA 19/24 FRN	OSL	NOK	25-01-23	25-04-24	27000000	27,510,745	27,201,112	-309,633	1,0%
N00012486761	4.31	Felleskjøpet Agri SA 22/25 FRN	OSL	NOK	23-01-23	22-04-25	7000000	7,000,000	6,921,874	-78,126	0,3%
N00010819709	4.10	Jotun A/S 18/24 FRN	OSL	NOK	22-03-23	22-03-24	12000000	11,913,960	11,959,699	45,739	0,4%
N00011097297	4.22	Lerøy Seafood Group ASA 21/26 FRN FLOOR	OSL	NOK	17-03-23	17-09-26	16000000	16,000,000	15,583,451	-416,549	0,6%
N00010766389	2.45	Entra ASA 16/23 2,45%	OSL	NOK	02-06-23	02-06-23	20000000	19,757,800	19,810,184	52,384	0,7%
N00010774797	4.14	Entra ASA 16/23 FRN	OSL	NOK	22-03-23	22-09-23	30000000	29,834,400	29,874,588	40,188	1,1%
N00011097305	4.37	Lerøy Seafood Group ASA 21/27 FRN FLOOR	OSL	NOK	17-03-23	17-09-27	6000000	6,063,900	5,808,099	-255,801	0,2%
N00010914906	4.42	Møller Mobility Group AS 20/23 FRN	OSL	NOK	20-03-23	18-12-23	19000000	19,000,000	18,947,689	-52,311	0,7%
N00011094625	3.41	Entra ASA 21/26 FRN	OSL	NOK	10-03-23	10-09-26	35000000	33,853,783	32,737,401	-1,116,383	1,2%
N00010961055	4.26	Møller Mobility Group AS 21/26 FRN	OSL	NOK	30-03-23	30-03-26	12000000	12,000,000	11,700,974	-299,026	0,4%
N00010843121	4.25	Norgesgruppen ASA 19/24 FRN	OSL	NOK	10-02-23	12-02-24	12000000	12,026,211	11,998,222	-27,989	0,4%

This document is signed with the PAdES-format (PDF Advanced Electronic Signatures) by Signicat. This protects the document and its attachments from changes after signature.

SIGNICAT



## Danske Invest Norsk Likviditet I

Årsrapport pr. 31.12.2022

ISIN	Kupong %	Uttaster	Børs	Valuta	Rente-regulering	Forfall	Pålydende	Kostpris	Markedavverdi	Urealisert gevinst/tap	% Fond Risikoklasse
N00010882327	6,26	Norsk Hydro ASA 20/23 FRN	OSL	NOK	15-02-23	15-05-23	56.000.000	58.427.510	56.405.759	-2.021.751	2,1%
N00010882343	6,62	Norsk Hydro ASA 20/26 FRN	OSL	NOK	16-02-23	16-02-26	22.000.000	23.198.837	23.198.837	-732.243	0,9%
N00010797552	5,58	Norsk Hydro ASA 22/28 FRN C	OSL	NOK	28-02-23	30-11-28	12.000.000	12.000.000	12.162.688	162.688	0,4%
N00010790363	4,20	Nortura SA 17/23 FRN	OSL	NOK	11-01-23	11-04-23	5.000.000	4.998.000	4.992.787	-5.214	0,2%
N00010886716	5,85	Nortura SA 20/25 FRN	OSL	NOK	02-01-23	02-07-25	7.000.000	7.470.100	7.087.592	-382.508	0,3%
N00011095499	3,95	Orkla ASA 21/27 FRN	OSL	NOK	20-02-23	20-05-27	15.000.000	14.559.000	14.670.902	111.902	0,5%
N00010980683	4,71	SailMar ASA 21/27 FRN FLOOR	OSL	NOK	23-01-23	22-01-27	46.000.000	45.724.950	45.250.922	-474.028	1,7%
N00010794241	5,02	Norwegian Property ASA 17/24 FRN	OSL	NOK	28-02-23	31-05-24	30.000.000	30.634.800	29.888.826	-745.974	1,1%
N00010907223	4,13	Norwegian Property ASA 20/23 FRN	OSL	NOK	05-01-23	27-11-23	15.000.000	15.000.000	14.919.641	-80.360	0,5%
N00010907231	4,40	Norwegian Property ASA 20/25 FRN	OSL	NOK	05-01-23	27-11-25	20.000.000	19.872.640	19.648.022	-224.618	0,7%
N00010823917	4,23	OBOS BBL 18/23 FRN	OSL	NOK	13-03-23	13-09-23	15.000.000	14.994.500	14.951.583	-42.917	0,5%
N00010797558	2,83	Schibsted ASA 17/23 2,825%	OSL	NOK	22-06-23	22-06-23	10.000.000	9.912.700	9.924.510	11.810	0,4%
N00010946494	4,16	OBOS BBL 21/26 FRN	OSL	NOK	10-03-23	10-03-26	8.000.000	8.000.000	7.737.630	-262.370	0,3%
N00010946486	4,38	OBOS BBL 21/28 FRN	OSL	NOK	10-03-23	10-03-28	10.000.000	9.801.700	9.481.432	-320.268	0,3%
N00010786866	4,75	Schibsted ASA 17/24 FRN	OSL	NOK	01-03-23	01-03-24	8.000.000	8.131.928	8.001.985	-129.943	0,3%
N00010878960	5,76	Schibsted ASA 20/23 FRN	OSL	NOK	23-01-23	23-10-23	46.000.000	47.494.000	46.460.685	-1.033.315	1,7%
N00011030661	3,78	OBOS Eiendom AS 21/27 FRN	OSL	NOK	02-01-23	01-04-27	5.000.000	4.896.200	4.760.595	-1.356.05	0,2%
N00010818289	3,92	Olav Thon Eiendomsselskap ASA 18/23 FRN	OSL	NOK	13-03-23	13-03-23	10.000.000	10.009.100	9.988.208	-20.892	0,4%
N00011157323	4,26	Schibsted ASA 21/26 FRN	OSL	NOK	27-02-23	25-11-26	7.000.000	7.000.000	6.782.564	-217.436	0,2%
N00010911894	4,04	Olav Thon Eiendomsselskap ASA 20/23 FRN	OSL	NOK	14-03-23	14-12-23	37.000.000	37.062.573	36.759.581	-302.991	1,3%
N00011008997	4,12	Olav Thon Eiendomsselskap ASA 21/24 FRN	OSL	NOK	03-03-23	03-06-24	60.000.000	59.863.700	59.247.546	-616.154	2,2%
N00011079121	4,38	Olav Thon Eiendomsselskap ASA 21/26 FRN	OSL	NOK	01-03-23	01-09-26	20.000.000	20.000.000	19.277.458	-722.542	0,7%
N00010863326	4,14	Tomra Systems ASA 19/24 FRN	OSL	NOK	14-02-23	14-11-24	28.000.000	27.960.030	27.845.664	-114.366	1,0%
N00012739509	5,12	Tomra Systems ASA 22/27 FRN	OSL	NOK	06-02-23	04-11-27	12.000.000	12.000.000	12.131.429	131.429	0,4%
N00012786508	4,79	PRE: Entra ASA 4,79% CERT 079 150223	OSL	NOK	15-02-23	15-02-23	30.000.000	29.999.100	30.010.530	11.430	1,1%
N00010790934	4,29	Thon Holding AS 17/24 FRN	OSL	NOK	23-01-23	22-04-24	30.000.000	30.047.700	29.707.716	-339.984	1,1%
N00010886906	4,20	Thon Holding AS 20/23 FRN	OSL	NOK	03-01-23	03-07-23	6.000.000	6.000.132	5.993.506	-6.626	0,2%
N00010885908	5,00	Thon Holding AS 20/25 FRN	OSL	NOK	22-03-23	23-06-25	10.000.000	10.000.000	9.961.705	-38.295	0,4%
<b>Privete foretak med begr. ansv</b>								<b>937.339.742</b>	<b>926.531.463</b>	<b>-10.808.281</b>	<b>34,0%</b>
N00012482613	5,26	Faastighets AB Balder 22/27 FRN	STO	NOK	30-03-23	30-03-27	32.000.000	32.072.600	27.432.182	-4640.418	1,0%
<b>Urealiserte uttastere</b>								<b>32.072.600</b>	<b>27.432.182</b>	<b>-4640.418</b>	<b>1,0%</b>
N00010965478	3,76	Bluestep Bank AB 21/24 FRN	OSL	NOK	09-01-23	08-04-24	22.000.000	22.022.980	21.797.556	-225.424	0,8%
N00011152449	4,48	Collector Bank AB 21/23 FRN	OSL	NOK	17-02-23	17-11-23	16.000.000	16.000.000	15.744.039	-255.961	0,6%
N00010894416	5,15	Danske Bank A/S 19/24 FRN	DUB	NOK	07-03-23	07-03-24	30.000.000	30.335.842	30.162.027	-170.815	1,1%
N00012450016	4,44	Danske Bank A/S 22/27 FRN C	DUB	NOK	24-02-23	24-02-27	30.000.000	30.000.000	29.191.626	-808.374	1,1%
N00010964836	4,14	Icelandbank hf (islandsbanki) 21/24 FRN	DUB	NOK	27-03-23	26-03-24	14.000.000	14.000.000	13.691.807	-308.193	0,5%
N00011042269	3,86	Icelandbank hf (islandsbanki) 21/24 FRN	DUB	NOK	09-01-23	08-07-24	10.000.000	10.000.000	9.683.097	-316.903	0,4%
XS1861131289	4,42	LeasePlan Corporation NV 18/23 FRN NOK	LUX	NOK	07-02-23	07-08-23	40.000.000	40.341.400	39.925.536	-415.464	1,5%
XS2244930702	4,91	Landebankinn hf. 20/23 FRN NOK	DUB	NOK	19-01-23	19-10-23	29.000.000	28.907.300	28.897.056	-10.244	1,1%
XS2161049270	6,47	LeasePlan Corporation NV 20/23 FRN NOK	LUX	NOK	07-02-23	08-05-23	40.000.000	40.913.900	40.256.320	-657.580	1,5%
XS25111900115	4,90	LeasePlan Corporation NV 22/24 FRN NOK	LUX	NOK	07-02-23	07-11-24	20.000.000	20.000.000	19.930.838	-69.162	0,7%
XS2434370834	4,16	Landebankinn hf. 22/25 FRN NOK	DUB	NOK	20-01-23	20-01-25	40.000.000	40.000.000	38.550.692	-1.449.308	1,4%
XS2458567331	4,37	LeasePlan Corporation NV 22/25 FRN NOK	LUX	NOK	07-02-23	18-03-25	10.000.000	9.999.700	9.832.431	-167.269	0,4%
N00010871155	5,44	Nordax Bank AB 19/23 FRN	OSL	NOK	13-03-23	12-12-23	30.000.000	30.283.780	29.896.596	-387.184	1,1%

This document is signed with the PAdES-format (PDF Advanced Electronic Signatures) by Signicat. This protects the document and its attachments from changes after signature.

SIGNICAT



43 Årsrapport 2022 Danske Invest Asset Management

## Danske Invest Norsk Likviditet I

Årsrapport pr. 31.12.2022

ISIN	Kupong %	Uttaster	Børs	Valuta	Rente-regulering	Forfall	Pålydende	Kostpris	Markedavverdi	Urealisert gevinst/tap	% Fond Risikoklasse
N00010832363	4.10	Nordea Bank Abp 18/23 FRN	DUB	NOK	20-03-23	18-09-23	28.000.000	27.997.293	28.010.948	13.655	1,0%
N00011142572	4.48	Nordax Bank AB 21/24 FRN	OSL	NOK	03-02-23	03-05-24	30.000.000	30.000.000	29.439.486	-560.514	1,1%
N00010952823	4.67	Nordax Bank AB 21/25 FRN C	OSL	NOK	20-03-23	18-03-25	8.000.000	8.000.000	7.771.062	-228.938	0,3%
N00011018996	4.21	Resurs Bank AB 21/23 FRN	OSL	NOK	14-03-23	14-06-23	18.000.000	18.000.000	17.876.068	-123.932	0,7%
N00011083453	4.58	Resurs Bank AB 21/24 FRN	OSL	NOK	02-03-23	02-09-24	4.000.000	4.000.000	3.872.720	-127.280	0,1%
N00010924154	4.07	Volvofinans Bank AB 18/23 FRN	STO	NOK	08-03-23	08-06-23	45.000.000	45.169.750	45.000.990	-168.760	1,7%
<b>Utenlandske banker ellers</b>							<b>465.968.945</b>		<b>459.531.355</b>	<b>-6.437.590</b>	<b>16,9%</b>
XS2156506268	6.31	Volkswagen Financial Servi 20/23 FRN NOK	LUX	NOK	16-01-23	14-04-23	70.000.000	72.120.067	70.452.739	-1.667.328	2,6%
XS2292344632	4.05	Volkswagen Financial Servi 21/24 FRN NOK	LUX	NOK	01-02-23	01-02-24	40.000.000	39.973.000	39.856.836	-116.164	1,5%
<b>Utenlandske kredittinstitusjoner</b>							<b>112.093.067</b>		<b>110.309.575</b>	<b>-1.783.492</b>	<b>4,0%</b>
N00012514233	5.02	Airium Ljunberg AB 22/26 FRN	STO	NOK	06-02-23	06-08-26	16.000.000	16.000.000	14.577.573	-1.422.427	0,5%
XS2386149459	4.11	Castellum AB 21/26 FRN NOK	DUB	NOK	15-03-23	15-09-26	29.000.000	28.823.330	25.278.636	-3.544.694	0,9%
N00010907017	6.19	Citycom Treasury BV 20/23 FRN	OSL	NOK	24-02-23	24-11-23	8.000.000	8.004.667	8.002.038	-2.629	0,3%
N00010838899	5.80	Heimstaden Bostad AB 18/24 FRN	OSL	NOK	07-03-23	07-06-24	5.000.000	5.256.400	4.923.605	-332.796	0,2%
N00010976327	4.31	Heimstaden Bostad AB 21/26 FRN	OSL	NOK	23-01-23	22-04-26	86.000.000	85.874.000	77.776.852	-8.097.148	2,9%
XS1975677169	3.91	Scania CV 19/24 FRN NOK	LUX	NOK	04-01-23	04-04-24	5.000.000	4.976.500	4.990.390	13.890	0,2%
XS2108433371	3.96	Scania CV 20/23 FRN NOK	LUX	NOK	24-01-23	24-01-23	39.000.000	39.131.625	38.999.158	-132.467	1,4%
XS2116708608	3.99	Scania CV 20/23 FRN NOK	LUX	NOK	14-02-23	14-02-23	30.000.000	30.051.900	29.997.684	-54.216	1,1%
XS2560421930	4.73	Scania CV 22/24 FRN NOK	LUX	NOK	28-02-23	28-11-24	25.000.000	25.000.000	25.016.170	16.170	0,9%
<b>Utenri ikke-finansielle foretak</b>							<b>243118422</b>		<b>229.562.106</b>	<b>-13.556.317</b>	<b>8,4%</b>
<b>Rentebærende verdipapirer</b>							<b>2.560.477.311</b>		<b>2.519.122.047</b>	<b>-41.355.272</b>	<b>92,4%</b>
<b>Deposit</b>							<b>205.947.947</b>		<b>205.947.947</b>		<b>7,6%</b>
<b>Sum verdipapirer</b>							<b>2.766.425.258</b>		<b>2.725.069.994</b>	<b>-41.355.272</b>	<b>100%</b>

This document is signed with the PAdES-format (PDF Advanced Electronic Signatures) by Signicat. This protects the document and its attachments from changes after signature.

SIGNICAT



## Danske Invest Norsk Likviditet I

Årsrapport pr. 31.12.2022

### Note 3. Omlopshestighet, forvaltningshonorer, tegnings- og innløsningskostnader

Forvaltningshonorer	0,35%
Kjøpskostnader	0,00%
Tegningsprovisjon (inntil)	0,00%
Innløsningsprovisjon (inntil)	0,00%
Forvaltningsprovisjon (inntil)	0,35%
Omløpshestighet	0,83

### Note 4. Skatt

<b>Beregning av skattegrunnlag</b>	
Resultat før skattekostnad	21.917,935
Urealiserte kursgevinster/ -tap	46.997,032
Ikke-fradragsberettiget gevinst/-tap ved realisasjon	0
Andre permanente forskjeller	-5.294,174
Utbytter mottatt fra EØS-land (9,7%)	0
Kildeskatt utenlandske utbytter	0
<b>Foreløpig skattegrunnlag</b>	<b>63.620,792</b>
Fradragsberettiget utdeling	-63.620,792
Anvendt fremførbart underskudd	0
<b>Endelig skattegrunnlag</b>	<b>0</b>
Skattepliktig urealisert resultat	-41.355,268
Underskudd til fremføring	0
<b>Grunlegg utsatt skatt</b>	<b>-41.355,268</b>

<b>Skattekostnad i resultatregnskapet</b>	0
Betalbar skatt	0
Korrigert skatt fra tidligere år	0
Endring utsatt skatt	0
<b>Sum skattekostnad</b>	<b>0</b>

Det er kun fradragsberettiget utdeling som vises i skattenoten.

### Note 5. Egenkapital

<b>= EK 2021</b>	<b>(+ Årsresultat</b>	<b>- Utdelt til</b>	<b>= Årets resultat + Netto tegning/</b>	<b>= EK 2022</b>
3.415.941.837	21.917.935	63.620.792	overført til EK innløsing	2.799.778.147
			-574.460.833	
			-41.702.857	
			-574.460.833	
			-574.460.833	
			-574.460.833	

### Note 6. Antall andeler og innløsningskurs

Antall andelstøtere		Antall andeler	Pålydende
Innløsing kurs 2022	898	2.590.654	1.000
Innløsing kurs 2021	1.097	1.081	1.097
Innløsing kurs 2020	1.098	1.097	1.099

Grunnlaget for beregning av innløsningsverdien av andelen skal være markedsverdien av verdipapirporteføljen tilleggt verdien av fondets likvider/fordringer, påløpte ikke-forfalte inntekter og verdier av eventuelt fremførbart underskudd samt fratrukket gjeld, påløpte ikke-forfalte kostnader, herunder latent skatteansvar og eventuelt innløsningsprovisjon.

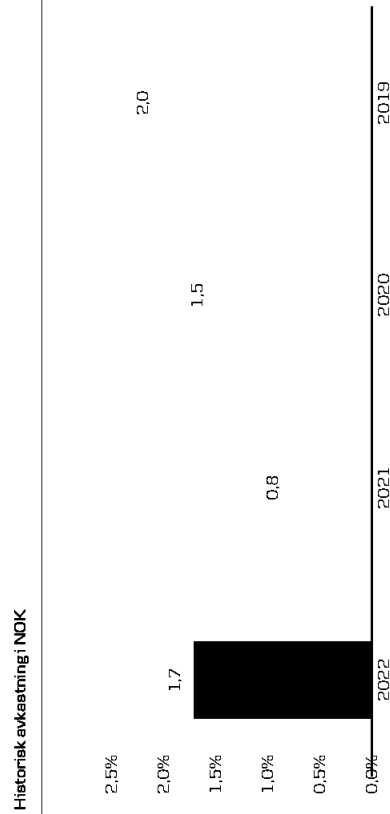
### Note 7. Godtgjørelse

Se felles godtgjørelse



### Danske Invest Norsk Likviditet II

Årsrapport pr. 31.12.2022



Basisinformasjon		Løpetid	
Basisvaluta	NOK	<0.5 år	75.17%
Investeringsunivers	Rente, NOK Pengemarked	0.5 - 1 år	7.99%
ISIN-kode	N00010839517	1 - 3 år	16.84%
Bloomberg Ticker	DNQJIK2	3 - 5 år	0.00%
Oppstart	14-01-2019	5 - 7 år	0.00%
Utbytte	Ja	7 - 10 år	0.00%
Forvaltet kapital, mill.	1.004,22	10 > år	0.00%
Risikoindeks [1-7]	1		
Registreringsland	Norway		
Fondsselskap	Danske Invest Asset Management AS		
Hjemmeside	<a href="http://www.danskeinvest.no">www.danskeinvest.no</a>		
Ref-indeks	Nordic Bond Pricing Liquidity Low Risk Index NOK (NQLLOWRISK)		



## Danske Invest Norsk Likviditet II

Årsrapport pr. 31.12.2022

Resultatregnskap		1.1.-31.12.2022	1.1.-31.12.2021	Balanse		31.12.2022	31.12.2021
2	Porteføljeginntekter og -kostnader	18.909.302	12.953.374	2	Eiendeler	962.492.653	805.640.885
	Rentinntekter	-2.843.772	-2.479.236		Verdipapirportefølje		
	Gevinst/tap ved realisasjon	-1.666.253	-1.058.415		Fordringer	5.034.392	1.781.565
	Netto endring i urealiserte kursgev./-tap	6.000	0		Oppgjente, ikke mottatte inntekter	36.744.364	5.909.073
	Andre porteføljeginntekter				Bankinnskudd		
	<b>Porteføljeresultat</b>	<b>14.405.276</b>	<b>9.415.723</b>		<b>Sum eiendeler</b>	<b>1.004.271.408</b>	<b>813.331.523</b>
3	Forvaltningsinntekter og -kostnader	-461.597	-668.691	5	Egenkapital		
	Forvaltningshonorar	-7.019	-9.135		Innskutt egenkapital	1.007.615.540	813.870.089
	Andre kostnader	-468.616	-677.826	6	Andelskapital	2.179.084	-612.439
	<b>Forvaltningsresultat</b>	<b>-468.616</b>	<b>-677.826</b>		Over-/underkurs	-5.669.689	-30.625
					Oppgjent egenkapital		
	<b>Resultat før skattekostnad</b>	<b>13.936.660</b>	<b>8.737.897</b>		<b>Sum egenkapital</b>	<b>1.004.224.935</b>	<b>813.288.274</b>
4	Skattekostnad	0	0		Gjeld		
	<b>Årsresultat</b>	<b>13.936.660</b>	<b>8.737.897</b>		Armen gjeld	46.473	43.248
	Anvendelse av årsresultat/dekning av tap				<b>Sum gjeld</b>	<b>46.473</b>	<b>43.248</b>
	Netto utdelt til andelseiere i året	-19.536.974	-7.371.783		<b>Sum gjeld og egenkapital</b>	<b>1.004.271.408</b>	<b>813.331.523</b>
	<b>Overført til/fra oppgjent egenkapital</b>	<b>-5.600.314</b>	<b>1.366.114</b>				

Oslo, 22. Mars 2023

Styret i Danske Invest Asset Management AS

Morten Rasten  
Styrets leder

Anne Marit Standeren

Kirsten Helena Müller

John Ohlsson  
Styrets nestleder

Claus Heilmann Larsen

Elisabeth Nicolaisen  
Adm. direktør



## Danske Invest Norsk Likviditet II

Årsrapport pr. 31.12.2022

### Noter til resultatregnskap og balanse

#### Note 1. Regnskapsprinsipper og finansiell markedsrisiko

Se felles regnskapsprinsipper og finansiell markedsrisiko

#### Note 2. Porteføljoversikt

ISIN	Kupong 1%	Uttaster	Børs	Valuta	Rente- regulering	Forfall	Pålydende	Kjøpspris	Markedaværdi	Urealisert gevinst/tap	% Fond Risiko klasse
N00010874381	4.11	Voss Spb 20/25 FRN	OSL	NOK	06-02-23	04-02-25	10.000.000	9.910.800	9.931.275	20.475	1,0%
N00010874225	3.82	BN Bank ASA 20/23 FRN	OSL	NOK	03-03-23	03-03-23	10.000.000	9.648.000	10.004.565	356.565	1,0%
N00010831126	4.56	Pareto Bank ASA 18/23 FRN	OSL	NOK	28-02-23	30-08-23	10.000.000	10.136.200	10.001.808	-134.392	1,0%
N00010846892	4.26	Pareto Bank ASA 19/23 FRN	OSL	NOK	20-01-23	20-04-23	5.000.000	5.052.000	5.000.456	-51.545	0,5%
N00010989163	3.82	Pareto Bank ASA 21/24 FRN	OSL	NOK	30-01-23	29-04-24	5.000.000	5.000.000	4.952.034	-47.967	0,5%
N00012424144	3.90	Pareto Bank ASA 22/25 FRN	OSL	NOK	27-01-23	27-01-25	20.000.000	20.000.000	19.629.768	-370.232	2,0%
N00010831241	3.98	Landkreditt Bank AS 18/23 FRN	OSL	NOK	03-03-23	03-03-23	22.000.000	21.909.290	23.015.761	1.06.471	2,3%
N00010874878	3.73	Storkreditt Bank AS 20/23 FRN	OSL	NOK	10-02-23	10-02-23	8.000.000	8.011.600	8.002.676	-8.924	0,8%
N00010891344	3.92	Storkreditt Bank ASA 20/23 FRN	OSL	NOK	27-02-23	25-08-23	25.000.000	25.018.200	25.004.005	-14.195	2,8%
N00010816085	4.17	Voss Veksel ASA 18/23 FRN	OSL	NOK	13-03-23	12-09-23	12.000.000	12.058.800	12.022.038	-36.762	1,2%
<b>Forretningsbanker</b>							<b>126.744.890</b>	<b>126.584.386</b>	<b>-180.506</b>	<b>13,1%</b>	
N00010846322	4.21	Santander Consumer Bank AS 19/24 FRN	OSL	NOK	14-03-23	14-03-24	5.000.000	4.942.500	5.001.617	59.117	0,5%
N00011146409	3.78	Santander Consumer Bank AS 21/24 FRN	OSL	NOK	06-02-23	05-11-24	4.000.000	4.000.000	3.947.636	-52.364	0,4%
<b>Forretningsbanker, utenlandseid</b>							<b>89.482.500</b>	<b>89.482.500</b>	<b>6.753</b>	<b>0,9%</b>	
N00010872617	3.95	Høland og Setekog Spb 20/24 FRN	OSL	NOK	08-03-23	08-03-24	26.000.000	25.959.700	25.958.377	-1.323	2,7%
N00010860521	3.99	Aasen Spb 19/23 FRN	OSL	NOK	23-02-23	23-08-23	10.000.000	9.987.700	10.000.499	12.799	1,0%
N00010886484	4.20	Aasen Spb 20/23 FRN	OSL	NOK	24-01-23	24-04-23	15.000.000	15.016.950	15.015.789	-1.161	1,6%
N0001204349	3.72	Agder Spb 22/25 FRN	OSL	NOK	17-01-23	17-01-25	6.000.000	5.976.488	5.936.671	-39.816	0,6%
N00010849094	3.53	Askim & Spydeberg Spb 19/23 FRN	OSL	NOK	03-01-23	03-04-23	14.000.000	14.041.324	14.003.276	-38.048	1,5%
N00011142523	3.70	Berg Spb 21/24 FRN	OSL	NOK	01-02-23	01-11-24	5.000.000	4.988.500	4.947.043	-51.457	0,5%
N00010863558	3.89	Bjugn Spb 19/23 FRN	OSL	NOK	15-03-23	15-09-23	5.000.000	4.999.950	4.999.940	-10	0,5%
N00010890957	4.01	Drangedal Spb 20/23 FRN	OSL	NOK	17-02-23	17-08-23	8.000.000	8.025.020	8.005.183	-19.837	0,8%
N00011121022	3.45	Drangedal Spb 21/24 FRN	OSL	NOK	09-01-23	07-10-24	4.000.000	4.000.000	3.960.086	-39.914	0,4%
N00010850894	3.96	Eideberg Spb 19/23 FRN	OSL	NOK	26-01-23	26-04-23	5.000.000	5.000.750	5.002.376	1.626	0,5%
N00010815693	4.30	Eyje og Hornnes Spb 18/23 FRN	OSL	NOK	01-02-23	01-02-23	14.000.000	14.117.600	14.007.487	-110.113	1,5%
N00010891005	3.90	Flekkefjord Spb 20/23 FRN	OSL	NOK	18-01-23	18-10-23	30.000.000	29.967.000	29.994.657	27.657	3,1%
N00010875131	3.94	Haitalen Spb 20/23 FRN	OSL	NOK	13-02-23	13-02-23	4.000.000	4.012.720	4.001.226	-11.494	0,4%
N00010858657	4.17	Hegra Spb 19/24 FRN	OSL	NOK	27-03-23	26-06-24	10.000.000	9.990.800	10.004.041	13.241	1,0%
N00010931835	3.68	Hegra Spb 21/23 FRN	OSL	NOK	15-03-23	15-09-23	5.000.000	4.989.450	4.992.643	3.193	0,5%
N00010861750	4.04	Hjeltnes Spb 19/23 FRN	OSL	NOK	03-03-23	03-03-23	15.000.000	15.020.400	15.008.186	-12.215	1,6%
N00010984867	3.82	Hjeltnes Spb 21/24 FRN	OSL	NOK	23-01-23	23-04-24	15.000.000	14.919.300	14.925.384	6.084	1,6%
N00012460080	4.23	Hjeltnes Spb 22/25 FRN	OSL	NOK	06-03-23	04-03-25	6.000.000	6.000.000	5.964.698	-35.302	0,6%
N00010865074	3.35	Jærbanepersonallets Spb 19/23 FRN	OSL	NOK	03-01-23	03-04-23	10.000.000	9.998.000	10.001.049	3.049	1,0%
N00010831464	4.08	Jæren Spb 18/23 FRN	OSL	NOK	06-03-23	04-09-23	6.000.000	6.003.900	6.006.193	2.293	0,6%
N00011013752	3.96	Kvinesdal Spb 21/24 FRN	OSL	NOK	03-03-23	03-06-24	5.000.000	5.000.000	4.972.379	-27.621	0,5%
N00010873037	3.76	Lillesand Spb 20/23 FRN	OSL	NOK	16-01-23	17-04-23	11.000.000	10.995.930	11.001.130	5.200	1,1%
N00012514928	3.53	Melhus Spb FRN CERT 365 020523	OSL	NOK	02-02-23	02-05-23	10.000.000	9.978.000	9.993.133	15.133	1,0%
N00010928450	3.90	Nidaros Spb 21/24 FRN	OSL	NOK	09-02-23	09-02-24	5.000.000	4.985.441	4.986.441	12.941	0,5%
N00010831357	4.18	Odal Spb 18/23 FRN	OSL	NOK	06-03-23	06-09-23	5.000.000	5.003.850	5.006.326	2.476	0,5%
N00010891856	4.19	Odal Spb 20/24 FRN	OSL	NOK	01-03-23	01-03-24	20.000.000	19.989.800	19.981.098	-8.702	2,1%
N00010831670	4.28	Opplås Spb 18/23 FRN	OSL	NOK	06-03-23	05-09-23	10.000.000	10.064.933	10.015.003	-49.930	1,0%
N00012435066	5,76	Oslofjord Spb 22/24 FRN	OSL	NOK	07-02-23	07-04-24	8.000.000	7.940.560	7.962.445	21.885	0,8%

The document is signed with the PAdES-format (PDF Advanced Electronic Signatures) by Signicat. This protects the document and its attachments from changes after signature.



## Danske Invest Norsk Likviditet II

Årsrapport pr. 31.12.2022

ISIN	Kupong %	Uttaster	Børs	Valuta	Rente-regulering	Forfall	Pålydende	Kostpris	Markedavverdi	Urealisert gevinst/tap	% Fond Risikoklasse
N00011090292	3,92	Rindal Spb 21/25 FRN	OSL	NOK	06-03-23	06-03-25	8000.000	8.000.000	7.895.151	-104.849	0,8%
N00010832579	3,91	Romenke Spb 18/23 FRN	OSL	NOK	20-03-23	19-09-23	10000.000	10.003.700	10.009.473	5.773	1,0%
N00010920853	3,94	Romenke Spb 21/24 FRN	OSL	NOK	23-01-23	22-01-24	15000.000	15.000.000	14.991.576	-8.424	1,6%
N00012433319	3,72	Romsdal Spb 22/25 FRN	OSL	NOK	31-01-23	31-01-25	10000.000	10.000.000	9.882.239	-117.761	1,0%
N00010852726	4,03	Rørosbanken Roros Spb 19/24 FRN	OSL	NOK	21-02-23	21-05-24	8000.000	7.963.440	7.987.477	24.037	0,8%
N00010851991	3,94	Skagenrak Spb 19/23 FRN	OSL	NOK	09-02-23	09-05-23	8000.000	8.016.640	8.004.541	-12.099	0,8%
N00010907397	3,93	Skue Spb 20/23 FRN	OSL	NOK	24-02-23	24-11-23	20000.000	19.968.600	19.995.166	26.566	2,1%
N00010873912	3,42	Sogn Spb 20/23 FRN	OSL	NOK	03-01-23	03-10-23	25000.000	24.954.920	24.974.960	20.040	2,6%
N00012436262	3,92	Soknedal Spb 22/25 FRN	OSL	NOK	07-02-23	07-02-25	10000.000	9.849.400	9.875.347	25.947	1,0%
N00010890684	4,08	Spb 1 Lom og Skjåk 20/23 FRN	OSL	NOK	14-02-23	14-08-23	10000.000	10.000.000	10.007.964	7.964	1,0%
N00010830649	3,97	Spb 1 Nord-Norge 18/23 FRN	OSL	NOK	24-02-23	24-08-23	10000.000	10.025.770	10.010.912	-14.858	0,8%
N00010886666	4,00	Spb 1 Nord-Norge 20/25 FRN	OSL	NOK	30-03-23	30-06-25	8000.000	7.983.200	7.981.847	-1.353	1,0%
N00010830706	2,26	Spb 1 SK-Bank ASA 18/23 2,26%	OSL	NOK	28-08-23	28-08-23	30000.000	29.695.200	29.695.467	236.967	3,1%
N00010894926	3,86	Spb 1 Søre Sunnmøre 20/23 FRN	OSL	NOK	29-03-23	29-09-23	18000.000	18.047.120	18.005.422	-41.698	1,9%
N00010807167	4,20	Spb 68 gradur. Nord 17/23 FRN	OSL	NOK	29-03-23	29-09-23	30000.000	30.090.600	30.073.245	-17.355	3,1%
N00010861354	4,21	Spb DIN 19/24 FRN	OSL	NOK	02-03-23	02-09-24	10000.000	9.932.100	9.970.830	38.730	1,0%
N00010863566	3,95	Stadbygd Spb 19/24 FRN	OSL	NOK	13-03-23	13-09-24	45000.000	44.810.550	44.816.879	6.129	4,7%
N00010850068	3,95	Sunnidal Spb 19/23 FRN	OSL	NOK	17-01-23	17-04-23	15000.000	15.000.000	15.007.767	-44.583	1,6%
N00010873045	3,98	Stegne og Greipstad Spb 20/24 FRN	OSL	NOK	15-02-23	15-02-24	5000.000	4.978.600	4.990.966	12.366	0,5%
N00011033102	3,67	Tolga-Os Spb 21/24 FRN	OSL	NOK	27-03-23	25-06-24	6000.000	5.949.060	5.959.164	10.104	0,6%
N0001112807	3,45	Tolga-Os Spb 21/24 FRN	OSL	NOK	09-01-23	07-10-24	10000.000	10.000.000	9.900.214	-99.786	1,0%
N00010871379	3,80	Tregstad Spb 19/23 FRN	OSL	NOK	13-03-23	13-09-23	5000.000	5.000.000	5.000.633	633	0,5%
N00010831936	4,24	Valle Spb 18/23 FRN	OSL	NOK	13-03-23	12-09-23	4000.000	4.043.200	4.004.566	-38.634	0,4%
N00010873581	3,51	Ålfjord Spb 20/23 FRN	OSL	NOK	02-01-23	02-10-23	15000.000	14.974.050	14.986.047	11.997	1,6%
N00010815418	4,16	Ørland Spb 18/23 FRN	OSL	NOK	02-02-23	02-02-23	5000.000	5.020.000	5.002.533	-17.467	0,5%
<b>Speserbanker</b>							<b>626.095.925</b>	<b>626.095.925</b>	<b>625.682.945</b>	<b>-410.980</b>	<b>65,0%</b>
N00010891351	3,98	Elka Boligkredit AS 20/23 FRN	OSL	NOK	27-02-23	25-08-23	10000.000	10.000.000	9.999.907	-93	1,0%
N00010842362	4,18	Kredittforeningen for Spb 19/23 FRN	OSL	NOK	10-02-23	10-02-23	5000.000	5.035.600	5.003.625	-31.976	0,5%
<b>Kredittforetak</b>							<b>15.035.600</b>	<b>15.003.532</b>	<b>-32.069</b>	<b>1,6%</b>	
N00010842701	4,62	Brage Finans AS 19/23 FRN	OSL	NOK	06-02-23	06-02-23	10000.000	10.066.570	10.004.346	-62.224	1,0%
N00010892904	4,10	Brage Finans AS 20/23 FRN	OSL	NOK	06-03-23	04-09-23	10000.000	9.965.760	9.962.518	-3.242	1,0%
N00010998560	3,71	Brage Finans AS 21/23 FRN	OSL	NOK	13-03-23	12-12-23	6000.000	5.975.800	5.946.224	-29.576	0,6%
N00010927270	3,83	Brage Finans AS 21/24 FRN	OSL	NOK	09-02-23	09-02-24	10000.000	10.000.000	9.894.517	-105.483	1,0%
N00012693706	4,28	Brage Finans AS FRN CERT 357 250823	OSL	NOK	27-02-23	25-08-23	10000.000	10.000.000	9.974.820	-25.180	1,0%
<b>Finansieringselskaper</b>							<b>46.008.130</b>	<b>45.782.425</b>	<b>-225.705</b>	<b>4,8%</b>	
N00010892334	4,19	Storebrand ASA 20/25 FRN	OSL	NOK	10-03-23	10-09-25	8000.000	7.992.000	7.935.973	-56.027	0,8%
<b>Andre finansielle foretak</b>							<b>7.992.000</b>	<b>7.935.973</b>	<b>-56.027</b>	<b>0,8%</b>	
N00012426974	1,37	Kragere Komm 1,368% CERT 365 260123	LUX	NOK	26-01-23	26-01-23	10000.000	10.001.800	9.986.674	-15.126	1,0%
<b>Kommuner</b>							<b>10.001.800</b>	<b>9.986.674</b>	<b>-15.126</b>	<b>1,0%</b>	
N00010965478	3,76	Bluestep Bank AB 21/24 FRN	OSL	NOK	09-01-23	08-04-24	4000.000	4.015.320	3.963.192	-52.128	0,4%
XS2521227459	5,66	Arion Bank Ltd 22/25 FRN NOK	LUX	NOK	20-02-23	18-08-25	8000.000	8.000.000	7.919.036	-80.964	0,8%
XS1861131289	4,42	LeasePlan Corporation NV 18/23 FRN NOK	LUX	NOK	07-02-23	07-08-23	10000.000	9.989.500	9.981.484	-8.016	1,0%
XS2161049270	6,47	LeasePlan Corporation NV 20/23 FRN NOK	LUX	NOK	07-02-23	08-05-23	10000.000	10.137.000	10.064.080	-72.920	1,0%
N00011152449	4,48	Collector Bank AB 21/23 FRN	OSL	NOK	17-02-23	17-11-23	4000.000	4.000.000	3.936.025	-63.975	0,4%
XS2511900115	4,90	LeasePlan Corporation NV 22/24 FRN NOK	LUX	NOK	07-02-23	07-11-24	10000.000	10.000.000	9.965.419	-34.581	1,0%
XS2458567331	4,37	LeasePlan Corporation NV 22/25 FRN NOK	LUX	NOK	07-02-23	18-03-25	4000.000	3.999.880	3.932.372	-66.908	0,4%
N00011142572	4,48	Nordex Bank AB 21/24 FRN	OSL	NOK	03-02-23	03-05-24	20000.000	19.836.400	19.626.324	-210.076	2,0%



49 Årsrapport 2022 Danske Invest Asset Management

## Danske Invest Norsk Likviditet II

Årsrapport pr. 31.12.2022

ISIN	Kupong %	Uttaster	Børs	Valuta	Rente- regulering	Forfall	Pålydende	Kostpris	Markedaværdi	Urealisert gevinst/tap	% Fond Risiko klasse
N00010824154	4,07	Volvofinans Bank AB 18/23 FRN	STO	NOK	08-03-23	08-06-23	18.000.000	18.084.860	18.000.396	-84.464	1,9%
XS2244930702	4,91	Landesbankinn hf, 20/23 FRN NOK	DUB	NOK	19-01-23	19-10-23	10.000.000	10.000.000	9.964.502	-35.498	1,0%
XS2434370834	4,16	Landesbankinn hf, 22/25 FRN NOK	DUB	NOK	20-01-23	20-01-25	20.000.000	19.716.960	19.275.346	-441.614	2,0%
N00011018996	4,21	Resurs Bank AB 21/23 FRN	OSL	NOK	14-03-23	14-06-23	6.000.000	6.000.000	5.958.589	-41.311	0,6%
<b>Utenlandske banker ellers</b>							<b>6.000.000</b>	<b>123.779.920</b>	<b>122.587.465</b>	<b>-1.192.455</b>	<b>12,7%</b>
<b>Renteberende verdipapirer</b>							<b>964.598.765</b>	<b>964.598.765</b>	<b>962.492.653</b>	<b>-2.106.115</b>	<b>100,0%</b>
<b>Sum verdipapirer</b>							<b>964.598.765</b>	<b>964.598.765</b>	<b>962.492.653</b>	<b>-2.106.115</b>	<b>100%</b>

This document is signed with the PAdES-format (PDF Advanced Electronic Signatures) by Signicat. This protects the document and its attachments from changes after signature.

SIGNICAT



## Danske Invest Norsk Likviditet II

Årsrapport pr. 31.12.2022

### Note 3. Omløpshastighet, forvaltningshonorer, tegnings- og innløsningskostnader

Forvaltningshonorer	0,06%
Kjøpskostnader	0,00%
Tegningsprovisjon (inntil)	0,00%
Innløsningsprovisjon (inntil)	0,00%
Forvaltningsprovisjon (inntil)	0,06%
Omløpshastighet	0,93

### Note 4. Skatt

<b>Beregning av skattegrunnlag</b>	
Resultat før skattekostnad	13.936.660
Urealiserte kursgevinster/-tap	1.666.254
Ikke-fradragsberettiget gevinst/tap ved realisasjon	0
Andre permanente forskjeller	3.934.060
Utbytter motatt fra EØS-land (9,7%)	0
Kildeskatte utenlandske utbytter	0
<b>Foreløpig skattegrunnlag</b>	<b>19.536.974</b>
Fradragsberettiget utdeling	-19.536.974
Anvendt fremførbart underskudd	0
<b>Endelig skattegrunnlag</b>	<b>0</b>
Skattepliktig urealisert resultat	-2.106.119
Underskudd til fremføring	0
<b>Grunlegg utsatt skatt</b>	<b>-2.106.119</b>

<b>Skattekostnad i resultatregnskapet</b>	0
Betalbar skatt	0
Korrigert skatt fra tidligere år	0
Endring utsatt skatt	0
<b>Sum skattekostnad</b>	<b>0</b>

Det er kun fradragsberettiget utdeling som vises i skattenoten.

### Note 5. Egenkapital

<b>= EK 2021</b>	<b>(+ Årsresultat</b>	<b>- Utdelt til</b>	<b>= Årets resultat + Netto tegning/</b>	<b>= EK 2022</b>
81.3288.274	13.936.660	19.536.974	overført til EK innløsning	1.004.224.935
		-5.600.314	1.965.36374	1.004.224.935

### Note 6. Antall andeler og innløsningskurs

Antall andeleiere		Antall andeler	Pålydende
Innløsing kurs 2022	999	997	1.001
Innløsing kurs 2021	999	997	999
Innløsing kurs 2020	1.001	997	999
Innløsing kurs 2022	2	1.007.616	1.000

Grunnlaget for beregning av innløsningsverdien av andelen skal være markedsværdien av verdipapirporteføljen tillagt verdien av fondets likvider/fordringer, påløpte ikke-forfalte inntekter og verdier av eventuelt fremførbart underskudd samt fratrukket gjeld, påløpte ikke-forfalte kostnader, herunder latent skatteansvar og eventuell innløsningsprovisjon.

### Note 7. Godtgjørelse

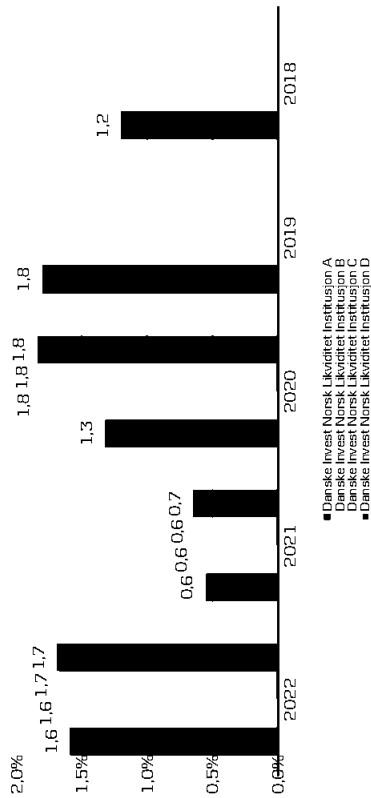
Se felles godtgjørelse



## Danske Invest Norsk Likviditet Institusjon

Årsrapport pr. 31.12.2022

### Historisk avkastning i NOK



■ Danske Invest Norsk Likviditet Institusjon A  
 ■ Danske Invest Norsk Likviditet Institusjon B  
 ■ Danske Invest Norsk Likviditet Institusjon C  
 ■ Danske Invest Norsk Likviditet Institusjon D

### Basisinformasjon

Basisvaluta  
 Investeringunivers  
 Bloomberg Ticker  
 Oppstart  
 Uthytte  
 Forvaltet kapital, mill.  
 Risikoindeks [1-7]  
 Registreringsland  
 Hjemmeside  
 Ref-indeks

Rente, NOK Pengemarked  
 DANILL  
 26-04-2000  
 Ja  
 9.315,87  
 1  
 Norway  
 Danske Invest Asset Management AS  
 www.danskeinvest.no  
 Nordic Bond Pricing Liquidity Low Risk  
 Index NOK (NOLLO,LOWRISK)

### Løpetid

<0,5 år  
 0,5 - 1 år  
 1 - 3 år  
 3 - 5 år  
 5 - 7 år  
 7 - 10 år  
 10 > år

91,88%  
 8,12%  
 0,00%  
 0,00%  
 0,00%  
 0,00%

Andelsklasse	ISIN	Antall andeler 31.12	Forvaltningskapital Mnok 31.12	Forvaltningshonorar %
Danske Invest Norsk Likviditet Institusjon A	N00010047236	2.725.390	2.712,86	0,20
Danske Invest Norsk Likviditet Institusjon B	N00010873664	217.522	216,51	0,15
Danske Invest Norsk Likviditet Institusjon C	N00010873672	549.350	546,79	0,12
Danske Invest Norsk Likviditet Institusjon D	N00010873680	5.866.255	5.839,71	0,10



## Danske Invest Norsk Likviditet Institusjon

Årsrapport pr. 31.12.2022

Resultatregnskap		1.1.-31.12.2022	1.1.-31.12.2021	Balanse		31.12.2022	31.12.2021
2	<b>Porteføljeginntekter og -kostnader</b>			<b>Eiendeler</b>			
	Renteginntekter	206.509.295	93.889.398	Verdipapirportefølje	9.151.551.676	9.784.432.075	
	Gevinst/tap ved realisasjon	-36.894.214	-12.673.459	<b>Fordringer</b>			
	Netto endring i urealiserte kursgev./-tap	-7.178.570	-15.274.229	Oppgjente, ikke mottatte inntekter	54.918.011	28.872.096	
	Andre porteføljeginntekter	51.000	0	Bankinnskudd	110.468.904	560.376.189	
	<b>Porteføljeresultat</b>	<b>162.497.510</b>	<b>65.941.670</b>	<b>Sum eiendeler</b>	<b>9.316.939.591</b>	<b>10.373.680.360</b>	
3	<b>Forvaltningsinntekter og -kostnader</b>			<b>Egenkapital</b>			
	Forvaltningshonorar	-11.919.890	-12.146.114	Innskutt egenkapital	9.358.516.440	10.411.573.859	
	Andre kostnader	-33.318	-28.630	Andelskapital	32.032.621	26.682.020	
	<b>Forvaltningsresultat</b>	<b>-11.953.208</b>	<b>-12.174.744</b>	Over-/underkurs	-74.674.461	-65.679.167	
	<b>Resultat før skattekostnad</b>	<b>150.544.302</b>	<b>53.766.926</b>	<b>Sum egenkapital</b>	<b>9.315.874.600</b>	<b>10.372.576.712</b>	
4	Skattekostnad	0	0	<b>Gjeld</b>			
	<b>Årsresultat</b>	<b>150.544.302</b>	<b>53.766.926</b>	Armen gjeld	1.063.991	1.103.648	
	Anvendelse av årsresultat/dekning av tap			<b>Sum gjeld</b>	<b>1.063.991</b>	<b>1.103.648</b>	
	Netto utdelt til andelseiere i året	-159.539.596	-79.184.900	<b>Sum gjeld og egenkapital</b>	<b>9.316.939.591</b>	<b>10.373.680.360</b>	
	<b>Overført til/fra oppgjent egenkapital</b>	<b>-8.995.284</b>	<b>-25.417.974</b>				

Oslo, 22. Mars 2023

Styret i Danske Invest Asset Management AS

Morten Rasten  
Styrets leder

Anne Marit Standeren

Kirsten Helena Müller

John Ohlsson  
Styrets nestleder

Claus Heilmann Larsen

Elisabeth Nicolaisen  
Adm. direktør



## Danske Invest Norsk Likviditet Institusjon

Årsrapport pr. 31.12.2022

### Noter til resultatregnskap og balanse

#### Note 1. Regnskapsprinsipper og finansiell markedsrisiko

Se felles regnskapsprinsipper og finansiell markedsrisiko

#### Note 2. Porteføljoversikt

ISIN	Kupong %	Uttaster	Børs	Valuta	Rente-regulering	Forfall	Pålydende	Kjøpspris	Markedsværdi	Urealisert gevinst/tap	% Fond Risikoklasse
N00010831126	4.56	Pareto Bank ASA 18/23 FRN	OSL	NOK	28-02-23	30-08-23	70.000.000	70.475.464	70.012.656	-462.808	0,8%
N00010799612	2,15	BN Bank ASA 17/23 2,15%	OSL	NOK	29-06-23	29-06-23	50.000.000	49.515.000	49.601.500	86.500	0,5%
N00010846892	4,26	Pareto Bank ASA 19/23 FRN	OSL	NOK	20-01-23	20-04-23	25.000.000	25.088.400	25.002.278	-86.123	0,3%
N00010861909	4,34	Pareto Bank ASA 19/24 FRN	OSL	NOK	06-03-23	04-09-24	24.000.000	24.322.800	23.820.655	-502.145	0,3%
N00010989163	3,82	Pareto Bank ASA 21/24 FRN	OSL	NOK	30-01-23	29-04-24	40.000.000	40.000.000	39.616.268	-383.732	0,4%
N00012424144	3,90	Pareto Bank ASA 22/25 FRN	OSL	NOK	27-01-23	27-01-25	64.000.000	63.920.000	62.815.258	-1.104.742	0,7%
N00010836471	2,50	DNB Bank ASA 18/23 2,50%	OSL	NOK	15-11-23	15-11-23	72.000.000	70.854.240	71.147.556	293.316	0,9%
N00010848508	2,20	DNB Bank ASA 19/23 2,20%	OSL	NOK	05-04-23	05-04-23	103.000.000	103.177.130	102.617.951	-559.179	1,1%
N00010868656	3,87	DNB Bank ASA 19/23 FRN	OSL	NOK	13-02-23	13-11-23	100.000.000	99.957.000	100.021.130	64.130	1,1%
N00010849490	3,52	DNB Bank ASA 19/23 FRN	OSL	NOK	05-01-23	05-04-23	40.000.000	3.997.560	4.001.260	3.700	0,0%
N00011033003	3,76	KLIP Banken AS 21/23 FRN	OSL	NOK	27-02-23	25-08-23	13.000.000	12.994.410	12.988.791	-5.619	0,1%
N00010831241	3,98	Landkredit Bank AS 18/23 FRN	OSL	NOK	03-03-23	03-03-23	5.000.000	4.993.300	5.003.582	4.282	0,1%
N00010858681	3,96	Landkredit Bank AS 19/23 FRN	OSL	NOK	20-01-23	20-10-23	119.000.000	118.930.280	119.071.031	140.751	1,3%
N00010890056	3,98	Landkredit Bank AS 20/25 FRN	OSL	NOK	10-03-23	10-09-25	23.000.000	22.730.580	22.873.109	142.529	0,2%
N00010874878	3,73	Sbanken ASA 20/23 FRN	OSL	NOK	10-02-23	10-02-23	86.000.000	86.147.904	86.028.767	-119.137	0,9%
N00010886757	3,85	Sbanken ASA 20/23 FRN	OSL	NOK	27-03-23	26-09-23	90.000.000	90.016.600	90.103.536	86.936	1,0%
N00010881386	4,37	Storebrand Bank ASA 20/23 FRN	OSL	NOK	06-02-23	04-05-23	60.000.000	60.329.350	60.125.160	-203.190	0,7%
N00010891344	3,92	Storebrand Bank ASA 20/23 FRN	OSL	NOK	27-02-23	25-08-23	95.000.000	95.058.000	95.015.219	-42.781	1,0%
N00012617697	4,13	Storebrand Bank ASA 22/25 FRN	OSL	NOK	15-02-23	15-08-25	10.000.000	10.000.000	9.969.694	-30.306	0,1%
N00010834047	3,96	Tysnes Spb 18/23 FRN	OSL	NOK	05-01-23	05-04-23	12.000.000	12.063.700	12.009.703	-53.997	0,1%
N00010917321	4,09	Tysnes Spb 21/25 FRN	OSL	NOK	14-02-23	14-02-25	5.000.000	4.990.300	4.957.124	-33.177	0,1%
N00010807928	4,19	Voss Veksel ASA 17/23 FRN	OSL	NOK	10-03-23	10-03-23	25.000.000	25.210.800	25.023.358	-187.443	0,3%
N00010816085	4,17	Voss Veksel ASA 18/23 FRN	OSL	NOK	13-03-23	12-09-23	47.000.000	47.050.350	47.086.316	35.966	0,5%
<b>Forretningsbanker</b>							<b>47.000.000</b>	<b>1.141.828.168</b>	<b>1.138.911.502</b>	<b>-291.669</b>	<b>12,4%</b>
N00010868508	4,18	Santander Consumer Bank AS 19/24 FRN	OSL	NOK	13-02-23	13-11-24	17.000.000	17.196.850	16.902.102	-294.748	0,2%
N00010846322	4,21	Santander Consumer Bank AS 19/24 FRN	OSL	NOK	14-03-23	14-03-24	22.000.000	22.373.167	22.007.113	-366.054	0,2%
N00010893365	4,01	Santander Consumer Bank AS 20/25 FRN	OSL	NOK	15-03-23	15-09-25	25.000.000	24.532.550	24.691.763	159.213	0,3%
N00011146409	3,78	Santander Consumer Bank AS 21/24 FRN	OSL	NOK	06-02-23	05-11-24	42.000.000	42.000.000	41.450.174	-549.826	0,5%
<b>Forretningsbanker, utenlandeid</b>							<b>50.000.000</b>	<b>108.102.587</b>	<b>105.051.152</b>	<b>-1.051.415</b>	<b>1,1%</b>
N00010816994	4,28	Høland og Setekog Spb 18/23 FRN	OSL	NOK	27-02-23	27-02-23	5.000.000	5.020.150	5.004.836	-15.314	0,1%
N00010832215	3,99	Høland og Setekog Spb 18/23 FRN	OSL	NOK	13-03-23	13-09-23	45.000.000	45.021.150	45.040.343	19.193	0,5%
N00010860521	3,99	Aasen Spb 19/23 FRN	OSL	NOK	23-02-23	23-08-23	20.000.000	19.957.800	20.000.998	43.198	0,2%
N00010905482	3,94	Høland og Setekog Spb 20/24 FRN	OSL	NOK	13-03-23	13-09-24	75.000.000	75.690.500	74.742.788	-947.713	0,8%
N00010873573	3,90	Luster Spb 20/23 FRN	OSL	NOK	24-01-23	24-08-23	20.000.000	19.999.160	19.993.578	-34.118	0,2%
N00010886484	4,20	Aasen Spb 20/23 FRN	OSL	NOK	24-01-23	24-04-23	55.000.000	55.214.200	55.057.893	-156.307	0,6%
N00011095481	3,63	Sparaskillingsbanken 21/24 FRN	OSL	NOK	09-03-23	09-09-24	12.000.000	12.000.000	11.907.968	-92.032	0,1%
N00011155244	3,80	Aasen Spb 21/25 FRN	OSL	NOK	03-02-23	03-02-25	4.000.000	3.927.600	3.950.348	22.748	0,0%
N00010895576	3,88	Spb 1 Hallingdal Valdres 20/25 FRN	OSL	NOK	13-01-23	13-10-25	15.000.000	14.794.500	14.896.562	102.062	0,2%
N00010836786	4,41	Agder Spb 18/23 FRN	OSL	NOK	15-02-23	15-11-23	9.000.000	9.025.470	9.030.423	4.953	0,1%
N00010852361	4,02	Tinn Spb 19/23 FRN	OSL	NOK	15-02-23	15-05-23	5.000.000	5.000.000	5.003.043	-3.957	0,1%
N00010846520	4,01	Agder Spb 19/23 FRN	OSL	NOK	15-03-23	15-03-23	5.000.000	5.000.800	5.003.118	2.318	0,1%
N00012450644	4,15	Agder Spb 22/25 FRN	OSL	NOK	27-02-23	25-09-25	10.000.000	9.900.000	9.893.793	-6.207	0,1%

The document is signed with the PAdES-format (PDF Advanced Electronic Signatures) by Signicat. This protects the document and its attachments from changes after signature.

Signicat



## Danske Invest Norsk Likviditet Institusjon

Årsrapport pr. 31.12.2022

ISIN	Kupong %	Uttaster	Børs	Valuta	Rente-regulering	Forfall	Pålydende	Kjøpspris	Markedavverdi	Urealisert gevinst/tap	% Fond Risikoklasse
N00011204349	3,72	Agder Spb 22/25 FRN	OSL	NOK	17-01-23	17-01-25	34.000.000	33.997.500	33.641.137	-356.363	0,4%
N00010843436	4,20	Andebu Spb 19/23 FRN	OSL	NOK	20-02-23	20-02-23	20.000.000	20.091.100	20.014.220	-76.880	0,2%
N00010849094	3,53	Askim & Spydberg Spb 19/23 FRN	OSL	NOK	03-01-23	03-04-23	68.000.000	68.188.520	68.015.912	-162.608	0,7%
N00010860802	3,84	Askim & Spydberg Spb 19/23 FRN	OSL	NOK	16-02-23	16-08-23	5.000.000	5.001.400	4.997.051	-4.350	0,1%
N00010869787	4,14	Askim & Spydberg Spb 19/24 FRN	OSL	NOK	06-03-23	04-12-24	10.000.000	9.935.600	9.940.959	5.359	0,1%
N00011073199	3,75	Askim & Spydberg Spb 21/25 FRN	OSL	NOK	16-02-23	16-05-25	12.000.000	29.650.800	29.537.499	-113.301	0,3%
N00010892284	4,19	Aurskog Spb 20/25 FRN	OSL	NOK	02-03-23	02-09-25	32.000.000	11.820.000	11.915.834	95.834	0,1%
N00011142523	3,70	Berg Spb 21/24 FRN	OSL	NOK	01-02-23	01-11-24	5.000.000	4.998.500	4.947.043	-51.457	0,1%
N00010814007	4,02	Bien Spb ASA 18/23 FRN	OSL	NOK	12-01-23	12-01-23	20.000.000	20.124.950	20.002.320	-122.630	0,2%
N00010863558	3,89	Bjugn Spb 19/23 FRN	OSL	NOK	15-03-23	15-09-23	8.000.000	7.990.000	7.999.904	9.904	0,1%
N00012494576	4,15	Bjugn Spb 22/25 FRN	OSL	NOK	15-02-23	15-05-25	20.000.000	19.969.600	19.856.160	-113.440	0,2%
N00010863319	3,85	Drangedal Spb 19/23 FRN	OSL	NOK	10-03-23	10-03-23	5.000.000	5.002.500	5.001.144	-1.356	0,1%
N00010890957	4,01	Drangedal Spb 20/23 FRN	OSL	NOK	17-02-23	17-08-23	14.000.000	13.994.680	14.009.071	14.391	0,2%
N00011121022	3,45	Drangedal Spb 21/24 FRN	OSL	NOK	09-01-23	07-10-24	18.000.000	18.000.000	17.820.385	-179.615	0,2%
N00010850894	3,96	Eidsberg Spb 19/23 FRN	OSL	NOK	26-01-23	26-04-23	5.000.000	5.012.500	5.002.376	-10.124	0,1%
N00012531799	4,16	Eidsberg Spb 22/25 FRN	OSL	NOK	23-02-23	23-05-25	29.000.000	28.950.400	28.825.000	-125.401	0,3%
N00012729922	4,05	Eidsberg Spb FRN CERT 365	OSL	NOK	17-01-23	17-10-23	24.000.000	24.014.300	24.027.046	12.746	0,3%
N0001121907	3,47	Evje og Hornnes Spb 21/24 FRN	OSL	NOK	11-01-23	11-10-24	20.000.000	19.994.000	19.784.260	-209.740	0,2%
N0001091316	3,75	Flekkefjord Spb 21/25 FRN	OSL	NOK	08-03-23	08-09-25	30.000.000	29.330.500	29.524.818	194.318	0,3%
N00010832082	4,04	Gronng Spb 18/23 FRN	OSL	NOK	13-03-23	12-09-23	50.000.000	50.026.100	50.047.170	21.070	0,5%
N00010873961	4,05	Gronng Spb 20/25 FRN	OSL	NOK	23-01-23	23-04-25	6.000.000	5.914.800	5.952.740	37.940	0,1%
N00010904535	4,14	Grue Spb 20/23 FRN	OSL	NOK	03-02-23	03-11-23	10.000.000	10.002.900	10.005.466	2.566	0,1%
N00011094740	3,65	Grue Spb 21/24 FRN	OSL	NOK	13-03-23	13-09-24	30.000.000	29.993.900	29.715.942	-283.608	0,3%
N00010875131	3,94	Haitalen Spb 20/23 FRN	OSL	NOK	13-02-23	13-02-23	10.000.000	10.031.800	10.003.064	-28.736	0,1%
N00011031361	3,80	Haugesund Spb 21/25 FRN	OSL	NOK	23-01-23	23-04-25	10.000.000	9.894.100	9.893.887	-413	0,1%
N00010872823	4,08	Hegra Spb 20/25 FRN	OSL	NOK	16-01-23	15-01-25	20.000.000	20.219.400	19.911.304	-308.096	0,2%
N00011151102	3,78	Hegra Spb 21/24 FRN	OSL	NOK	15-02-23	15-11-24	40.000.000	40.000.000	39.575.152	-424.848	0,4%
N00012460080	4,23	Hjeltnes Spb 22/25 FRN	OSL	NOK	06-03-23	04-03-25	20.000.000	20.000.000	19.882.326	-117.674	0,2%
N00010830557	4,00	Jernbanepersonalelets Spb 18/23 FRN	OSL	NOK	21-02-23	21-08-23	35.000.000	34.988.300	35.039.393	51.093	0,4%
N00010865074	3,35	Jernbanepersonalelets Spb 19/23 FRN	OSL	NOK	03-01-23	03-04-23	35.000.000	35.006.500	35.003.672	-2.829	0,4%
N00010831464	4,08	Jæren Spb 18/23 FRN	OSL	NOK	06-03-23	04-09-23	96.000.000	96.067.060	96.099.082	32.022	1,1%
N00010836430	4,13	Marken Spb 18/23 FRN	OSL	NOK	15-02-23	15-05-23	5.000.000	5.012.850	5.005.837	-7.014	0,1%
N00010893647	3,93	Mielhus Spb 20/25 FRN	OSL	NOK	20-02-23	20-02-23	10.000.000	10.036.300	10.006.804	-29.496	0,1%
N00011151912	3,73	Mielhus Spb 21/25 FRN	OSL	NOK	17-03-23	17-09-25	40.000.000	39.506.000	39.646.616	140.616	0,4%
N00012514928	3,53	Mielhus Spb FRN CERT 365	OSL	NOK	03-02-23	03-02-25	30.000.000	29.832.900	29.647.824	-185.076	0,3%
N00010814718	4,47	Nidaros Spb 18/23 FRN	OSL	NOK	02-02-23	02-05-23	90.000.000	89.856.000	89.938.197	82.197	1,0%
N00010874217	4,05	Nidaros Spb 20/25 FRN	OSL	NOK	01-03-23	01-03-23	10.000.000	10.040.700	10.011.993	-28.707	0,1%
N00010831381	4,15	OBOS banken AS 18/23 FRN	OSL	NOK	30-01-23	30-04-25	27.000.000	26.798.800	26.786.622	-12.178	0,3%
N00010884513	4,45	OBOS banken AS 20/23 FRN	OSL	NOK	28-02-23	31-08-23	72.000.000	72.062.000	72.081.576	19.576	0,8%
N00010831670	4,28	Opdals Spb 18/23 FRN	OSL	NOK	03-03-23	03-06-25	58.000.000	58.183.600	58.164.384	-19.216	0,6%
N00011033052	3,68	Opdals Spb 21/24 FRN	OSL	NOK	06-03-23	05-09-24	8.000.000	8.017.760	8.012.002	-5.758	0,1%
N00012553041	4,11	Opdals Spb 22/25 FRN	OSL	NOK	23-03-23	23-09-24	20.000.000	20.041.320	19.829.028	-212.292	0,2%
N00010838790	4,45	Orkla Spb 18/23 FRN	OSL	NOK	16-03-23	16-06-25	10.000.000	10.000.000	10.000.000	-110.940	0,2%
N00010814114	4,03	Orkla Spb 19/24 FRN	OSL	NOK	28-02-23	29-11-23	61.000.000	61.100.040	61.161.967	61.927	0,7%
N00010872807	3,89	Orkla Spb 20/25 FRN	OSL	NOK	06-03-23	06-09-24	30.000.000	30.086.686	30.006.387	-164.813	0,3%
N00012489410	3,76	Oslofjord Spb 22/25 FRN	OSL	NOK	16-01-23	15-01-25	48.000.000	48.389.100	47.703.802	-685.298	0,5%
N00011092992	3,92	Rindal Spb 21/25 FRN	OSL	NOK	04-01-23	04-04-25	20.000.000	20.000.000	19.879.024	-120.976	0,2%
N00010832579	3,91	Romerike Spb 18/23 FRN	OSL	NOK	06-03-23	06-03-25	15.000.000	14.837.200	14.803.409	-33.792	0,2%
N00010907116	4,08	Romerike Spb 20/23 FRN	OSL	NOK	20-02-23	19-09-23	43.000.000	42.996.300	43.040.734	44.434	0,5%
N00010890809	4,01	Romerike Spb 20/25 FRN	OSL	NOK	17-02-23	17-11-23	60.000.000	60.057.000	60.114.936	57.936	0,7%
N00010904949	4,42	Romerike Spb 20/25 FRN	OSL	NOK	17-03-23	16-11-25	26.000.000	25.678.600	25.678.600	192.695	0,3%
N00011107534	3,63	Romerike Spb 21/24 FRN	OSL	NOK	06-02-23	06-11-25	32.000.000	31.855.200	32.009.117	153.917	0,3%
N00011107534	3,63	Romerike Spb 21/24 FRN	OSL	NOK	23-03-23	23-09-24	30.000.000	29.998.680	29.798.088	-200.592	0,3%

This document is signed with the PAdES-format (PDF Advanced Electronic Signatures) by Signicat. This protects the document and its attachments from changes after signature.

SIGNICAT



## Danske Invest Norsk Likviditet Institusjon

Årsrapport pr. 31.12.2022

ISIN	Kupong %	Uttaster	Børs	Valuta	Rente-regulering	Forfall	Pålydende	Kjøpspris	Markedav Verdi	Urealisert gevinst/tap	% Fond Risikoklasse
N00010832967	4.00	Romsdal Spb 18/23 FRN	OSL	NOK	20-03-23	20-09-23	30.000.000	30.029.700	30.030.396	696	0,3%
N00010864622	3.94	Romsdal Spb 19/24 FRN	OSL	NOK	27-03-23	25-09-24	25.200.000	25.257.500	24.906.933	-350.568	0,3%
N00012534629	4.17	Romsdal Spb 22/25 FRN	OSL	NOK	23-02-23	23-05-24	15.000.000	14.817.300	14.912.910	95.610	0,2%
N00012433319	3.72	Romsdal Spb 22/25 FRN	OSL	NOK	31-01-23	31-01-25	30.000.000	30.000.000	29.646.717	-353.283	0,3%
N00010812779	2.27	Sandnes Spb 17/23 2,27%	OSL	NOK	21-12-23	21-12-23	4.000.000	3.934.480	3.935.654	1.174	0,0%
N00010814171	3.97	Sandnes Spb 18/23 FRN	OSL	NOK	16-01-23	16-01-23	13.000.000	13.069.680	13.002.670	-67.010	0,1%
N00010823485	3.99	Sandnes Spb 19/25 FRN	OSL	NOK	25-01-23	25-04-25	16.000.000	16.003.200	15.920.062	-83.138	0,1%
N00010851066	3.99	Sandnes Spb 19/23 FRN	OSL	NOK	02-02-23	02-05-23	19.000.000	19.011.590	19.010.289	-1.302	0,2%
N00010851991	3.94	Skagenrak Spb 19/23 FRN	OSL	NOK	09-02-23	09-05-23	46.000.000	46.098.440	46.026.110	-72.330	0,9%
N00012654518	4.40	Skagenrak Spb 22/25 FRN	OSL	NOK	28-02-23	28-08-25	94.000.000	93.658.720	93.567.121	-91.599	1,0%
N00010842503	4.22	Skudenes & Aakra Spb 19/23 FRN	OSL	NOK	31-01-23	31-10-23	77.000.000	77.136.140	77.192.092	55.952	0,8%
N00010823867	4.36	Skue Spb 18/23 FRN	OSL	NOK	28-02-23	31-05-23	18.000.000	18.016.200	18.034.785	18.585	0,2%
N00010814080	3.88	Skue Spb 19/23 FRN	OSL	NOK	12-01-23	12-01-23	5.000.000	5.000.000	5.000.568	-23.632	0,1%
N00010851850	3.98	Skue Spb 19/23 FRN	OSL	NOK	15-02-23	15-05-23	70.000.000	70.000.000	70.064.414	8.334	0,8%
N00010907397	3.93	Skue Spb 20/23 FRN	OSL	NOK	24-02-23	24-11-25	93.000.000	92.854.830	92.977.522	123.692	1,0%
N00010875461	4.01	Skue Spb 20/23 FRN	OSL	NOK	20-02-23	19-11-25	42.000.000	41.423.450	41.636.926	213.376	0,5%
N00010873565	4.01	Skue Spb 20/25 FRN	OSL	NOK	23-01-23	22-04-25	12.000.000	11.934.120	11.928.409	-5.711	0,1%
N00012451931	3.97	Skue Spb 22/25 FRN	OSL	NOK	03-03-23	03-03-25	38.000.000	37.868.140	37.708.734	-159.406	0,4%
N00010873912	3.42	Sogn Spb 20/23 FRN	OSL	NOK	03-01-23	03-10-23	32.000.000	31.921.280	31.967.949	46.669	0,3%
N00010947377	3.71	Sogn Spb 21/24 FRN	OSL	NOK	16-03-23	16-12-24	10.000.000	10.019.300	9.907.149	-112.151	0,1%
N00010818065	4.53	Soknedal Spb 18/23 FRN	OSL	NOK	02-03-23	02-03-23	12.000.000	12.069.720	12.015.144	-54.576	0,1%
N00010842008	3.91	Soknedal Spb 19/23 FRN	OSL	NOK	24-01-23	24-07-23	15.000.000	15.054.950	15.042.102	-12.848	0,2%
N00012436262	4.52	Soknedal Spb 22/25 FRN	OSL	NOK	07-02-23	07-02-25	20.000.000	20.000.000	19.750.694	-249.306	0,2%
N00010806672	2.10	Spb 1 Helgeland 17/23 2,10%	OSL	NOK	25-09-23	25-09-23	50.000.000	19.651.200	19.743.362	92.162	0,2%
N00010890684	4.08	Spb 1 Lom og Skjåk 20/23 FRN	OSL	NOK	14-02-23	14-08-23	50.000.000	50.002.400	50.039.920	37.420	0,5%
N00010785892	2.40	Spb 1 Nord-Norge 17/23 2,40%	OSL	NOK	15-02-23	15-02-23	94.000.000	94.231.600	93.873.796	-357.804	1,0%
N00010830649	3.97	Spb 1 Nord-Norge 18/23 FRN	OSL	NOK	24-02-23	24-08-25	100.000.000	100.219.130	100.109.120	-122.810	1,1%
N00010886666	4.00	Spb 1 Nord-Norge 20/25 FRN	OSL	NOK	30-03-23	30-06-25	12.000.000	11.974.800	11.972.771	-2.029	0,1%
N00010818545	3.90	Spb 1 Nordmøre 18/23 FRN	OSL	NOK	13-03-23	13-03-23	15.059.550	15.059.550	15.009.441	-50.109	0,2%
N00010831563	4.08	Spb 1 Nordmøre 18/23 FRN	OSL	NOK	06-03-23	05-09-23	16.000.000	16.022.080	16.021.288	-792	0,2%
N00010893688	3.81	Spb 1 Nordmøre 20/23 FRN	OSL	NOK	15-02-23	15-05-23	20.000.000	20.037.500	20.008.990	-28.560	0,2%
N00010874118	3.90	Spb 1 Nordmøre 20/25 FRN	OSL	NOK	30-01-23	30-04-25	20.000.000	19.977.000	19.881.392	-95.608	0,2%
N00012697806	4.32	Spb 1 Nordmøre 22/25 FRN	OSL	NOK	09-03-23	09-12-25	30.000.000	30.033.300	30.069.336	36.036	0,3%
N00012493347	3.64	Spb 1 Nordmøre 22/25 FRN	OSL	NOK	09-01-23	07-04-25	20.000.000	20.000.000	19.888.196	-111.804	0,2%
N00010804381	4.17	Spb 1 Ringenke Hadeland 17/23 FRN	OSL	NOK	01-03-23	01-09-23	15.000.000	14.993.700	15.021.054	21.354	0,2%
N00010816507	3.90	Spb 1 SMN 18/23 FRN	OSL	NOK	16-02-23	16-02-23	45.000.000	45.084.150	45.024.228	-59.922	0,5%
N00010694904	4.05	Spb 1 SR-Bank ASA 13/23 4,05%	OSL	NOK	20-11-23	20-11-23	8.000.000	7.984.000	8.006.253	22.253	0,1%
N00010830706	2.26	Spb 1 SR-Bank ASA 18/23 2,26%	OSL	NOK	28-08-23	28-08-23	50.000.000	49.097.500	49.492.445	394.945	0,5%
N00012747866	4.43	Spb 1 SR-Bank ASA 22/25 FRN	OSL	NOK	31-01-23	31-10-25	40.000.000	40.005.600	40.233.680	228.080	0,4%
N00010894926	3.86	Spb 1 Sørøst-Norge 20/23 FRN	OSL	NOK	29-03-23	29-09-23	65.000.000	64.929.000	65.019.578	91.578	0,7%
N00010741531	3.03	Spb 1 Sørøst-Norge 15/23 3,03%	OSL	NOK	30-10-23	30-10-23	20.000.000	19.786.000	19.855.976	69.976	0,8%
N00010831902	3.86	Spb 1 Sørøst-Norge 18/23 FRN	OSL	NOK	13-03-23	11-09-23	69.000.000	69.035.100	69.055.414	16.314	0,2%
N00010853682	3.99	Spb 1 Sørøst-Norge 19/23 FRN	OSL	NOK	07-03-23	07-06-23	30.000.000	30.008.490	30.035.301	-49.599	0,3%
N00010894249	3.94	Spb 1 Sørøst-Norge 20/25 FRN	OSL	NOK	22-03-23	22-09-25	8.000.000	7.919.080	7.974.327	59.247	0,1%
N00010793771	4.08	Spb 1 Østfold Akerhus 17/23 FRN	OSL	NOK	20-02-23	19-05-23	10.000.000	10.051.000	10.015.300	-35.700	0,1%
N00010805526	2.20	Spb 1 Østlandet 17/23 2,00%	OSL	NOK	15-08-23	15-08-23	25.000.000	24.588.250	24.723.508	135.258	0,3%
N00010807167	4.00	Spb 68 grader Nord 17/23 FRN	OSL	NOK	29-03-23	29-09-23	6.000.000	6.013.980	6.014.649	669	0,1%
N000108335481	4.03	Spb 68 grader Nord 18/23 FRN	OSL	NOK	31-03-23	10-02-23	40.000.000	4.002.600	4.003.172	572	0,0%
N00010871213	3.93	Spb 68 grader Nord 19/23 FRN	OSL	NOK	10-02-23	10-02-23	82.000.000	82.014.790	82.033.925	19.035	0,9%
N00010865413	4.04	Spb 68 grader Nord 19/25 FRN	OSL	NOK	27-03-23	27-03-25	50.000.000	19.852.000	19.924.224	72.224	0,2%
N00010825676	4.11	Spb DIN 18/23 FRN	OSL	NOK	13-03-23	12-06-23	50.000.000	50.231.500	50.065.995	-165.505	0,5%
N00010871361	2.35	Spb Møre 19/23 2,35%	OSL	NOK	12-09-23	12-09-23	90.000.000	88.565.550	89.074.188	508.638	1,0%
N00010837230	4.06	Spb Narvik 18/23 FRN	OSL	NOK	21-02-23	21-11-23	65.000.000	65.015.600	65.088.472	72.872	0,7%
N00010891880	4.07	Spb Sogn og Fjordane 20/25 FRN	OSL	NOK	28-02-23	28-08-25	35.000.000	34.667.200	34.783.070	115.870	0,4%
N00010805385	2.02	Spb Sør 17/23 2,02%	OSL	NOK	13-09-23	13-09-23	123.667.200	123.667.200	124.420.565	753.275	1,4%
N00010823743	2.35	Spb Vest 18/23 2,35%	OSL	NOK	20-06-23	20-06-23	55.000.000	54.497.950	54.641.279	143.329	0,6%
N00010869266	4.06	Spb Øst 19/24 FRN	OSL	NOK	27-02-23	26-11-24	5.000.000	4.959.000	4.985.735	26.735	0,1%

This document is signed with the PAdES-format (PDF Advanced Electronic Signatures) by Signicat. This protects the document and its attachments from changes after signature.

SIGNICAT



## Danske Invest Norsk Likviditet Institusjon

Årsrapport pr. 31.12.2022

ISIN	Kupong %	Uttaster	Børs	Valuta	Rente-regulering	Forfall	Pålydende	Kostpris	Markedavverdi	Urealisert gevinst/tap	% Fond Risikoklasse
N00010826613	4.11	Stadsbygd Spb 18/23 FRN	OSL	NOK	20-03-23	20-06-23	10.000.000	10.045.000	10.013.287	-31.713	0.1%
N00010859416	4.03	Strømmen Spb 19/23 FRN	OSL	NOK	08-02-23	08-02-23	10.000.000	9.996.700	10.004.116	7.416	0.1%
N00010850668	3.95	Sunnidal Spb 19/23 FRN	OSL	NOK	17-01-23	17-04-23	20.000.000	20.000.000	20.010.356	10.356	0.2%
N00010861891	4.21	Sunnidal Spb 19/24 FRN	OSL	NOK	06-03-23	05-09-23	10.000.000	9.951.700	9.971.296	19.596	0.1%
N00010852932	3.98	Søgne og Greipstad Spb 19/23 FRN	OSL	NOK	22-02-23	22-05-23	30.000.000	29.997.800	30.013.752	15.952	0.3%
N00010861453	4.20	Søgne og Greipstad Spb 19/23 FRN	OSL	NOK	28-02-23	30-08-23	24.000.000	23.985.280	24.007.874	12.594	0.3%
N00011112807	3.45	Tolles Os Spb 21/24 FRN	OSL	NOK	09-01-23	07-10-24	25.000.000	24.993.610	24.750.535	-233.075	0.3%
N00012519034	4.09	Tolles Os Spb 22/25 FRN	OSL	NOK	23-02-23	23-05-25	16.000.000	15.940.800	15.855.222	-83.578	0.2%
N00010834625	2.60	Totens Spb 18/23 2.60%	OSL	NOK	23-10-23	23-10-23	70.000.000	68.904.000	68.264.041	-36.004	0.8%
N00010884836	3.80	Totens Spb 20/23 FRN	OSL	NOK	11-01-23	11-04-23	60.000.000	60.157.000	60.060.546	-96.454	0.7%
N00010865868	3.71	Tregstad Spb 19/23 FRN	OSL	NOK	10-01-23	10-10-23	5.000.000	4.990.300	4.997.962	7.662	0.1%
N00010871379	3.80	Tregstad Spb 19/23 FRN	OSL	NOK	13-03-23	13-03-23	5.000.000	5.000.500	5.000.633	1.868	0.1%
N00010831936	4.24	Valle Spb 18/23 FRN	OSL	NOK	13-03-23	12-09-23	4.000.000	4.009.000	4.004.566	-4.434	0.0%
N00010873581	3.51	Aiford Spb 20/23 FRN	OSL	NOK	02-01-23	02-10-23	3.000.000	2.991.270	2.997.209	5.939	0.0%
N00010875651	4.12	Aiford Spb 20/24 FRN	OSL	NOK	27-02-23	26-02-24	10.000.000	10.064.800	9.979.925	-84.875	0.1%
N00010815418	4.16	Øiland Spb 18/23 FRN	OSL	NOK	02-02-23	02-02-23	20.000.000	20.080.000	20.010.132	-69.868	0.2%
N00010867757	4.04	Øiland Spb 19/23 FRN	OSL	NOK	06-02-23	06-11-23	30.000.000	29.959.000	29.993.904	34.904	0.3%
N00010867419	4.00	Ørskog Spb 19/23 FRN	OSL	NOK	01-02-23	01-11-23	20.000.000	19.969.800	19.993.632	23.832	0.2%
<b>Sparesbanker</b>							<b>4.203.873.658</b>		<b>4.200.116.253</b>	<b>-3.757.412</b>	<b>45.9%</b>
N00010873078	3.77	Eiendomsrett AS 20/23 FRN	OSL	NOK	16-01-23	16-01-23	65.000.000	65.249.795	65.002.223	-247.572	0.7%
N00010905102	3.98	Eiendomsrett AS 20/23 FRN	OSL	NOK	16-02-23	16-11-23	30.000.000	29.957.150	29.966.220	9.070	0.3%
N00010904642	4.10	Eika Boligrett AS 20/24 FRN	OSL	NOK	06-02-23	04-11-24	26.000.000	26.239.200	25.894.123	-345.077	0.3%
N00010874944	3.97	Eika Boligrett AS 20/25 FRN	OSL	NOK	13-02-23	12-02-25	20.000.000	19.912.400	19.854.374	-58.026	0.2%
N00010842362	4.18	Kredittforeningen for Spb 19/23 FRN	OSL	NOK	10-02-23	10-02-23	65.000.000	65.273.350	65.047.119	-226.232	0.7%
N00010842891	4.46	Kredittforeningen for Spb 19/23 FRN	OSL	NOK	28-02-23	29-11-23	14.000.000	14.043.400	14.043.774	374	0.2%
N00012482050	3.88	Kredittforeningen for Spb 22/25 FRN	OSL	NOK	21-03-23	21-03-25	25.000.000	25.099.250	24.864.063	-235.188	0.3%
N00012495284	4.01	Kredittforeningen for Spb 22/25 FRN	OSL	NOK	08-02-23	08-05-25	20.000.000	19.965.000	19.846.906	-118.094	0.2%
<b>Kredittforetak</b>							<b>265.739.545</b>		<b>264.518.802</b>	<b>-1.220.745</b>	<b>2.9%</b>
N00010842701	4.62	Brage Finans AS 19/23 FRN	OSL	NOK	06-02-23	06-02-23	71.000.000	71.510.520	71.030.857	-479.663	0.8%
N00010875479	3.86	Brage Finans AS 20/23 FRN	OSL	NOK	20-02-23	19-05-23	75.000.000	75.086.140	74.848.170	-237.970	0.8%
N00010892904	4.10	Brage Finans AS 20/23 FRN	OSL	NOK	06-03-23	04-09-23	50.000.000	49.747.920	49.812.590	64.670	0.5%
N00010906142	4.11	Brage Finans AS 20/24 FRN	OSL	NOK	15-02-23	15-11-24	15.000.000	15.133.500	14.749.584	-383.916	0.2%
N00011147084	3.71	Brage Finans AS 21/24 FRN	OSL	NOK	09-03-23	09-09-24	40.000.000	40.000.000	39.206.324	-793.076	0.4%
N00011082109	3.90	Brage Finans AS 21/24 FRN	OSL	NOK	27-02-23	27-05-24	45.000.000	45.000.000	44.328.483	-671.517	0.3%
N00011203440	3.76	Brage Finans AS 22/25 FRN	OSL	NOK	20-02-23	05-02-25	35.000.000	34.688.850	34.095.576	-593.275	0.4%
N00012549577	4.11	Brage Finans AS 22/25 FRN	OSL	NOK	16-03-23	16-06-25	50.000.000	50.000.000	48.940.055	-1.059.945	0.5%
N00012693706	4.28	Brage Finans AS FRN CERT 357 250823	OSL	NOK	27-02-23	25-08-23	180.000.000	180.000.000	179.546.760	-453.240	2.0%
<b>Finansielle obligasjoner</b>							<b>561.166.930</b>		<b>556.558.999</b>	<b>-4.607.932</b>	<b>6.1%</b>
N00010892334	4.19	Storebrand ASA 20/25 FRN	OSL	NOK	10-03-23	10-09-25	15.000.000	14.813.400	14.879.949	66.549	0.2%
<b>Andre finansielle foretak</b>							<b>14.813.400</b>		<b>14.879.949</b>	<b>66.549</b>	<b>0.2%</b>
N00012470006	1.92	Mjøre og Romsdal F 1.915% CERT 364 100323	NOK	NOK	10-03-23	10-03-23	50.000.000	50.007.300	49.841.730	-165.570	0.5%
N00012453317	1.65	PRE: Innlandet fylke 1.647% CERT 365 280223	NOK	NOK	28-02-23	28-02-23	50.000.000	50.003.250	49.848.675	-154.575	0.5%
N00012460031	1.75	Sande kommune 1.75% CERT 365 080323	NOK	NOK	08-03-23	08-03-23	8.000.000	8.005.504	7.972.746	-32.758	0.1%
N00010849888	3.32	Trøndelag fylke 1.9/23 FRN	OSL	NOK	11-01-23	11-04-23	50.000.000	49.976.000	49.983.310	7.310	0.5%
<b>Fylkeskommuner</b>							<b>157.992.054</b>		<b>157.646.461</b>	<b>-345.593</b>	<b>1.7%</b>



## Danske Invest Norsk Likviditet Institusjon

Årsrapport pr. 31.12.2022

ISIN	Kupong %	Uttsteder	Børs	Valuta	Rente-regulering	Forfall	Pålydende	Kjøpspris	Markedaverdi	Urealisert gevinst/tap	% Fond Risikoklasse
N00012708199	3.68	Alven komm FRN CERT 364 220923	OSL	NOK	22-03-23	22-09-23	120.000.000	120.045.000	120.040.320	-4.680	1,3%
N00012446444	1.55	Asker komm 1,547% CERT 364 170223	NOK	NOK	17-02-23	17-02-23	60.000.000	59.931.300	59.850.174	-81.126	0,7%
N00012473331	1.95	Asker komm 1,947% CERT 365 150323	NOK	NOK	15-03-23	15-03-23	40.000.000	40.010.400	39.864.732	-145.668	0,4%
N00012708868	3.73	Asker komm FRN CERT 365 270923	NOK	NOK	27-03-23	27-09-23	50.000.000	49.995.000	50.025.775	30.775	0,5%
N00010850720	2.08	Aurskog-Høland komm 1,9/23 2,075%	OSL	NOK	26-04-23	26-04-23	9.000.000	8.907.480	8.953.388	45.908	0,1%
N00010890791	3.55	Bamble komm 20/23 FRN	OSL	NOK	17-02-23	17-08-23	5.000.000	5.000.400	4.996.304	-4.097	0,1%
N00012688382	3.78	Bærum komm FRN CERT 364 080923	NOK	NOK	08-03-23	08-09-23	40.000.000	40.006.000	40.016.128	10.128	0,4%
N00010671811	3.97	Drammen komm 1,3/23 3,97% Drangedal komm FRN CERT 364 061023	NOK	NOK	07-02-23	07-02-23	11.000.000	11.258.610	11.003.764	-254.846	0,1%
N00012720251	3.60	Fjell komm 1,387% CERT 364 130123	NOK	NOK	06-01-23	06-10-23	20.000.000	20.011.200	20.021.480	10.280	0,2%
N00011204315	1.39	Frogn komm 20/23 FRN	OSL	NOK	09-03-23	09-03-23	10.000.000	9.999.700	9.994.300	-5.400	0,1%
N00010876519	3.60	Harstad komm 20/23 FRN	OSL	NOK	20-03-23	18-09-23	10.000.000	9.991.700	10.000.228	8.528	0,1%
N00010893852	3.46	Kristiansand komm 3,927% CERT 361 250823	NOK	NOK	25-08-23	25-08-23	60.000.000	59.901.000	60.033.972	132.972	0,7%
N00012658634	3.93	Melhus komm 3,93% CERT 182 190523	NOK	NOK	19-05-23	19-05-23	10.000.000	9.997.400	10.006.854	9.454	0,1%
N00012758459	3.93	PRE: Bodø komm 2,685% CERT 364 160623	NOK	NOK	16-06-23	16-06-23	50.000.000	50.017.000	49.754.905	-262.095	0,5%
N00012555566	2.69	PRE: Sula komm 2,185% CERT 364 050423	NOK	NOK	05-04-23	05-04-23	50.000.000	50.084.500	49.803.570	-280.930	0,5%
N00012488370	2.19	PRE: Vindafjord komm 2,049% CERT 365 120423	NOK	NOK	12-04-23	12-04-23	40.000.000	40.040.000	39.816.064	-223.936	0,4%
N00012495961	2.05	Rauma komm 2,14% CERT 356 040423	NOK	NOK	04-04-23	04-04-23	10.000.000	10.012.500	9.959.114	-53.386	0,1%
N00012496787	2.14	Sandnes komm 4,17% CERT 364 031123	NOK	NOK	03-11-23	03-11-23	100.000.000	100.026.000	100.251.180	225.180	1,1%
N00012747908	4.17	Skien komm 21/23 FRN	OSL	NOK	21-03-23	21-09-23	15.000.000	14.938.500	14.963.805	25.305	0,2%
N00011104218	3.29	Stad komm 21/23 FRN	OSL	NOK	23-02-23	23-02-23	7.000.000	6.998.250	6.999.313	1.063	0,1%
N00010936834	3.47	Tromsø komm 1,638% CERT 365 280223	NOK	NOK	28-02-23	28-02-23	78.000.000	77.721.800	77.762.896	41.096	0,8%
N00012452665	1.64	Tromsø komm 16/23 2,17% Tysvær komm 18/23 2,108% Ullensaker komm 4,00% CERT 151 250423	OSL	NOK	13-02-23	12-06-23	5.000.000	5.029.780	4.992.098	-37.682	0,1%
N00010757693	2.17	Ullensaker komm 21/23 FRN	OSL	NOK	25-04-23	25-04-23	100.000.000	100.027.000	100.082.130	55.130	1,1%
N00010825110	2.11	Ullensaker komm 21/23 FRN	OSL	NOK	21-02-23	21-08-23	12.000.000	11.981.880	11.978.531	-3.349	0,1%
N00010779807	3.57	Vadø komm 21/23 FRN	OSL	NOK	13-03-23	13-09-23	80.000.000	79.784.000	79.824.040	40.040	0,9%
N00011077729	3.42	Vestfold og Telemark fylke 19/23 FRN	OSL	NOK	23-01-23	23-10-23	10.000.000	9.984.000	9.987.023	3.023	0,1%
N0001096570	3.53	Volde komm 21/23 FRN	OSL	NOK	10-02-23	10-02-23	8.726.667	8.734.085	8.726.620	-7.465	0,1%
N00010866759	3.59	Bluestep Bank AB 21/24 FRN	OSL	NOK	09-01-23	08-04-24	48.000.000	48.104.984	47.558.304	-546.680	0,5%
N00010928468	3.48	LeasePlan Corporation NV 18/23 FRN NOK	LUX	NOK	07-02-23	07-08-23	115.000.000	114.916.900	114.787.066	-129.834	1,3%
Kommuner								<b>1.055.278.006</b>	<b>1.054.688.584</b>	<b>-588.423</b>	<b>11,5%</b>
N00010965478	3.76	LeasePlan Corporation NV 18/23 FRN NOK	LUX	NOK	07-02-23	07-08-23	115.000.000	114.916.900	114.787.066	-129.834	1,3%
XS1861131289	4.42	Antion Bank hf 22/25 FRN NOK	LUX	NOK	20-02-23	18-08-25	14.000.000	14.000.000	13.858.313	-141.687	0,2%
XS2521227459	5.66	LeasePlan Corporation NV 20/23 FRN NOK	LUX	NOK	07-02-23	08-05-23	126.000.000	127.889.560	126.807.408	-1.081.152	1,4%
XS2161049270	6.47	LeasePlan Corporation NV 22/24 FRN NOK	LUX	NOK	07-02-23	07-11-24	50.000.000	50.000.000	49.827.095	-172.905	0,5%

This document is signed with the PAdES-format (PDF Advanced Electronic Signatures) by Signicat. This protects the document and its attachments from changes after signature.

SIGNICAT



58 Årsrapport 2022 Danske Invest Asset Management

## Danske Invest Norsk Likviditet Institusjon

Årsrapport pr. 31.12.2022

ISIN	Kupong %	Uttaster	Børs	Valuta	Rente- regulering	Forfall	Pålydende	Kostpris	Markedaverdi	Urealisert gevinst/tap	% Fond Risiko klasse
XS2458567331	4,37	LeasePlan Corporation NV 22/25 FRN NOK	LUX	NOK	07-02-23	18-03-25	46.000.000	45.913.940	45.229.183	-684.757	0,5%
N00011142572	4,48	Nordex Bank AB 21/24 FRN	OSL	NOK	03-02-23	03-05-24	52.000.000	52.000.000	51.028.442	-971.558	0,6%
N00010824154	4,07	VolvoFinans Bank AB 18/23 FRN	STO	NOK	08-03-23	08-06-23	55.000.000	55.129.000	55.001.210	-127.790	0,6%
N00011152449	4,48	Collector Bank AB 21/23 FRN	OSL	NOK	17-02-23	17-11-23	34.000.000	34.000.000	33.456.211	-543.789	0,4%
XS2325336092	4,31	Islandsbanki hf (Islandsbæ) 21/25 FRN NOK	DUB	NOK	27-03-23	26-03-25	8.000.000	7.920.240	7.591.942	-328.298	0,1%
N00011042269	3,86	Islandsbanki hf (Islandsbanki) 21/24 FRN	DUB	NOK	09-01-23	08-07-24	20.000.000	20.000.000	19.366.194	-633.806	0,2%
N00010964836	4,14	Islandsbanki hf (Islandsbanki) 21/24 FRN	DUB	NOK	27-03-23	26-03-24	24.000.000	24.000.000	23.471.669	-528.331	0,3%
XS2244930702	4,91	Landshankinn hf. 20/23 FRN NOK	DUB	NOK	19-01-23	19-10-23	100.000.000	99.341.200	99.645.020	303.820	1,1%
XS2434370834	4,16	Landshankinn hf. 22/25 FRN NOK	DUB	NOK	20-01-23	20-01-25	80.000.000	80.000.000	77.101.384	-2.898.616	0,8%
XS252268980	5,66	Landshankinn hf. 22/25 FRN NOK	DUB	NOK	20-02-23	18-08-25	10.000.000	9.953.800	9.898.795	-55.005	0,1%
N00010805401	2,02	Nordex Bank Abp 17/23 2,02%	OSL	NOK	13-09-23	13-09-23	111.000.000	108.835.200	109.612.556	777.356	1,2%
N00010823859	3,86	Nordex Bank Abp 18/23 FRN	OSL	NOK	13-03-23	13-09-23	40.000.000	40.034.800	40.045.428	10.628	0,4%
N00010860299	3,83	Nordex Bank Abp 19/23 FRN	DUB	NOK	14-02-23	14-08-23	162.000.000	161.836.920	162.041.926	205.006	1,8%
N00011018996	4,21	Resurs Bank AB 21/23 FRN	OSL	NOK	14-03-23	14-06-23	54.000.000	53.898.200	53.628.205	-269.995	0,6%
N00011083453	4,58	Resurs Bank AB 21/24 FRN	OSL	NOK	02-03-23	02-09-24	80.000.000	80.000.000	77.45.439	-254.561	0,1%
XS2178938523	4,33	Swedbank AB 20/23 FRN NOK	DUB	NOK	27-02-23	26-05-23	10.000.000	10.009.200	10.022.901	13.701	0,1%
XS2166384763	4,41	Swedbank AB 20/23 FRN NOK	DUB	NOK	06-02-23	04-05-23	49.000.000	49.313.190	49.112.945	-200.245	0,5%
<b>Utenlandske banker ellers</b>								<b>1.215.096.134</b>	<b>1.206.837.636</b>	<b>-8.258.498</b>	<b>13,2%</b>
<b>Rentebærende verdipapirer</b>								<b>8.721.890.460</b>	<b>8.699.209.338</b>	<b>-22.681.138</b>	<b>95,1%</b>
<b>Deposit</b>								<b>452.342.337</b>	<b>452.342.337</b>		<b>4,9%</b>
<b>Sum verdipapirer</b>								<b>9.174.232.797</b>	<b>9.151.551.675</b>	<b>-22.681.138</b>	<b>100%</b>

This document is signed with the PAdES-format (PDF Advanced Electronic Signatures) by Signicat. This protects the document and its attachments from changes after signature.

SIGNICAT



## Danske Invest Norsk Likviditet Institusjon

Årsrapport pr. 31.12.2022

### Note 3. Omlopshestighet, forvaltningshonorer, tegnings- og innløsningskostnader

Forvaltningshonorer	0,20%
Danske Invest Norsk Likviditet Institusjon A	0,20%
Danske Invest Norsk Likviditet Institusjon B	0,15%
Danske Invest Norsk Likviditet Institusjon C	0,12%
Danske Invest Norsk Likviditet Institusjon D	0,10%
Kjøpskostnader	0,00%
Tegningsprovisjon (inntil)	0,00%
Innløsningsprovisjon (inntil)	0,00%
Forvaltningsprovisjon (inntil)	0,20%*
Omløpshestighet	1,38

### \* Forvaltningsprovisjon

Andelsklasse A: inntil 0,20% p.a.
Andelsklasse B: inntil 0,15% p.a.
Andelsklasse C: inntil 0,12% p.a.
Andelsklasse D: inntil 0,10% p.a.

### Note 4. Skatt

<b>Beregning av skattegrunnlag</b>	
Resultat før skattekostnad	150.544.302
Urealiserte kursgevinsten/-tap	7.178.570
Ikke-fradragsberettiget gevinst/tap ved realisasjon	1.816.724
Andre permanente forskjeller	0
Utbytter mottatt fra EØS-land (9,7%)	0
Kildeskatt utenlandske utbytter	0
<b>Foreløpig skattegrunnlag</b>	<b>159.539.596</b>
Fradragsberettiget utdeling	-159.539.596
Anvendt fremførbart underskudd	0
<b>Endelig skattegrunnlag</b>	<b>0</b>
Skattepliktig urealisert resultat	-22.681.139
Underskudd til fremføring	0
<b>Grunlegg utsatt skatt</b>	<b>-22.681.139</b>
<b>Skattekostnad i resultatregnskapet</b>	<b>0</b>
Betribar skatt	0
Konjunkt skatt fra tidligere år	0
Endring utsatt skatt	0
<b>Sum skattekostnad</b>	<b>0</b>

Det er kun fradragsberettiget utdeling som vises i skattenoten.

### Note 5. Egenkapital

= EK 2021	(+ Årsresultat	- Utdelt til andelseiere)	= Årets resultat overført til EK	+ Netto tegning/innløsning	= EK 2022
10.372.576.712	150.544.302	159.539.596	-8.995.294	-1.047.706.818	9.315.874.600

### Note 6. Antall andeler og innløsningskurs

	Antall andelseiere	Antall andeler	Pålydende
Danske Invest Norsk Likviditet Institusjon A	41	2.725.390	1.000
Danske Invest Norsk Likviditet Institusjon B	17	217.522	1.000
Danske Invest Norsk Likviditet Institusjon C	8	549.350	1.000
Danske Invest Norsk Likviditet Institusjon D	22	5.866.255	1.000

	Innløsningskurs 2022	Innløsningskurs 2021	Innløsningskurs 2020	Basis kurs 2022	Basis kurs 2021	Basis kurs 2020
Danske Invest Norsk Likviditet Institusjon A	995	996	997	995	996	998
Danske Invest Norsk Likviditet Institusjon B	995	996	997	995	996	998
Danske Invest Norsk Likviditet Institusjon C	995	996	997	995	996	998
Danske Invest Norsk Likviditet Institusjon D	995	996	997	995	996	998

Grunnlaget for beregning av innløsningsverdien av andelen skal være markedsverdien av verdipapirporteføllen tillegget verdien av fondets likvider/fordringer, påløpte ikke-forfalte inntekter og verdier av eventuelle fremførbart underskudd samt fratrukket gjeld, påløpte ikke-forfalte kostnader, herunder latent skatteansvar og eventuelle innløsningsprovisjoner.

### Note 7. Godtgjørelse

Se felles godtgjørelse




60. Årsrapport 2022 Danske Invest Asset Management

## Danske Invest Norsk Obligasjon

Årsrapport pr. 31.12.2022

Historisk avkastning i NOK		Basisinformasjon		Løpetid	
6%	5,6	Basisvaluta	NOK	<0,5 år	52,18%
4%		Investeringsunivers	Rente, NOK Obligasjoner	0,5 - 1 år	0,00%
2%		ISIN-kode	N00008000544	1 - 3 år	11,96%
		Bloomberg Ticker	DANINOB	3 - 5 år	33,75%
		Oppstart	03-01-1994	5 - 7 år	2,11%
		Utbytte	Ja	7 - 10 år	0,00%
		Forvaltet kapital, mill.	391,46	10 > år	0,00%
	2,3	Risikoindeks [1-7]	3		
		Registreringsland	Norway		
	1,2	Fondsselskap	Danske Invest Asset Management AS		
		Hjemmeside	<a href="http://www.danskeinvest.no">www.danskeinvest.no</a>		
		Ref-indeks	Nordic Bond Pricing RM12D3		



This document is signed with the PAdES-format (PDF Advanced Electronic Signatures) by Signicat. This protects the document and its attachments from changes after signature.

SIGNICAT



61 Årsrapport 2022 Danske Invest Asset Management

## Danske Invest Norsk Obligasjon

Årsrapport pr. 31.12.2022

Resultatregnskap		1.1.-31.12.2022	1.1.-31.12.2021	Balanse		31.12.2022	31.12.2021
<b>Porteføljeginntekter og -kostnader</b>							
2	Renteginntekter	10.761.824	12.065.494	2	Eiendeler		
	Gevinst/tap ved realisasjon	-5.284.146	1.454.267		Verdipapirportefølje	377.948.011	484.320.346
	Netto endring i urealiserte kursgev./-tap	-18.123.543	-14.365.649		Fordringer	3.838.882	4.154.427
	<b>Porteføljeresultat</b>	<b>-12.645.866</b>	<b>-845.888</b>		Opplysnings- og andre inntekter	9.844.702	13.114.592
					Bankinnskudd		
					<b>Sum eiendeler</b>	<b>391.631.595</b>	<b>501.589.366</b>
3	<b>Forvaltningsinntekter og -kostnader</b>			5	Egenkapital		
	Forvaltningshonorar	-1.568.474	-2.051.072		Innskutt egenkapital		
	Andre kostnader	-5.128	-5.280		Andelskapital	393.336.921	487.021.134
	<b>Forvaltningsresultat</b>	<b>-1.573.603</b>	<b>-2.056.352</b>	6	Over-/underkurs	33.665.838	32.357.185
					Opplyst egenkapital	-35.546.229	-17.940.439
	<b>Resultat før skattekostnad</b>	<b>-142.19.469</b>	<b>-2.902.240</b>		<b>Sum egenkapital</b>	<b>391.456.530</b>	<b>501.437.880</b>
4	Skattekostnad	0	0		Gjeld		
	<b>Årsresultat</b>	<b>-142.19.469</b>	<b>-2.902.240</b>		Annen gjeld	175.066	151.486
					<b>Sum gjeld</b>	<b>175.066</b>	<b>151.486</b>
	<b>Anvendelse av årsresultat/dekning av tap</b>				<b>Sum gjeld og egenkapital</b>	<b>391.631.595</b>	<b>501.589.366</b>
	Netto utdelt til andelseiere i året	-3.386.321	-9.804.347				
	<b>Overført til/fra opplyst egenkapital</b>	<b>-17.605.790</b>	<b>-12.706.587</b>				

Oslo, 22. Mars 2023

Styret i Danske Invest Asset Management AS

Morten Rasten  
Styrets leder

Anne Marit Standeren

Kirsten Helena Müller

John Ohlsson  
Styrets nestleder

Claus Heilmann Larsen

Elisabeth Nicolaisen  
Adm. direktør

This document is signed with the PAdES-format (PDF Advanced Electronic Signatures) by Signicat. This protects the document and its attachments from changes after signature.

SIGNICAT



## Danske Invest Norsk Obligasjon

Årsrapport pr. 31.12.2022

### Noter til resultatregnskap og balanse

#### Note 1. Regnskapsprinsipper og finansiell markedsrisiko

Se felles regnskapsprinsipper og finansiell markedsrisiko

#### Note 2. Porteføljeverdier

ISIN	Kupong %	Uttaster	Børs	Valuta	Rente-regulering	Forfall	Pålydende	Kjøpspris	Markedsværdi	Urealisert gevinst/tap	% Fond Risikoklasse
N00010861966	2,10	BN Bank ASA 19/25 2,10%	OSL	NOK	05-09-23	05-09-25	20.000.000	20.529.220	18.975.848	-1.553.372	5,0%
N00011038309	2,25	DNB Bank ASA 21/29 ADJC	OSL	NOK	29-06-23	29-06-29	16.000.000	14.607.000	14.139.400	-467.600	3,7%
N00012424169	2,70	Pareto Bank ASA 22/26 2,70%	OSL	NOK	14-08-23	12-08-26	8.000.000	7.720.000	7.407.675	-312.325	2,0%
N00011117210	3,51	Voss Spb 21/25 FRN	OSL	NOK	09-01-23	07-10-25	4.000.000	4.000.000	3.930.712	-69.288	1,0%
N00012424151	4,28	Pareto Bank ASA 22/27 FRN	OSL	NOK	27-02-23	03-02-27	5.000.000	5.000.000	4.802.062	-197.939	1,3%
N00012639592	4,58	Tysnes Spb 22/26 FRN	OSL	NOK	27-02-23	26-08-26	2.000.000	2.000.000	1.983.829	-16.171	0,5%
<b>Forretningsbanker</b>											
N00010302133	4,17	Høland og Setskog Spb 20/25 FRN	OSL	NOK	27-01-23	27-10-25	2.000.000	2.000.000	1.983.292	-16.708	0,5%
N00011204349	3,72	Agder Spb 22/25 FRN	OSL	NOK	17-01-23	17-01-25	10.000.000	9.958.400	9.894.452	-63.948	2,6%
N00010895576	3,88	Spb 1 Hellingdal Valdres 20/25 FRN	OSL	NOK	13-01-23	13-10-25	4.000.000	4.000.000	3.972.416	-27.584	1,1%
N00012517624	4,45	Askim & Spjodeberg Spb 22/27 FRN	OSL	NOK	06-02-23	04-05-27	4.000.000	3.996.000	3.947.806	-48.194	1,0%
N00011009086	2,18	Spb 1 Hellingdal Valdres 21/28	OSL	NOK	26-05-23	26-05-28	10.000.000	10.000.000	9.000.192	-999.808	2,4%
N00010892284	4,19	Aurskog Spb 20/25 FRN	OSL	NOK	02-03-23	02-09-25	2.000.000	2.007.460	1.985.972	-21.488	0,5%
N00010893951	4,08	Orangedal Spb 20/25 FRN	OSL	NOK	17-03-23	17-09-25	4.000.000	4.000.000	3.966.766	-33.234	1,0%
N00011036766	3,76	Luster Spb 21/25 FRN	OSL	NOK	27-03-23	25-06-25	4.000.000	4.000.000	3.947.546	-52.454	1,0%
N00012531799	4,16	Eidsberg Spb 22/25 FRN	OSL	NOK	23-02-23	23-05-25	4.000.000	4.000.000	3.975.862	-24.138	1,1%
N00010875057	4,16	Evje og Hornnes Spb 20/25 FRN	OSL	NOK	13-02-23	12-02-25	5.000.000	5.000.000	4.964.441	-35.559	1,3%
N00010893860	1,24	Fana Spb 20/25 1,24%	OSL	NOK	18-09-23	18-02-25	4.000.000	4.000.000	3.706.379	-29.3621	1,0%
N00012612235	4,47	Flekkefjord Spb 22/26 FRN	OSL	NOK	06-02-23	05-08-26	8.000.000	8.003.200	7.978.794	-24.406	2,1%
N00010873961	4,05	Gronng Spb 20/25 FRN	OSL	NOK	23-01-23	23-04-26	10.000.000	9.960.000	9.921.233	-38.767	2,6%
N0001093742	3,78	Haldalen Spb 20/25 FRN	OSL	NOK	10-03-23	10-03-26	4.000.000	3.955.680	3.917.659	-38.021	1,0%
N00010875123	4,19	Haldalen Spb 20/25 FRN	OSL	NOK	13-02-23	13-02-25	4.000.000	4.038.480	3.973.917	-64.563	1,1%
N0001204331	3,78	Haugesund Spb 22/26 FRN	OSL	NOK	17-02-23	17-08-26	4.000.000	4.000.000	3.924.972	-75.028	1,0%
N00012629379	4,38	Haugesund Spb 22/27 FRN	OSL	NOK	20-02-23	19-08-27	4.000.000	3.999.480	3.988.504	-10.976	1,1%
N00012784547	4,39	Haugesund Spb 22/28 FRN	OSL	NOK	14-03-23	14-03-28	4.000.000	4.000.000	4.006.482	6.482	1,1%
N00010932544	3,88	Jæren Spb 21/27 FRN	OSL	NOK	20-02-23	28-02-25	10.000.000	3.971.080	3.921.285	-49.795	1,0%
N00010861412	4,23	Ødal Spb 19/25 FRN	OSL	NOK	28-02-23	18-02-25	10.000.000	10.000.000	9.946.911	-53.089	2,6%
N00010893209	3,97	Orkla Spb 20/25 FRN	OSL	NOK	13-03-23	11-09-25	4.000.000	3.989.200	3.962.631	-26.569	1,0%
N00010872849	3,78	Orkla Spb 20/26 FRN	OSL	NOK	09-01-23	09-01-26	4.000.000	4.001.520	3.952.111	-44.409	1,0%
N0001204232	3,75	Orkla Spb 22/26 FRN	OSL	NOK	17-01-23	17-04-26	8.000.000	8.000.000	7.848.509	-151.491	2,1%
N0001157349	4,16	Oslofjord Spb 21/26 FRN	OSL	NOK	27-02-23	25-11-26	4.000.000	3.930.000	3.911.308	-18.692	1,0%
N00012780040	4,74	Romerike Spb 22/28 FRN	OSL	NOK	07-03-23	07-12-28	4.000.000	4.000.000	4.033.900	33.900	1,1%
N00010872971	2,48	Sandnes Spb 20/26 2,48%	OSL	NOK	16-02-23	16-02-26	4.000.000	4.073.320	3.805.812	-267.508	1,0%
N00012622721	4,48	Sandnes Spb 22/27 FRN	OSL	NOK	27-02-23	27-08-27	4.000.000	3.999.400	3.996.296	-3.104	1,1%
N00011017121	3,90	Skagerrak Spb 21/26 FRN	OSL	NOK	08-03-23	08-06-26	5.000.000	5.000.000	4.911.883	-88.118	1,3%
N00010860869	2,08	Spb 1 Ringerike Handelnd 19/25	OSL	NOK	21-08-23	21-08-25	2.000.000	2.061.300	1.898.138	-163.162	0,9%
N00012707472	4,60	Spb 1 Ringerike Handelnd 22/29	OSL	NOK	26-09-23	26-09-29	8.000.000	7.948.544	8.156.054	207.510	2,2%
N00010905490	1,40	Spb 1 SMN 20/26 1,40%	OSL	NOK	17-11-23	17-11-26	8.000.000	8.000.000	7.245.084	-754.916	1,9%
N00010905474	3,94	Spb 1 SMN 20/26 FRN	OSL	NOK	17-02-23	17-11-26	4.000.000	3.975.960	3.962.467	-13.493	1,0%
N00010918154	1,63	Spb 1 SMN 21/27 ADJC	OSL	NOK	20-02-23	19-02-27	5.000.000	4.894.500	4.551.868	-342.632	1,2%
N00011207300	3,89	Spb 1 SMN 21/28 FRN C	OSL	NOK	23-01-23	21-04-28	4.000.000	4.000.000	3.897.192	-102.808	1,0%
N00010861073	1,95	Spb 1 SR-Bank ASA 19/25 1,95%	OSL	NOK	28-08-23	28-08-25	4.000.000	4.044.861	3.787.168	-257.693	1,0%
N00010966237	2,20	Spb 1 SR-Bank ASA 21/29 2,20%	OSL	NOK	11-04-23	06-04-28	14.000.000	14.067.200	12.454.686	-1.612.514	3,3%

This document is signed with the PAdES-format (PDF Advanced Electronic Signatures) by Signicat. This protects the document and its attachments from changes after signature.

SIGNICAT



63 Årsrapport 2022 Danske Invest Asset Management

## Danske Invest Norsk Obligasjon

Årsrapport pr. 31.12.2022

ISIN	Kupong %	Uttaster	Børs	Valuta	Rente- regulering	Forfall	Pålydende	Kjøpspris	Markedaverdi	Urealisert gevinst/tap	% Fond Risiko klasse
N00011135089	2,30	Spb 1 Søroest-Norge 21/27 2,30%	OSL	NOK	24-04-23	22-04-27	6000.000	6.006.540	5.581.854	-424.686	1,5%
N00011094757	2,00	Spb 1 Søroest-Norge 21/27 ADJC	OSL	NOK	09-10-23	08-10-27	6000.000	6.001.500	5.439.318	-562.182	1,4%
N00010873532	2,30	Spb 1 Østfold Akershus 20/25 2,30%	OSL	NOK	24-04-23	24-04-25	10.000.000	10.448.000	9.598.983	-849.017	2,5%
N00010895527	1,36	Spb 1 Østfold Akershus 20/26 1,36%	OSL	NOK	13-10-23	13-10-26	10.000.000	10.000.000	9.041.699	-958.301	2,4%
N00010793268	2,67	Spb 1 Østlandet 17/27 2,665%	OSL	NOK	19-05-23	18-05-27	18.000.000	17.478.000	16.982.674	-495.326	4,5%
N00011167801	2,00	Spb 1 Østlandet 21/26 2,00%	OSL	NOK	09-06-23	09-06-26	6.000.000	5.955.200	5.603.690	-391.510	1,5%
N00011035521	2,24	Spb 1 Østlandet 21/28 ADJC	OSL	NOK	28-06-23	28-06-28	4.000.000	4.007.520	3.598.970	-408.550	1,0%
N00010939770	1,88	Spb Øst 21/28 1,88%	OSL	NOK	24-02-23	24-02-28	9.000.000	8.975.900	8.081.443	-894.457	2,1%
N00011152431	2,18	Totens Spb 21/26 2,18%	OSL	NOK	26-10-23	26-10-26	8.000.000	8.000.000	7.453.059	-546.941	2,0%
N00010996481	1,97	Totens Spb 21/27 1,97%	OSL	NOK	27-04-23	27-04-27	4.000.000	4.004.280	3.660.402	-343.878	1,0%
N00010890940	4,23	Østland Spb 20/25 FRN	OSL	NOK	20-02-23	19-11-25	6.000.000	6.087.780	5.960.547	-127.233	1,6%
N00011125577	3,79	Østland Spb 21/26 FRN	OSL	NOK	13-01-23	13-10-26	4.000.000	3.999.000	3.899.058	-99.942	1,0%
<b>Sparebanker</b>							<b>281.879.105</b>		<b>270.206.685</b>	<b>-11.672.421</b>	<b>71,5%</b>
N00010875065	3,95	Braçe Finans AS 20/24 FRN	OSL	NOK	16-01-23	15-07-24	2.000.000	2.000.000	1.973.620	-26.380	0,9%
N00011203457	3,87	Braçe Finans AS 22/26 FRN	OSL	NOK	20-03-23	15-12-26	8.000.000	8.000.000	7.600.627	-399.373	2,0%
N00012549585	4,41	Braçe Finans AS 22/27 FRN	OSL	NOK	16-03-23	16-06-27	4.000.000	4.000.000	3.859.837	-140.163	1,0%
<b>Finansielle selskaper</b>							<b>14.000.000</b>		<b>13.434.084</b>	<b>-565.916</b>	<b>3,6%</b>
N00010965478	3,76	Bluestep Bank AB 21/24 FRN	OSL	NOK	09-01-23	08-04-24	4.000.000	4.007.660	3.963.192	-44.468	1,0%
XS2458567331	4,37	LeasePlan Corporation NV 22/25 FRN NOK	LUX	NOK	07-02-23	18-03-25	8.000.000	7.999.760	7.865.945	-133.815	2,1%
N00011088619	1,96	Danske Bank A/S 21/26 ADJC	DUB	NOK	07-09-23	07-09-27	10.000.000	9.928.000	9.237.603	-690.397	2,4%
N00011142572	4,48	Nordax Bank AB 21/24 FRN	OSL	NOK	03-02-23	03-05-24	6.000.000	5.978.100	5.887.897	-90.203	1,6%
N00010952823	4,67	Nordax Bank AB 21/25 FRN C	OSL	NOK	20-03-23	18-03-25	4.000.000	4.000.000	3.885.531	-114.469	1,0%
N00010964836	4,14	Isländabanki hf (isländabanki) 21/24 FRN	DUB	NOK	27-03-23	26-03-24	4.000.000	4.000.000	3.911.945	-88.055	1,0%
N00011042269	3,86	Isländabanki hf (isländabanki) 21/24 FRN	DUB	NOK	09-01-23	08-07-24	2.000.000	2.000.000	1.936.619	-63.381	0,5%
XS2434370834	4,16	Landesbankinn hf 22/25 FRN NOK	DUB	NOK	20-01-23	20-01-25	2.000.000	2.000.000	1.927.535	-72.465	0,5%
N00012439530	2,95	Nordea Bank Abp 22/28 2,95%	OSL	NOK	13-02-23	11-02-28	6.000.000	5.650.068	5.572.778	-77.290	1,5%
N00011018996	4,21	Resurs Bank AB 21/23 FRN	OSL	NOK	14-03-23	14-06-23	4.000.000	4.000.000	3.972.460	-27.540	1,1%
<b>Utenlandske banker ellers</b>							<b>49.563.588</b>		<b>48.161.505</b>	<b>-1.402.083</b>	<b>12,7%</b>
<b>Rentebærende verdipapirer</b>							<b>399.298.913</b>		<b>393.041.800</b>	<b>-6.257.113</b>	<b>101,3%</b>
IRS902212975				NOK	20-11-23	18-11-25	50.000.000		-2.120.455		-0,6%
IRS902212983				NOK	21-11-23	19-11-25	25.000.000		-1.074.931		-0,3%
IRS902214385				NOK	24-05-23	24-05-27	20.000.000		-324.909		-0,1%
IRS902207499				NOK	20-03-23	19-03-24	100.000.000		-2.093.922		-0,6%
IRS902215501				NOK	13-10-23	13-10-27	20.000.000		520.428		0,1%
<b>Swap</b>									<b>-5.095.789</b>		<b>-1,5%</b>
<b>Sum verdipapirer</b>							<b>399.298.913</b>		<b>377.948.011</b>	<b>-16.257.115</b>	<b>100%</b>

This document is signed with the PAdES-format (PDF Advanced Electronic Signatures) by Signicat. This protects the document and its attachments from changes after signature.

SIGNICAT

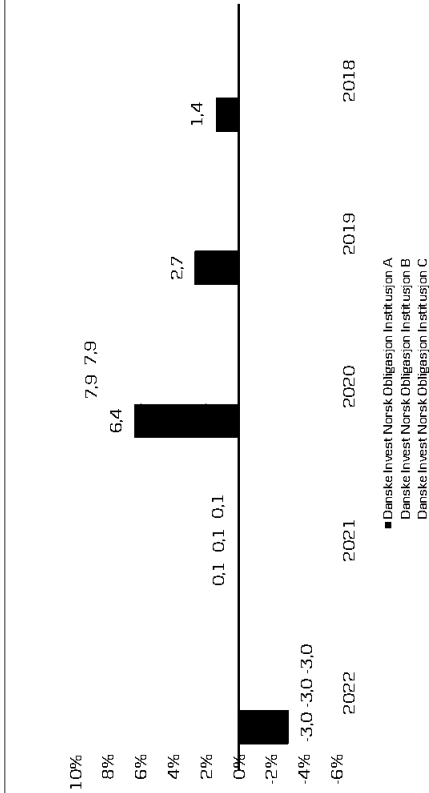




## Danske Invest Norsk Obligasjon Institusjon

Årsrapport pr. 31.12.2022

### Historisk avkastning i NOK



■ Danske Invest Norsk Obligasjon Institusjon A  
 ■ Danske Invest Norsk Obligasjon Institusjon B  
 ■ Danske Invest Norsk Obligasjon Institusjon C

### Basisinformasjon

Basisvaluta	NOK
Investeringssunivers	Rente, NOK Obligasjoner
Bloomberg Ticker	DANI101
Oppstart	28.02.2005
Uthytte	Ja
Forvaltet kapital, mill.	16.546,53
Risikoindeks [1-7]	3
Registreringsland	Norway
Fondsselskap	Danske Invest Asset Management AS
Hjemmeside	www.danskeinvest.no
Ref:indeks	Nordic Bond Pricing RM1 23D3

### Løpetid

<0.5 år	65.15%
0.5 - 1 år	0.00%
1 - 3 år	10.39%
3 - 5 år	20.49%
5 - 7 år	3.00%
7 - 10 år	0.97%
10 > år	0.00%

Andeiklasse	ISIN	Antall andeler 31.12	Forvaltningskapital Mnok 31.12	Forvaltningshonorar %
Danske Invest Norsk Obligasjon Institusjon A	N00010241490	5.481.673	5.598,96	0.15
Danske Invest Norsk Obligasjon Institusjon B	N00010873649	287.017	293,21	0.13
Danske Invest Norsk Obligasjon Institusjon C	N00010873656	10.427.578	10.654,36	0.11



**Danske Invest Norsk Obligasjon Institusjon**

Årsrapport pr. 31.12.2022

		1.1.-31.12.2022	1.1.-31.12.2021	<b>Balanse</b>	
				31.12.2022	31.12.2021
<b>Resultatregnskap</b>					
	<b>Porteføljeginntekter og -kostnader</b>				
	Renteginntekter	454.986.815	326.300.624		
	Gevinst/tap ved realisasjon	-17.323.689	22.297.707		
	Netto endring i urealiserte kursgev./-tap	-976.808.606	-320.974.732		
	<b>Porteføljeresultat</b>	<b>-539.145.480</b>	<b>27.623.588</b>		
	<b>Forvaltningsinntekter og -kostnader</b>				
	Forvaltningshonorar	-20.252.933	-19.374.998		
	Andre kostnader	-21.538	-13.125		
	<b>Forvaltningsresultat</b>	<b>-20.274.472</b>	<b>-19.388.123</b>		
	<b>Resultat før skattekostnad</b>	<b>-559.419.952</b>	<b>8.235.475</b>		
4	Skattekostnad	0	0		
	<b>Årsresultat</b>	<b>-559.419.952</b>	<b>8.235.475</b>		
	<b>Anvendelse av årsresultat/dekning av tap</b>				
	Netto utdelt til andelseiere i året	-413.658.632	-376.561.333		
	<b>Overført til/fra oppjøst egenkapital</b>	<b>-973.078.583</b>	<b>-368.325.858</b>		
	<b>Gjeld</b>				
	Armen gjeld			9.953.136	4.944.779
	<b>Sum gjeld</b>			<b>9.953.136</b>	<b>4.944.779</b>
	<b>Sum gjeld og egenkapital</b>			<b>16.556.483.613</b>	<b>18.341.636.387</b>

Oslo, 22. Mars 2023

Styret i Danske Invest Asset Management AS

Morten Rasten  
Styrets leder

Anne Marit Standeren

Kirsten Helena Müller

John Ohlsson  
Styrets nestleder

Claus Heilmann Larsen

Elisabeth Nicolaisen  
Adm. direktør



## Danske Invest Norsk Obligasjon Institusjon

Årsrapport pr. 31.12.2022

### Noter til resultatregnskap og balanse

#### Note 1. Regnskapsprinsipper og finansiell markedsrisiko

Se felles regnskapsprinsipper og finansiell markedsrisiko

#### Note 2. Porteføljeeversikt

ISIN	Kupong 1%	Uttaster	Børs	Valuta	Rente- regulering	Forfall	Pålydende	Kjøpspris	Markedsværdi	Urealisert gevinst/tap	% Fond Risikoklasse
N00010861966	2,10	BN Bank ASA 19/25 2,10%	OSL	NOK	05-09-23	05-09-25	199.000.000	203.279.320	188.809.688	-14.469.632	1,2%
N00010871445	4,59	BN Bank ASA 19/29 FRN C SUB	OSL	NOK	20-03-23	18-12-29	26.000.000	26.000.000	25.575.339	-424.661	0,2%
N00010907819	4,13	BN Bank ASA 20/26 FRN C SUB	OSL	NOK	27-02-23	27-11-26	30.000.000	29.680.800	29.638.281	-42.519	0,2%
N00011117210	3,51	Voss Spb 21/25 FRN	OSL	NOK	09-01-23	07-10-25	20.000.000	20.000.000	19.653.558	-346.442	0,1%
N00010920671	1,60	BN Bank ASA 21/27 1,60%	OSL	NOK	22-03-23	22-03-27	50.000.000	48.290.000	45.148.245	-3.131.755	0,3%
N00011121808	2,30	BN Bank ASA 21/28 2,30%	OSL	NOK	11-10-23	11-10-28	236.000.000	211.981.860	213.306.240	1.324.380	1,4%
N00012750746	4,70	BN Bank ASA 22/27 FRN	OSL	NOK	10-02-23	10-11-27	30.000.000	30.239.000	30.259.952	19.952	0,1%
N00012781923	4,41	BN Bank ASA 22/28 FRN	OSL	NOK	13-03-23	13-12-28	30.000.000	30.000.000	30.153.946	153.946	0,2%
N00010883341	5,78	DNB Bank ASA 20/30 FRN C SUB	OSL	NOK	28-02-23	28-05-30	94.000.000	94.816.000	94.445.870	-370.130	0,6%
N00011038309	2,25	DNB Bank ASA 21/29 ADJC	OSL	NOK	29-06-23	29-06-29	24.000.000	21.692.200	21.209.100	-483.100	0,1%
N00011151672	4,28	DNB Bank ASA 21/32 FRN C SUB	OSL	NOK	17-02-23	17-02-32	178.000.000	173.286.000	170.845.379	-2.440.621	1,1%
N00011203374	4,41	DNB Bank ASA 22/32 FRN C SUB	OSL	NOK	19-01-23	19-04-32	120.000.000	120.000.000	115.184.232	-4.815.768	0,7%
N00010892987	4,22	Pareto Bank ASA 20/25 FRN	OSL	NOK	10-03-23	10-09-25	30.000.000	29.901.000	29.457.720	-443.280	0,2%
N00012424151	4,28	Pareto Bank ASA 22/27 FRN	OSL	NOK	27-02-23	03-02-27	50.000.000	50.000.000	48.020.615	-1.979.385	0,3%
N00012738626	5,61	Pareto Bank ASA 22/27 FRN	OSL	NOK	30-01-23	28-10-27	70.000.000	70.000.000	70.968.128	968.128	0,5%
N00010890956	3,98	Landkredit Bank AS 20/25 FRN	OSL	NOK	10-03-23	10-08-25	16.000.000	16.030.720	15.911.728	-118.992	0,1%
N00011123564	3,55	Landkredit Bank AS 21/26 FRN	OSL	NOK	12-01-23	12-10-26	20.000.000	19.624.400	19.620.660	-3.740	0,1%
N00010885197	4,82	Sbanken ASA 20/30 FRN C SUB	OSL	NOK	17-03-23	17-06-30	20.000.000	20.000.000	19.762.468	-237.532	0,1%
N00011087599	2,00	Sbanken ASA 21/27 ADJC	OSL	NOK	07-09-23	07-09-27	30.000.000	27.930.000	27.354.888	-575.112	0,2%
N00012446428	4,79	Storbrand Bank ASA 22/32 FRN C SUB	OSL	NOK	24-02-23	24-05-32	31.000.000	31.000.000	29.960.130	-1.039.870	0,2%
N00012639592	4,58	Tysnes Spb 22/26 FRN	OSL	NOK	27-02-23	26-08-26	20.000.000	19.893.700	19.838.286	-55.414	0,1%
<b>Forretningsbanker</b>							<b>1.283.635.000</b>	<b>1.255.123.053</b>	<b>-28.511.947</b>	<b>80%</b>	
N00011146425	3,97	Santander Consumer Bank AS 21/26 FRN	OSL	NOK	06-02-23	05-11-26	36.000.000	36.000.000	34.917.476	-1.082.524	0,2%
<b>Forretningsbanker, utenlandseid</b>							<b>8.000.000</b>	<b>8.000.000</b>	<b>-381.574</b>	<b>0,0%</b>	
N00011089690	4,78	Aasen Spb 21/31 FRN C SUB	OSL	NOK	08-03-23	08-09-31	8.000.000	8.000.000	7.618.426	-381.574	0,0%
N00011156622	4,91	Høland og Setsk Spb 21/31 FRN STEP C SUB	OSL	NOK	24-02-23	24-11-31	7.000.000	7.000.000	6.701.138	-298.862	0,0%
N000108952122	5,11	Spb 1 Gudbrandsdal 19/29 FRN C SUB	OSL	NOK	22-02-23	22-05-29	20.000.000	20.000.000	19.813.068	-186.932	0,1%
N00010902133	4,17	Høland og Setsk Spb 20/25 FRN	OSL	NOK	27-01-23	27-10-25	28.000.000	28.000.000	27.766.082	-233.918	0,2%
N00012424086	4,04	Aasen Spb 22/27 FRN	OSL	NOK	24-02-23	24-02-27	20.000.000	19.533.400	19.494.246	-39.154	0,1%
N00010874035	4,15	Høland og Setsk Spb 20/25 FRN	OSL	NOK	28-02-23	28-02-25	20.000.000	20.000.000	19.860.606	-139.394	0,1%
N00010895576	3,88	Spb 1 Hallingdal Valdres 20/25 FRN	OSL	NOK	13-01-23	13-10-25	26.000.000	26.000.000	25.820.707	-179.293	0,2%
N00010875917	4,14	Alder Spb 20/25 FRN	OSL	NOK	28-02-23	28-02-25	30.000.000	28.257.600	28.784.681	1.527.081	0,2%
N00010895535	3,88	Spb 1 Hallingdal Valdres 20/26 FRN	OSL	NOK	13-01-23	13-04-26	20.000.000	19.814.200	19.815.014	814	0,1%
N00011204349	3,72	Agder Spb 22/25 FRN	OSL	NOK	17-01-23	17-01-25	10.000.000	9.900.300	9.894.452	-6.048	0,1%
N00011074577	3,91	Høland og Setsk Spb 21/26 FRN	OSL	NOK	20-02-23	19-08-26	40.000.000	40.009.600	39.149.820	-859.780	0,2%
N00011009086	2,18	Spb 1 Hallingdal Valdres 21/28 2,18%	OSL	NOK	26-05-23	26-05-28	20.000.000	20.000.000	18.000.384	-1.999.616	0,1%
N00010976301	4,49	Askim & Spydøbe Spb 21/31 FRN STEP C SUB	OSL	NOK	16-01-23	16-04-31	28.000.000	28.000.000	26.630.769	-1.369.231	0,2%
N00012535279	5,85	Spb 1 Hallingdal Valdres 22/32 FRN C SUB	OSL	NOK	01-03-23	01-09-32	10.000.000	10.000.000	9.945.078	-54.922	0,1%
N00010823784	5,39	Tinn Spb 18/28 FRN C SUB	OSL	NOK	13-03-23	12-06-28	8.000.000	7.798.400	7.990.066	191.666	0,1%

This document is signed with the PAdES-format (PDF Advanced Electronic Signatures) by Signicat. This protects the document and its attachments from changes after signature.



## Danske Invest Norsk Obligasjon Institusjon

Årsrapport pr. 31.12.2022

ISIN	Kupong %	Utsteder	Børs	Valuta	Renteregulering	Forfall	Pålydende	Kostpris	Markedavverdi	Urealisert gevinst/tap	% Fond Risikoklasse
N00010837156	5,37	Askim & Spydberg Spb 18/28 FRN C SUB	OSL	NOK	23-02-23	23-11-28	5.000.000	5.000.000	4.972.272	-27.729	0,0%
N00011073199	3,75	Askim & Spydberg Spb 21/25 FRN OSL	OSL	NOK	16-02-23	16-05-25	40.000.000	39.522.800	39.583.332	-139.468	0,3%
N00012517624	4,45	Askim & Spydberg Spb 22/27 FRN OSL	OSL	NOK	06-02-23	17-09-25	20.000.000	19.980.000	19.739.028	-240.972	0,0%
N00010892284	4,98	Aurskog Spb 19/29 FRN C SUB	OSL	NOK	13-03-23	13-06-29	7.000.000	7.000.000	6.943.178	-56.822	0,0%
N00010892284	4,19	Aurskog Spb 20/25 FRN OSL	OSL	NOK	02-03-23	02-09-25	73.000.000	73.370.540	72.487.993	882.547	0,5%
N00011184731	3,96	Aurskog Spb 21/26 FRN OSL	OSL	NOK	23-02-23	23-11-26	20.000.000	19.654.336	19.654.336	38.336	0,1%
N00010820961	3,91	Aurskog Spb 21/26 FRN OSL	OSL	NOK	27-01-23	27-04-26	43.000.000	42.349.292	42.363.544	15.252	0,3%
N00011036766	3,76	Luster Spb 2 1/25 FRN OSL	OSL	NOK	16-01-23	15-04-25	20.000.000	20.000.000	19.737.728	-262.272	0,1%
N00010873060	3,88	Sparekittingsbanken 20/25 FRN OSL	OSL	NOK	16-01-23	15-04-25	25.000.000	25.025.000	24.840.148	-184.853	0,2%
N00010911076	4,08	Sparekittingsbanken 20/25 FRN OSL	OSL	NOK	06-03-23	04-12-25	26.000.000	26.000.000	25.737.145	-262.855	0,2%
N00010849482	5,26	Bien Spb ASA 19/29 FRN STEP C SUB	OSL	NOK	10-01-23	10-04-29	13.000.000	13.016.400	12.913.061	-103.339	0,1%
N00010847056	5,51	Drangedal Spb 19/29 FRN C SUB	OSL	NOK	15-03-23	15-03-29	7.000.000	6.993.000	6.964.146	-34.854	0,0%
N00010893951	4,08	Drangedal Spb 20/25 FRN OSL	OSL	NOK	17-03-23	17-09-25	11.000.000	11.000.000	10.908.607	-91.394	0,1%
N00010873854	4,11	Drangedal Spb 20/25 FRN OSL	OSL	NOK	10-02-23	10-02-25	20.000.000	20.000.000	19.866.784	-133.216	0,1%
N00012772914	4,91	Drangedal Spb 22/26 FRN OSL	OSL	NOK	02-03-23	02-03-26	10.000.000	10.000.000	10.050.098	50.098	0,1%
N00010819579	4,96	Eidsberg Spb 18/28 FRN C SUB	OSL	NOK	16-03-23	16-03-28	20.000.000	20.000.000	19.984.082	-15.918	0,1%
N00012531799	4,16	Eidsberg Spb 22/25 FRN OSL	OSL	NOK	23-02-23	23-05-25	16.000.000	16.000.000	15.903.448	-96.552	0,1%
N00010875057	4,16	Evje og Hornnes Spb 20/25 FRN OSL	OSL	NOK	13-02-23	12-02-25	15.000.000	15.000.000	14.893.323	-106.677	0,1%
N00010893860	1,24	Fana Spb 20/25 1,24% OSL	OSL	NOK	18-09-23	18-09-25	56.000.000	56.000.000	51.889.309	-4.110.691	0,3%
N00010841836	5,66	Gronng Spb 19/29 FRN C SUB	OSL	NOK	25-01-23	25-01-29	9.000.000	9.000.000	8.974.879	-25.121	0,1%
N00010892763	4,23	Gronng Spb 20/25 FRN OSL	OSL	NOK	03-03-23	03-09-25	25.000.000	25.000.000	24.798.400	-201.600	0,2%
N00011093742	3,78	Gronng Spb 21/26 FRN OSL	OSL	NOK	10-03-23	10-03-26	46.000.000	45.490.320	45.053.076	-437.244	0,3%
N00010853617	5,75	Grua Spb 19/29 FRN C SUB	OSL	NOK	06-03-23	05-06-29	10.000.000	10.000.000	9.932.312	-67.688	0,1%
N00010875123	4,19	Haitulen Spb 20/25 FRN OSL	OSL	NOK	13-02-23	13-02-25	18.000.000	18.173.160	17.882.826	-290.534	0,1%
N00010850084	5,06	Haugesund Spb 19/29 FRN C SUB	OSL	NOK	23-01-23	23-04-29	34.000.000	33.736.769	34.582.947	846.178	0,2%
N00010915218	3,86	Haugesund Spb 20/26 FRN OSL	OSL	NOK	20-03-23	18-03-26	35.000.000	35.000.000	34.582.947	-417.053	0,2%
N00012629379	4,38	Haugesund Spb 22/27 FRN OSL	OSL	NOK	20-02-23	19-08-27	20.000.000	19.997.400	19.942.522	-54.878	0,1%
N00012784547	4,39	Haugesund Spb 22/28 FRN OSL	OSL	NOK	14-03-23	14-03-28	31.000.000	31.000.000	31.050.236	50.236	0,2%
N00011079170	4,13	Hegra Spb 21/26 FRN OSL	OSL	NOK	27-02-23	25-08-26	40.000.000	40.000.000	39.145.176	-854.824	0,2%
N00012479825	3,93	Hegra Spb 22/25 FRN OSL	OSL	NOK	09-01-23	07-07-25	20.000.000	20.048.000	19.876.810	-171.190	0,1%
N00010867583	4,29	Hermne Spb 19/24 FRN OSL	OSL	NOK	06-02-23	05-11-24	10.000.000	10.000.000	9.973.031	-26.969	0,1%
N00010876620	4,28	Hermne Spb 20/25 FRN OSL	OSL	NOK	06-03-23	04-03-25	20.000.000	19.338.830	19.890.306	551.476	0,1%
N00010850472	5,51	Hjertdal og Gra Spb 19/29 FRN STEP C SUB	OSL	NOK	24-01-23	24-04-29	8.000.000	8.000.000	7.940.916	-59.084	0,1%
N00010826662	4,49	Hjertdal og Gransherad Spb 18/28 FRN	OSL	NOK	20-03-23	20-06-28	20.000.000	20.000.000	19.875.526	-124.474	0,1%
N00012460080	4,23	Hjelmeland Spb 22/25 FRN OSL	OSL	NOK	06-03-23	04-03-25	20.000.000	20.000.000	19.882.326	-117.674	0,1%
N00010861065	5,23	Jernbanepersonalets Spb 19/29 FRN C SUB	OSL	NOK	28-02-23	28-08-29	16.000.000	16.000.000	15.955.147	-144.853	0,1%
N00010825292	4,86	Jæren Spb 18/28 FRN C SUB	OSL	NOK	20-03-23	20-06-28	10.000.000	10.000.000	9.982.410	-17.590	0,1%
N00010872989	3,68	Jæren Spb 20/25 FRN OSL	OSL	NOK	11-01-23	11-04-25	10.000.000	9.381.700	9.935.969	554.269	0,1%
N00010932544	3,88	Jæren Spb 21/27 FRN OSL	OSL	NOK	20-02-23	18-02-27	60.000.000	59.836.400	58.819.272	-1.017.128	0,4%
N00011017808	4,45	Jæren Spb 21/31 FRN C SUB	OSL	NOK	09-03-23	09-06-31	16.000.000	16.000.000	15.359.613	-640.387	0,1%
N00012444613	4,10	Larvikbanken - Din Personl Spb 22/27 FRN	OSL	NOK	15-02-23	15-02-27	20.000.000	19.800.000	19.615.512	-184.488	0,1%
N00010873466	4,24	Nidaros Spb 20/26 FRN OSL	OSL	NOK	20-01-23	20-04-26	25.000.000	25.000.000	24.703.448	-296.553	0,2%
N00012514936	4,76	OBOS-banken AS 22/32 ADJ C SUB	OSL	NOK	03-02-23	03-08-32	25.000.000	25.000.000	24.121.525	-878.475	0,2%
N00010861412	4,23	Odal Spb 19/25 FRN OSL	OSL	NOK	28-02-23	28-02-25	42.000.000	41.998.600	41.777.026	-221.574	0,3%
N00010869712	5,25	Odal Spb 19/29 FRN C SUB	OSL	NOK	06-03-23	04-12-29	7.000.000	7.000.000	6.894.819	-105.181	0,0%
N00010872436	4,06	Odal Spb 20/25 FRN OSL	OSL	NOK	13-02-23	11-08-25	15.000.000	15.000.000	14.846.463	-153.537	0,1%
N00010826175	5,01	Orkla Spb 18/28 FRN C SUB	OSL	NOK	20-03-23	20-06-28	10.000.000	10.000.000	9.982.905	-17.095	0,1%
N00010893209	3,97	Orkla Spb 20/25 FRN OSL	OSL	NOK	13-03-23	11-09-25	10.000.000	9.973.000	9.906.578	-66.422	0,2%
N00010872849	3,78	Orkla Spb 20/26 FRN OSL	OSL	NOK	09-01-23	09-01-26	30.000.000	30.000.000	29.678.331	-333.069	0,2%
N00011157349	4,16	Oslofjord Spb 21/26 FRN OSL	OSL	NOK	27-02-23	25-11-26	21.000.000	20.895.000	20.534.367	-360.633	0,1%
N00010834682	5,96	Romerike Spb 18/28 FRN C SUB	OSL	NOK	25-01-23	25-10-28	10.800.000	11.077.560	10.835.418	-242.142	0,1%

This document is signed with the PAdES-format (PDF Advanced Electronic Signatures) by Signicat. This protects the document and its attachments from changes after signature.

SIGNICAT



## Danske Invest Norsk Obligasjon Institusjon

Årsrapport pr. 31.12.2022

ISIN	Kupong %	Utsteder	Børs	Valuta	Rente-regulering	Forfall	Pålydende	Kjøpspris	Markedavverdi	Urealisert gevinst/tap	% Fond Risikoklasse
N00010865405	4,70	Romenke Spb 19/29 FRN STEP C SUB	OSL	NOK	02-01-23	02-10-29	9.000.000	9.000.000	8.916.077	-83.923	0,1%
N00012780040	4,74	Romenke Spb 22/28 FRN	OSL	NOK	07-03-23	07-12-28	50.000.000	50.000.000	50.423.745	423.745	0,3%
N000112610601	6,07	Romsdal Spb 22/32 FRN C SUB	OSL	NOK	09-02-23	09-11-32	6.000.000	6.000.000	5.981.254	-18.746	0,0%
N00012750779	4,86	Romsdal Spb 22/33 ADJ C SUB	OSL	NOK	08-02-23	08-02-33	6.000.000	6.000.000	6.104.514	104.514	0,0%
N000109323006	4,05	Rørosbanken Roros Spb 21/26 FRN	OSL	NOK	06-02-23	04-02-26	20.000.000	20.000.000	19.837.400	-166.306	0,1%
N000108324310	5,15	Sandnes Spb 18/28 FRN C SUB	OSL	NOK	16-01-23	16-10-26	12.298.800	12.298.800	11.984.461	-314.339	0,1%
N00010872971	2,48	Sandnes Spb 20/26 2,48%	OSL	NOK	16-02-23	16-02-26	65.000.000	65.000.000	61.844.439	-4.347.012	0,4%
N00010917172	3,83	Sandnes Spb 21/26 FRN	OSL	NOK	13-03-23	12-06-26	50.000.000	50.000.000	49.308.885	-677.615	0,3%
N00012622721	4,48	Sandnes Spb 22/27 FRN	OSL	NOK	27-02-23	27-08-27	100.000.000	100.000.000	99.907.390	-77.610	0,6%
N00012643297	5,75	Sandnes Spb 22/32 FRN C SUB	OSL	NOK	01-03-23	01-12-32	35.000.000	35.000.000	34.845.143	-15.485	0,2%
N00010863731	5,02	Skagenrak Spb 19/29 FRN C SUB	OSL	NOK	17-03-23	17-09-29	7.000.000	7.000.000	6.920.783	-79.217	0,0%
N00010911837	3,97	Skagenrak Spb 20/25 FRN	OSL	NOK	09-03-23	09-12-25	40.000.000	40.000.000	39.545.524	-454.476	0,3%
N00011017121	3,90	Skagenrak Spb 21/26 FRN	OSL	NOK	08-03-23	08-06-26	55.000.000	55.000.000	54.030.708	-761.993	0,3%
N00011129561	3,90	Skagenrak Spb 21/26 FRN	OSL	NOK	19-01-23	19-10-26	40.000.000	40.000.000	39.140.900	-410.900	0,2%
N00011024598	4,47	Skagenrak Spb 21/31 FRN STEP C SUB	OSL	NOK	16-03-23	16-06-31	35.000.000	35.000.000	33.549.201	-1.385.799	0,2%
N000108324617	5,36	Skudenes & Aakra Spb 18/28 FRN C SUB	OSL	NOK	24-01-23	24-10-28	35.000.000	35.000.000	34.909.242	-1.39.759	0,2%
N00010891799	3,89	Skudenes & Aakra Spb 20/25 FRN	OSL	NOK	14-03-23	14-03-25	37.000.000	37.000.000	36.765.557	-223.243	0,2%
N00011161499	3,75	Skudenes & Aakra Spb 21/26 FRN	OSL	NOK	27-03-23	26-03-26	30.000.000	30.000.000	29.460.729	-526.371	0,2%
N00010856982	5,12	Skue Spb 19/29 FRN C SUB	OSL	NOK	20-03-23	18-06-29	7.000.000	7.000.000	6.956.975	-43.026	0,0%
N00010873565	4,01	Skue Spb 20/25 FRN	OSL	NOK	23-01-23	22-04-25	60.000.000	60.000.000	59.642.046	-577.854	0,4%
N00011031304	4,41	Skue Spb 21/31 FRN C SUB	OSL	NOK	23-03-23	23-06-31	20.000.000	20.000.000	19.217.964	-255.964	0,1%
N00012637372	4,44	Skue Spb 22/27 FRN	OSL	NOK	24-02-23	24-08-27	37.000.000	37.000.000	36.910.097	-89.903	0,2%
N00012548934	4,24	Soknedal Spb 22/25 FRN	OSL	NOK	10-03-23	10-09-25	36.000.000	36.000.000	35.735.373	-215.827	0,2%
N00010851019	4,94	Spb 1 Heigeland 18/28 FRN C SUB	OSL	NOK	06-03-23	06-09-28	35.000.000	35.000.000	34.896.855	-417.395	0,2%
N00011013104	1,88	Spb 1 Heigeland 21/26 1,88%	OSL	NOK	31-08-23	31-08-26	20.000.000	20.000.000	18.482.802	-1.189.998	0,1%
N00010852262	4,77	Spb 1 Nord-Norge 19/29 FRN C SUB	OSL	NOK	23-02-23	23-05-29	34.000.000	34.000.000	33.680.988	-319.012	0,2%
N00012534025	3,70	Spb 1 Nord-Norge 22/27 3,695%	OSL	NOK	30-05-23	27-05-27	100.000.000	100.000.000	98.406.200	-1.593.800	0,6%
N00010859374	5,12	Spb 1 Nordmøre 19/29 FRN C SUB	OSL	NOK	05-01-23	05-07-29	28.000.000	28.000.000	27.933.290	-422.710	0,2%
N00010864929	4,66	Spb 1 Nordmøre 19/29 FRN STEP C SUB	OSL	NOK	09-01-23	08-10-29	19.000.000	19.000.000	18.797.205	-520.595	0,1%
N00010895279	1,33	Spb 1 Nordmøre 20/26 1,33%	OSL	NOK	11-04-23	09-04-26	35.000.000	35.000.000	24.370.000	-22.878.165	0,1%
N00010946510	3,80	Spb 1 Nordmøre 21/26 FRN	OSL	NOK	10-03-23	10-03-26	30.000.000	30.000.000	29.571.600	-29.599.335	0,2%
N00011161580	4,09	Spb 1 Nordmøre 21/27 FRN	OSL	NOK	01-03-23	01-03-27	20.000.000	20.000.000	20.000.000	-341.608	0,1%
N00012493909	3,90	Spb 1 Nordmøre 22/27 FRN	OSL	NOK	09-01-23	07-10-27	90.000.000	90.000.000	89.302.194	-697.806	0,6%
N00010836026	5,08	Spb 1 Ringerike Hadeland 18/28 FRN C SUB	OSL	NOK	20-02-23	20-11-28	28.000.000	28.000.000	27.915.950	-245.050	0,2%
N00010860869	2,08	Spb 1 Ringerike Hadeland 19/25 2,08%	OSL	NOK	21-08-23	21-08-25	33.000.000	33.000.000	31.319.284	-1.162.616	0,2%
N00012786641	4,23	Spb 1 Ringerike Hadeland 22/26 FRN	OSL	NOK	16-03-23	16-09-26	50.000.000	50.000.000	50.057.970	57.970	0,3%
N00012447202	4,03	Spb 1 Ringerike Hadeland 22/27 FRN	OSL	NOK	23-02-23	23-02-27	20.000.000	20.000.000	19.746.698	-253.302	0,1%
N00012707472	4,60	Spb 1 Ringerike Hadeland 22/29 4,60%	OSL	NOK	26-09-23	26-09-29	50.000.000	50.000.000	50.975.340	1.296.940	0,3%
N00010835796	5,05	Spb 1 SMN 18/28 FRN C SUB	OSL	NOK	08-02-23	08-11-28	35.000.000	35.000.000	34.900.968	-99.033	0,2%
N00010830755	4,90	Spb 1 SMN 18/28 FRN C SUB	OSL	NOK	06-03-23	04-09-28	70.000.000	70.000.000	69.807.101	-661.059	0,4%
N00010905490	1,40	Spb 1 SMN 20/26 1,40%	OSL	NOK	17-11-23	17-11-26	180.000.000	180.000.000	163.014.390	-16.985.610	1,0%
N00010905474	3,94	Spb 1 SMN 20/26 FRN	OSL	NOK	17-02-23	17-11-26	16.000.000	16.000.000	15.849.969	-53.971	0,1%
N00011078420	3,95	Spb 1 SMN 21/25 FRN C SUB	OSL	NOK	03-03-23	03-09-25	20.000.000	20.000.000	19.996.600	-310.806	0,1%
N00010918154	1,63	Spb 1 SMN 21/27 ADJ C SUB	OSL	NOK	20-02-23	19-02-27	20.000.000	20.000.000	18.207.472	-1.370.528	0,1%
N00010918162	4,03	Spb 1 SMN 21/27 FRN C SUB	OSL	NOK	20-02-23	19-02-27	19.000.000	19.000.000	18.528.800	-18.519.481	0,1%
N00011207300	3,89	Spb 1 SMN 22/28 FRN C SUB	OSL	NOK	23-01-23	21-04-28	210.000.000	210.000.000	204.602.601	-5.397.399	1,3%
N00012490103	4,44	Spb 1 SMN 22/32 FRN C SUB	OSL	NOK	06-01-23	06-07-32	92.000.000	92.000.000	89.129.517	-2.870.483	0,6%

This document is signed with the PAdES-format (PDF Advanced Electronic Signatures) by Signicat. This protects the document and its attachments from changes after signature.

SIGNICAT



## Danske Invest Norsk Obligasjon Institusjon

Årsrapport pr. 31.12.2022

ISIN	Kupong %	Utsteder	Børs	Valuta	Rente-regulering	Forfall	Pålydende	Kostpris	Markedavverdi	Urealisert gevinst/tap	% Fond Risikoklasse
N00010802382	4,82	Spb 1 SR-Bank ASA 17/28 FRN C	OSL	NOK	23-02-23	23-08-29	50.000.000	50.253.000	49.475.260	-777.740	0,3%
N00010832421	4,64	SUB	OSL	NOK	21-03-23	21-09-28	45.000.000	44.996.000	44.835.116	-160.885	0,3%
N00010861073	1,95	Spb 1 SR-Bank ASA 19/25 1,95%	OSL	NOK	28-08-23	28-08-25	20.000.000	20.743.600	18.935.842	-1.807.758	0,1%
N00010907850	1,30	Spb 1 SR-Bank ASA 20/26 1,30%	OSL	NOK	03-02-23	03-02-26	172.000.000	171.816.243	158.261.861	-13.554.382	1,0%
N00010966237	2,20	Spb 1 SR-Bank ASA 21/28 2,20%	OSL	NOK	11-04-23	06-04-28	110.000.000	110.400.000	97.858.244	-12.541.756	0,6%
N00012552324	3,90	Spb 1 SR-Bank ASA 22/27 3,90%	OSL	NOK	16-06-23	16-06-27	50.000.000	50.000.000	49.581.035	-418.965	0,3%
N00012750761	4,62	Spb 1 SR-Bank ASA 22/27 FRN	OSL	NOK	13-02-23	11-11-27	20.000.000	19.995.400	20.233.914	238.514	0,1%
N00012708777	4,60	Spb 1 SR-Bank ASA 22/28 4,60%	OSL	NOK	27-09-23	27-09-28	210.000.000	208.166.580	214.700.451	6.533.871	1,4%
N00012755828	4,62	Spb 1 SR-Bank ASA 22/28 FRN	OSL	NOK	15-02-23	15-11-28	124.000.000	125.265.570	125.604.969	339.399	0,8%
N00010866023	5,06	Spb 1 Søre Summmøre 19/29 FRN C	OSL	NOK	23-01-23	22-10-29	24.000.000	24.220.800	23.730.295	-490.505	0,2%
N00010927262	3,93	Spb 1 Søre Summmøre 21/26 FRN	OSL	NOK	10-02-23	10-02-26	22.000.000	21.725.440	21.697.955	-27.485	0,1%
N00010798267	2,57	Spb 1 Sørøst-Norge 17/27 2,565%	OSL	NOK	23-06-23	23-06-27	25.000.000	24.870.750	23.455.845	-1.414.905	0,1%
N00010823412	4,95	SUB	OSL	NOK	01-03-23	01-06-28	10.000.000	10.000.000	9.990.111	-9.889	0,1%
N00010866858	2,35	Spb 1 Sørøst-Norge 19/25 2,35%	OSL	NOK	23-10-23	23-10-25	48.000.000	48.014.640	45.803.179	-2.211.461	0,3%
N00010870884	2,46	Spb 1 Sørøst-Norge 19/25 2,46%	OSL	NOK	04-12-23	04-12-25	60.000.000	63.552.000	57.324.150	-6.227.850	0,4%
N00010915150	3,79	Spb 1 Sørøst-Norge 20/26 FRN	OSL	NOK	17-03-23	17-06-26	60.000.000	60.049.250	59.331.918	-717.332	0,4%
N00011179731	3,84	Spb 1 Sørøst-Norge 21/26 FRN	OSL	NOK	20-02-23	20-11-26	74.000.000	73.018.900	72.907.079	-111.821	0,5%
N00011135089	2,00	Spb 1 Sørøst-Norge 21/27 2,30%	OSL	NOK	24-04-23	22-04-27	144.000.000	144.047.960	133.964.496	-10.083.464	0,9%
N00011094757	2,30	Spb 1 Sørøst-Norge 21/27 ADJC	OSL	NOK	09-10-23	08-10-27	74.000.000	74.018.500	67.084.922	-6.933.578	0,4%
N00012552365	3,99	Spb 1 Sørøst-Norge 22/27 3,99%	OSL	NOK	18-09-23	16-09-27	46.000.000	46.000.000	45.756.839	-243.161	0,3%
N00011199390	3,69	Spb 1 Sørøst-Norge 22/27 FRN	OSL	NOK	16-01-23	14-01-27	90.000.000	89.076.600	88.433.604	-642.996	0,6%
N00011204976	4,08	Spb 1 Sørøst-Norge 22/28 FRN	OSL	NOK	15-02-23	15-02-28	49.000.000	48.002.850	47.358.647	-644.203	0,3%
N00012513466	4,41	Spb 1 Sørøst-Norge 22/28 FRN	OSL	NOK	03-02-23	03-05-28	20.000.000	20.000.000	19.550.074	-449.926	0,1%
N00012485979	4,43	SUB	OSL	NOK	12-01-23	12-07-32	36.000.000	36.000.000	34.803.677	-1.196.323	0,2%
N00010895527	1,36	Spb 1 Østfold Akershus 20/26	OSL	NOK	13-10-23	13-10-26	100.000.000	100.000.000	90.416.990	-9.583.010	0,6%
N00010923188	1,73	Spb 1 Østfold Akershus 21/28	OSL	NOK	08-02-23	08-02-28	86.000.000	73.671.900	76.493.044	2.821.144	0,5%
N00010793268	2,67	Spb 1 Østlandet 17/27 2,665%	OSL	NOK	19-05-23	18-05-27	84.000.000	81.564.000	79.252.480	-2.311.520	0,5%
N00010824964	4,63	Spb 1 Østlandet 18/28 FRN C SUB	OSL	NOK	20-03-23	20-06-28	30.000.000	30.000.000	29.943.987	-56.013	0,2%
N00010862014	4,67	Spb 1 Østlandet 19/29 FRN C SUB	OSL	NOK	10-03-23	10-09-29	27.000.000	27.000.000	26.670.570	-329.430	0,2%
N00011167801	2,00	Spb 1 Østlandet 21/26 2,00%	OSL	NOK	09-06-23	09-06-26	56.000.000	55.955.200	52.301.105	-3.654.095	0,3%
N00011035321	2,24	Spb 1 Østlandet 21/28 ADJC	OSL	NOK	28-06-23	28-06-28	169.000.000	168.796.330	152.056.483	-16.739.848	1,0%
N00011202914	3,74	Spb 1 Østlandet 22/27 FRN	OSL	NOK	17-02-23	17-02-27	20.000.000	19.655.200	19.632.298	-22.902	0,1%
N00010865413	4,04	Spb 68 grader Nord 19/25 FRN	OSL	NOK	27-03-23	27-03-25	15.000.000	15.000.000	14.943.168	-56.832	0,1%
N00010867385	5,47	Spb 68 grader Nord 19/25 FRN	OSL	NOK	06-02-23	06-11-29	5.000.000	5.000.000	4.961.731	-38.270	0,0%
N00010908866	4,16	Spb 68 grader Nord 20/25 FRN	OSL	NOK	28-02-23	28-11-25	30.000.000	30.000.000	29.683.014	-316.986	0,2%
N00010941164	4,00	Spb 68 grader Nord 21/26 FRN	OSL	NOK	27-02-23	26-02-26	50.000.000	49.325.000	49.154.835	-170.165	0,3%
N00010861511	4,16	Spb 68 grader nord 19/24 FRN	OSL	NOK	28-02-23	28-08-24	15.000.000	14.963.264	14.963.264	-80.622	0,1%
N00012715038	6,29	Spb DIN 22/33 ADJC SUB	OSL	NOK	06-01-23	06-01-33	15.000.000	15.000.000	15.286.326	286.326	0,1%
N00010809304	4,85	Spb Møre 17/28 FRN C SUB	OSL	NOK	31-01-23	31-10-28	40.421.400	40.421.400	39.856.144	-565.256	0,3%
N00012490012	4,64	Spb Møre 22/32 FRN C SUB	OSL	NOK	06-01-23	06-07-32	15.000.000	15.000.000	14.646.614	-353.387	0,1%
N00010734858	2,45	Spb Sogn og Fjordane 15/25 2,45%	OSL	NOK	28-04-23	28-04-25	50.000.000	49.300.000	48.197.500	-1.102.500	0,3%
N00010826431	4,69	SUB	OSL	NOK	20-03-23	20-06-28	21.000.000	21.000.000	20.966.564	-33.436	0,1%
N00010834443	4,90	Spb Sogn og Fjordane 18/29 FRN C	OSL	NOK	16-01-23	16-04-29	50.000.000	50.000.000	49.713.235	-286.765	0,3%
N00010852007	4,81	SUB	OSL	NOK	20-02-23	20-05-30	16.000.000	16.000.000	15.757.166	-242.834	0,1%
N00010984180	2,15	Spb Sogn og Fjordane 21/28 2,15%	OSL	NOK	26-04-23	26-04-28	10.000.000	8.582.000	8.861.171	279.171	0,1%

This document is signed with the PAdES-format (PDF Advanced Electronic Signatures) by Signicat. This protects the document and its attachments from changes after signature.

SIGNICAT



## Danske Invest Norsk Obligasjon Institusjon

Årsrapport pr. 31.12.2022

ISIN	Kupong 1%	Utsteder	Børs	Valuta	Rente- regulering	Forfall	Pålydende	Kostpris	Markedav verdi	Urealisert gevinst/tap	% Fond Risiko klasse
N00010832157	4.66	Spb Sør 18/28 FRN C SUB	OSL	NOK	14-03-23	14-09-28	60.000.000	60.398.500	59.794.850	-51.3850	0,4%
N00010886781	4.21	Spb Sør 20/26 FRN C	OSL	NOK	30-03-23	30-06-26	141.000.000	141.072.750	139.024.861	-2.048.090	0,9%
N00011099764	1.80	Spb Sør 21/25 1.80%	OSL	NOK	18-09-23	17-09-23	50.000.000	49.700.000	46.677.885	-3.022.115	0,3%
N00012703448	4.27	Spb Sør 22/26 FRN	OSL	NOK	21-03-23	21-12-26	31.000.000	30.641.180	30.461.088	-461.088	0,6%
N00012446485	3.99	Spb Sør 22/27 FRN	OSL	NOK	22-02-23	22-02-27	31.000.000	30.741.180	30.643.131	-98.049	0,2%
N00012780917	4.36	Spb Sør 22/28 FRN	OSL	NOK	13-03-23	13-12-28	50.000.000	50.000.000	50.291.860	291.860	0,3%
N00010832099	5.02	Spb Vest 18/28 FRN C SUB	OSL	NOK	23-02-23	23-11-28	10.000.000	10.000.000	9.968.430	-31.570	0,1%
N00010820328	4.46	Spb Vest 18/28 FRN C SUB	OSL	NOK	28-03-23	28-03-28	30.000.000	30.000.000	29.968.836	-31.164	0,2%
N00010852521	4.81	Spb Vest 19/29 FRN C SUB	OSL	NOK	14-02-23	14-05-29	45.000.000	45.000.000	44.598.276	-401.724	0,3%
N00010887268	1.55	Spb Vest 20/26 ADJ C	OSL	NOK	10-07-23	09-07-26	202.000.000	201.454.985	186.726.295	-14.728.690	1,2%
N00011008401	4.14	Spb Vest 21/27 FRN STEP C	OSL	NOK	27-02-23	27-05-27	80.000.000	77.904.000	77.703.512	-200.488	0,5%
N00011130221	4.34	Spb Vest 21/31 FRN STEP C SUB	OSL	NOK	23-01-23	21-10-31	18.000.000	18.000.000	17.252.937	-747.063	0,1%
N00011204133	3.62	Spb Vest 22/26 FRN	OSL	NOK	16-01-23	14-04-26	60.000.000	60.006.000	59.022.204	-983.796	0,4%
N00010746548	3.13	Spb Øst 15/25 3.13%	OSL	NOK	13-10-23	13-10-25	149.000.000	156.884.039	145.227.514	-11.656.525	0,9%
N00010832918	4.73	Spb Øst 18/28 FRN C SUB	OSL	NOK	27-03-23	26-09-28	33.000.000	33.000.000	32.888.737	-111.263	0,2%
N00012434358	4.25	Spb Øst 22/28 FRN STEP C	OSL	NOK	06-02-23	04-02-28	40.000.000	39.446.000	38.792.792	-653.208	0,2%
N00012561655	4.30	Spb Øst 22/29 4.30%	OSL	NOK	27-06-23	27-06-29	76.000.000	73.542.920	76.488.209	2.945.289	0,5%
N00012779489	5.67	Spb Øst 22/33 ADJ C SUB	OSL	NOK	09-03-23	09-03-33	10.000.000	10.000.000	10.061.894	61.894	0,1%
N00012778663	4.85	Strømmen Spb 22/27 FRN	OSL	NOK	06-03-23	05-03-27	19.000.000	19.111.910	19.097.854	-14.056	0,1%
N00010851777	5.45	Sunnidal Spb 19/29 FRN C SUB	OSL	NOK	08-02-23	08-05-29	6.000.000	6.000.000	5.947.162	-52.838	0,0%
N00010821275	5.47	Søgne og Greipstad Spb 18/28 FRN C SUB	OSL	NOK	20-01-23	20-04-28	7.000.000	7.042.300	6.996.427	-45.873	0,0%
N00010856420	4.86	Torrens Spb 19/29 FRN C SUB	OSL	NOK	14-03-23	14-06-29	24.000.000	24.000.000	23.811.674	-188.326	0,2%
N00011152431	2.18	Torrens Spb 21/26 2.18%	OSL	NOK	26-10-23	26-10-26	42.000.000	42.000.000	39.128.561	-2.871.439	0,2%
N00010996481	1.97	Torrens Spb 21/27 1.97%	OSL	NOK	27-04-23	27-04-27	30.000.000	30.032.100	27.453.018	-2.579.082	0,2%
N00012780925	4.20	Torrens Spb 22/28 FRN	OSL	NOK	30-01-23	28-01-28	40.000.000	40.000.000	40.220.004	220.004	0,3%
N00010890940	4.23	Østland Spb 20/25 FRN	OSL	NOK	20-02-23	19-11-25	34.000.000	34.497.420	33.676.433	-720.987	0,2%
N00011025751	3.85	Østland Spb 21/25 FRN	OSL	NOK	13-03-23	11-06-25	25.000.000	25.000.000	24.663.045	-336.955	0,2%
<b>Sparebanker</b>							<b>7.539.642.205</b>	<b>7.539.642.205</b>	<b>7.155.137.183</b>	<b>-186.505.038</b>	<b>45,5%</b>
N00012618927	5.51	Eika Boligkreditt AS 22/32 FRN C SUB	OSL	NOK	20-02-23	18-11-32	39.000.000	39.000.000	38.816.279	-183.721	0,2%
<b>Kredittforetak</b>							<b>39.000.000</b>	<b>39.000.000</b>	<b>-183.721</b>	<b>0,2%</b>	
N00010875065	3.95	Braçe Finans AS 20/24 FRN	OSL	NOK	16-01-23	15-07-24	27.000.000	27.000.000	26.643.867	-356.133	0,2%
N00010906142	4.11	Braçe Finans AS 20/24 FRN	OSL	NOK	15-02-23	15-11-24	25.000.000	25.000.000	24.582.640	-417.360	0,2%
N00010980634	4.60	Braçe Finans AS 21/31 FRN C SUB	OSL	NOK	16-01-23	16-04-31	14.000.000	14.000.000	13.260.436	-739.564	0,1%
N00011203457	3.87	Braçe Finans AS 22/26 FRN	OSL	NOK	20-03-23	15-12-26	118.000.000	118.000.000	112.109.251	-5.890.749	0,7%
N00012549585	4.41	Braçe Finans AS 22/27 FRN	OSL	NOK	16-03-23	16-06-27	40.000.000	40.000.000	38.598.568	-1.401.632	0,2%
N00012473430	5.62	Braçe Finans AS 22/32 FRN C SUB	OSL	NOK	17-03-23	17-06-32	20.000.000	20.000.000	19.422.938	-577.062	0,1%
<b>Finansieringselskaper</b>							<b>244.000.000</b>	<b>244.000.000</b>	<b>234.617.500</b>	<b>-9.382.500</b>	<b>1,5%</b>
N00010811227	2.30	Oslo komm 17/27 2.30%	OSL	NOK	01-12-23	01-12-27	17.000.000	17.000.000	15.958.876	-1.552.824	0,1%
<b>Kommuner</b>							<b>17.000.000</b>	<b>17.000.000</b>	<b>-1.552.824</b>	<b>0,1%</b>	
N00012548850	4.47	Bane NOR Eiendom AS 22/27 FRN	OSL	NOK	16-03-23	16-06-27	42.000.000	42.000.000	41.630.358	-369.642	0,3%
N00012541442	4.11	Statkraft AS 22/27 FRN	OSL	NOK	14-03-23	14-06-27	30.000.000	30.000.000	29.894.850	-105.150	0,2%
<b>Statlig side foretak</b>							<b>72.000.000</b>	<b>72.000.000</b>	<b>-474.792</b>	<b>0,5%</b>	
N00010914724	3.96	Akershus Energi AS 20/27 FRN	OSL	NOK	17-03-23	17-12-27	40.000.000	40.000.000	39.091.296	-908.704	0,2%
N00010873003	4.01	Evny AS 20/27 FRN	OSL	NOK	20-01-23	20-01-27	70.000.000	68.870.200	68.890.836	20.636	0,4%
N00011073181	1.85	Evny AS 21/27 1.85%	OSL	NOK	21-08-23	20-08-27	150.000.000	149.832.000	135.240.540	-14.591.460	0,9%
N00011203507	3.88	Haugaland Kraft AS 22/27 FRN	OSL	NOK	18-01-23	18-01-27	21.000.000	21.000.000	20.513.541	-486.459	0,1%
N00010874738	4.02	Helgeland Kraft AS 20/25 FRN	OSL	NOK	07-02-23	07-02-25	20.000.000	20.000.000	19.799.884	-200.116	0,1%
N00012484387	4.19	Helgeland Kraft AS 22/27 FRN	OSL	NOK	30-03-23	30-03-27	46.000.000	46.000.000	45.407.525	-592.475	0,3%
N00010882285	1.78	Lysse AS 20/26 1.78%	OSL	NOK	15-05-23	13-05-26	150.000.000	152.326.000	139.746.955	-13.579.045	0,9%
N00010911175	4.09	Lysse AS 20/27 FRN	OSL	NOK	07-03-23	07-12-27	62.000.000	62.000.000	60.841.418	-1.158.582	0,4%
N00010885338	4.12	Summuridland Kraftlag AS 20/25 FRN	OSL	NOK	20-03-23	18-06-25	10.000.000	10.000.000	9.933.334	-66.666	0,1%
N00010861834	4.04	A Energi AS 19/26 FRN	OSL	NOK	13-03-23	11-09-26	25.000.000	25.000.000	24.748.558	-251.443	0,2%
<b>Selvtendige kommuneforetak</b>							<b>595.028.200</b>	<b>595.028.200</b>	<b>563.213.887</b>	<b>-31.814.314</b>	<b>3,6%</b>

This document is signed with the PAdES-format (PDF Advanced Electronic Signatures) by Signicat. This protects the document and its attachments from changes after signature.

SIGNICAT



72 Årsrapport 2022 Danske Invest Asset Management

## Danske Invest Norsk Obligasjon Institusjon

Årsrapport pr. 31.12.2022

ISIN	Kupong %	Utsteder	Børs	Valuta	Rente-regulering	Forfall	Pålydende	Kostpris	Markedavverdi	Urealisert gevinst/tap	% Fond Risikoklasse
N00010868979	5,26	Aker ASA 19/24 FRN FLOOR C	OSL	NOK	22-02-23	22-11-24	62.000.000	61.852.600	61.989.615	137.015	0,4%
N00012708819	5,98	Aker ASA 22/27 FRN FLOOR	OSL	NOK	27-03-23	27-09-27	40.000.000	40.000.000	40.371.400	371.400	0,3%
N00011079212	4,38	Elkem ASA 21/25 FRN FLOOR	OSL	NOK	27-02-23	25-02-25	47.000.000	47.000.000	46.621.528	-41.3472	0,3%
N00010937477	4,78	Elkem ASA 21/26 FRN FLOOR	OSL	NOK	27-02-23	26-02-26	105.000.000	105.000.000	104.524.350	-475.650	0,7%
N00010850274	5,21	Felleskjøpet Agri SA 19/24 FRN	OSL	NOK	25-01-23	25-04-24	12.000.000	12.000.000	12.089.383	-155.609	0,1%
N00012496761	4,31	Felleskjøpet Agri SA 22/25 FRN	OSL	NOK	23-01-23	22-04-25	10.000.000	10.000.000	9.888.392	-111.608	0,1%
N00010923352	4,08	Jotun A/S 21/26 FRN FLOOR	OSL	NOK	10-02-23	10-02-26	20.000.000	19.898.400	19.559.710	-338.690	0,1%
N00011097305	4,37	Lerøy Seafood Group ASA 21/27 FRN FLOOR	OSL	NOK	17-03-23	17-09-27	80.000.000	80.262.600	77.441.320	-2.821.280	0,5%
N00011097339	3,35	Lerøy Seafood Group ASA 21/31 3,35%	OSL	NOK	18-09-23	17-09-31	18.000.000	18.149.400	15.411.802	-2.737.598	0,1%
N00010789464	4,07	Entra ASA 17/24 FRN	OSL	NOK	20-03-23	20-03-24	54.000.000	54.063.600	53.505.198	-558.402	0,3%
N00010914906	4,42	Møller Mobility Group AS 20/23 FRN	OSL	NOK	20-03-23	18-12-23	9.000.000	9.000.000	8.975.221	-24.779	0,1%
N00010886856	4,36	Entra ASA 20/27 FRN	OSL	NOK	29-03-23	29-06-27	22.000.000	21.927.204	21.078.941	-848.263	0,1%
N00010961055	4,26	Møller Mobility Group AS 21/26 FRN	OSL	NOK	30-03-23	30-03-26	24.000.000	24.000.000	23.401.949	-598.051	0,1%
N00010895964	1,66	Entra ASA 20/28 1,66%	OSL	NOK	21-04-23	21-04-28	230.000.000	220.975.200	192.166.058	-28.809.142	1,2%
N00010996499	4,00	Norgesgruppen ASA 21/27 FRN	OSL	NOK	10-02-23	10-05-27	28.000.000	28.000.000	27.364.103	-635.897	0,2%
N00010882343	6,62	Norsk Hydro ASA 20/26 FRN	OSL	NOK	16-02-23	16-02-26	163.000.000	176.723.000	171.882.294	-4.840.706	0,4%
N00011012556	1,96	Entra ASA 21/25 1,96%	OSL	NOK	28-11-23	28-11-25	61.000.000	60.969.500	55.807.442	-5.162.058	0,1%
N00011094633	1,50	Entra ASA 21/26 1,50%	OSL	NOK	11-09-23	10-09-26	98.000.000	94.582.600	86.164.589	-8.418.011	0,5%
N00012767260	5,26	Norsk Hydro ASA 22/28 5,257% C	OSL	NOK	30-11-23	30-11-28	60.000.000	60.000.000	60.859.716	859.716	0,4%
N00011094641	2,00	Entra ASA 21/29 2,00%	OSL	NOK	11-09-23	10-09-29	137.000.000	133.403.750	111.381.274	-22.022.476	0,7%
N00012513581	4,83	Nortura SA 22/28 FRN	OSL	NOK	06-02-23	04-05-28	26.000.000	26.000.000	24.178.632	-1.821.368	0,2%
N00011017147	3,80	Entra ASA 21/29 FRN	OSL	NOK	07-03-23	07-06-29	80.000.000	76.200.600	71.868.816	-4.351.984	0,5%
N00011095499	3,95	Orkla ASA 21/27 FRN	OSL	NOK	20-02-23	20-05-27	125.000.000	122.257.513	112.252.600	-9.994.888	0,8%
N00011013708	4,02	Orkla ASA 21/28 FRN	OSL	NOK	07-03-23	07-06-28	20.000.000	20.000.000	19.405.274	-594.726	0,1%
N00011079808	3,88	Entra ASA 21/30 FRN	OSL	NOK	20-02-23	20-11-30	302.000.000	287.119.180	267.414.024	-19.705.156	1,7%
N00011095507	2,20	Orkla ASA 21/29 2,20%	OSL	NOK	16-05-23	16-05-29	45.000.000	41.292.000	39.536.294	-1.755.707	0,3%
N00011013716	2,44	Orkla ASA 21/31 2,4425%	OSL	NOK	05-06-23	04-06-31	58.000.000	58.000.000	49.638.737	-8.361.263	0,3%
N00010980683	4,71	SailMar ASA 21/27 FRN FLOOR	OSL	NOK	23-01-23	22-01-27	178.000.000	175.101.395	175.101.395	-2.414.505	1,1%
N00010786966	4,75	Schibsted ASA 17/24 FRN	OSL	NOK	01-03-23	01-03-24	18.000.000	18.296.838	18.000.466	-292.372	0,1%
N00010878960	5,76	Schibsted ASA 20/23 FRN	OSL	NOK	23-01-23	23-10-23	20.000.000	20.943.520	20.200.298	-743.222	0,1%
N00011157323	4,26	Schibsted ASA 21/26 FRN	OSL	NOK	27-02-23	25-11-26	80.000.000	80.000.000	77.515.016	-2.484.984	0,5%
N00012484486	4,46	Schibsted ASA 22/27 FRN	OSL	NOK	30-03-23	30-09-27	20.000.000	20.000.000	19.516.986	-483.014	0,1%
N00010794241	5,02	Norwegian Property ASA 17/24 FRN	OSL	NOK	28-02-23	31-05-24	50.000.000	51.379.600	49.814.710	-1.564.890	0,3%
N00010864952	2,67	Norwegian Property ASA 19/24 2,666%	OSL	NOK	09-10-23	07-10-24	92.000.000	92.074.410	88.207.484	-3.866.926	0,6%
N00010856826	4,22	Norwegian Property ASA 19/24 FRN	OSL	NOK	05-01-23	20-06-24	80.000.000	80.592.400	79.300.608	-1.281.792	0,5%
N00010868326	4,14	Tomra Systems ASA 19/24 FRN	OSL	NOK	14-02-23	14-11-24	15.000.000	15.000.000	14.917.320	-82.680	0,1%
N00010907231	4,40	Norwegian Property ASA 20/25 FRN	OSL	NOK	05-01-23	27-11-25	48.000.000	48.000.000	47.155.253	-844.747	0,3%
N00012739509	5,12	Tomra Systems ASA 22/27 FRN	OSL	NOK	06-02-23	04-11-27	37.000.000	37.000.000	37.405.239	405.239	0,2%
N00010727993	3,00	Yara International ASA 14/24 3,00%	OSL	NOK	18-12-23	18-12-24	6.000.000	6.056.160	5.818.781	-237.379	0,0%
N00010894785	4,44	Norwegian Property ASA 20/25 FRN	OSL	NOK	05-01-23	09-10-25	40.000.000	40.000.000	39.387.624	-612.376	0,3%
N00010997919	2,24	Norwegian Property ASA 21/26 2,235%	OSL	NOK	19-05-23	19-05-26	120.000.000	120.000.000	109.201.380	-10.798.620	0,7%
N00011146383	2,41	Yara International ASA 21/26 2,41%	OSL	NOK	10-11-23	10-11-26	94.000.000	94.000.000	86.421.419	-7.578.581	0,6%
N00010946494	4,16	OBOS BBL 21/26 FRN	OSL	NOK	10-03-23	10-03-26	65.000.000	65.000.000	62.868.241	-2.131.760	0,4%
N00010946486	4,38	OBOS BBL 21/28 FRN	OSL	NOK	10-03-23	10-03-28	118.000.000	115.660.060	111.880.898	-3.779.162	0,7%
N00011103061	3,78	OBOS Etendom AS 21/27 FRN	OSL	NOK	02-01-23	01-04-27	50.000.000	49.792.400	47.605.950	-2.186.450	0,3%

This document is signed with the PAdES-format (PDF Advanced Electronic Signatures) by Signicat. This protects the document and its attachments from changes after signature.

SIGNICAT



## Danske Invest Norsk Obligasjon Institusjon

Årsrapport pr. 31.12.2022

ISIN	Kupong %	Utsteder	Børs	Valuta	Rente-regulering	Forfall	Pålydende	Kostpris	Markedavverdi	Urealisert gevinst/tap	% Fond Risikoklasse
N00010864317	2,62	Olav Thon Eiendomsselskpa ASA	OSL	NOK	25-09-23	25-09-24	60.000.000	58.906.914	57.661.002	-1.245.912	0,4%
N00011084709	2,33	Olav Thon Eiendomsselskpa ASA	OSL	NOK	04-09-23	02-09-27	150.000.000	148.830.000	132.767.820	-16.062.180	0,9%
N00012495342	4,17	Olav Thon Eiendomsselskpa ASA	OSL	NOK	12-04-23	12-04-32	100.000.000	100.000.000	91.017.620	-8.982.380	0,6%
N00010874266	4,11	Olav Thon Eiendomsselskpa ASA	OSL	NOK	03-02-23	03-02-25	70.000.000	67.595.967	68.655.125	1.059.158	0,4%
N00010907371	4,89	Olav Thon Eiendomsselskpa ASA	OSL	NOK	24-02-23	24-11-28	182.000.000	183.840.440	176.366.481	-7.473.959	1,1%
N00011079121	4,38	Olav Thon Eiendomsselskpa ASA	OSL	NOK	01-03-23	01-09-26	50.000.000	50.000.000	48.193.645	-1.806.355	0,3%
N00010940471	4,32	Olav Thon Eiendomsselskpa ASA	OSL	NOK	03-03-23	03-03-26	170.000.000	169.812.100	165.069.201	-4.742.899	1,1%
N00010940489	4,52	Olav Thon Eiendomsselskpa ASA	OSL	NOK	03-03-23	03-03-28	70.000.000	69.702.500	66.846.304	-2.856.196	0,4%
N00011077794	4,68	Olav Thon Eiendomsselskpa ASA	OSL	NOK	27-02-23	25-08-31	60.000.000	58.746.000	55.710.282	-3.035.718	0,4%
N00010866973	2,55	Steen & Strøm AS 19/24 2,55%	OSL	NOK	24-10-23	24-10-24	80.000.000	7.980.510	7.662.315	-318.195	0,0%
N00010885908	5,00	Thon Holding AS 20/25 FRN	OSL	NOK	22-03-23	23-06-25	120.000.000	120.000.000	119.540.460	-459.540	0,8%
<b>Private foretak med begr. ansv.</b>											
N00010986854	2,86	Fastighets AB Balder 21/28 2,86%	STO	NOK	27-04-23	27-04-28	170.000.000	169.837.600	154.540.640	-45.296.960	0,8%
N00012482613	5,26	Fastighets AB Balder 22/27 FRN	STO	NOK	30-03-23	30-03-27	180.000.000	180.000.000	154.306.026	-25.693.974	1,0%
N00010875115	2,17	Vaskronen AB 20/25 2,168%	OSL	NOK	16-06-23	16-06-25	85.000.000	85.000.000	80.402.129	-4.597.871	0,5%
N00010874068	3,99	Vaskronen AB 20/27 FRN	OSL	NOK	30-01-23	29-01-27	26.000.000	25.665.120	25.145.297	-519.823	0,2%
N00010874696	4,20	Vaskronen AB 20/27 FRN	OSL	NOK	02-03-23	02-03-27	65.000.000	65.000.000	62.806.439	-2.193.562	0,4%
N00010884604	3,94	Vaskronen AB 20/30 FRN	OSL	NOK	06-03-23	04-06-30	76.000.000	76.000.000	72.814.574	-3.185.426	0,5%
<b>Utenlandske utstedere</b>											
XS2491078759	4,31	Aktia Bank Abp 22/27 FRN NOK	LUX	NOK	15-03-23	15-06-27	46.000.000	46.000.000	45.347.959	-652.041	0,3%
N00010965478	3,76	Bluestep Bank AB 21/24 FRN	OSL	NOK	09-01-23	08-04-24	52.000.000	52.053.620	51.521.496	-532.124	0,3%
N00010852346	3,20	Danske Bank A/S 19/24 3,20%	DUB	NOK	15-05-23	15-05-24	50.000.000	50.000.000	48.990.230	-1.009.770	0,3%
N00010844608	3,50	Danske Bank A/S 19/24 3,50%	DUB	NOK	07-03-23	07-03-24	60.000.000	60.124.200	59.167.572	-956.628	0,4%
XS2458567331	4,37	FRN NOK	LUX	NOK	07-02-23	18-03-25	54.000.000	53.998.380	53.095.127	-903.253	0,3%
N00010868128	2,98	Danske Bank A/S 19/25 ADJC	DUB	NOK	13-11-23	11-11-25	54.000.000	54.000.000	28.821.540	-1.137.360	0,2%
XS2517848250	5,19	FRN NOK	LUX	NOK	07-02-23	07-08-26	30.000.000	30.000.000	29.797.524	-202.476	0,2%
XS2468523324	4,55	LeasePlan Corporation NV 22/27	LUX	NOK	07-02-23	08-02-27	50.000.000	50.000.000	48.304.900	-1.695.100	0,3%
N00010875016	4,46	Danske Bank A/S 20/26 FRN C	DUB	NOK	13-02-23	13-02-26	54.000.000	54.000.000	53.076.730	-923.270	0,3%
N00011088619	1,96	Danske Bank A/S 21/26 ADJC	DUB	NOK	07-09-23	07-09-27	190.000.000	189.784.000	175.514.457	-14.269.543	1,1%
N00010871155	5,44	Nordax Bank AB 19/23 FRN	OSL	NOK	13-03-23	12-12-23	34.000.000	34.314.160	33.882.809	-431.351	0,2%
N00011142572	4,48	Danske Bank A/S 22/27 FRN C	DUB	NOK	03-02-23	03-05-24	58.000.000	58.000.000	56.916.340	-1.083.660	0,4%
N00012450016	4,44	Danske Bank A/S 22/27 FRN C	DUB	NOK	24-02-23	24-02-27	50.000.000	50.000.000	48.652.710	-1.347.290	0,3%
N00010952823	4,67	Nordax Bank AB 21/25 FRN C	OSL	NOK	20-03-23	18-03-25	42.000.000	41.910.000	40.798.078	-1.111.922	0,3%
XS2325336092	4,31	FRN NOK	DUB	NOK	27-03-23	26-03-25	70.000.000	70.023.800	66.429.489	-3.594.311	0,4%
N00011042269	3,86	FRN	DUB	NOK	09-01-23	08-07-24	48.000.000	48.000.000	46.478.866	-1.521.134	0,3%
N00010964836	4,14	FRN	DUB	NOK	27-03-23	26-03-24	66.000.000	66.000.000	64.547.089	-1.452.911	0,4%
XS2244930702	4,91	Landbankinn hf 20/23 FRN NOK	DUB	NOK	19-01-23	19-10-23	61.000.000	61.000.000	60.783.462	-216.538	0,4%
XS2434370834	4,16	Landbankinn hf 22/25 FRN NOK	DUB	NOK	20-01-23	20-01-25	50.000.000	50.000.000	48.188.365	-1.811.635	0,3%
N00010822422	2,72	Nordea Bank Abp 18/25 2,72%	OSL	NOK	09-05-23	09-05-25	99.000.000	99.047.200	95.945.474	-3.101.726	0,6%
N00010832090	4,58	Nordea Bank Abp 19/28 FRN C SUB	OSL	NOK	13-03-23	13-09-28	10.000.000	9.890.000	9.966.601	73.601	0,1%
N00011096921	1,75	Nordea Bank Abp 21/25 1,75%	DUB	NOK	18-09-23	17-09-25	30.000.000	29.562.000	28.000.152	-1.561.848	0,2%
N00012540105	3,90	Nordea Bank Abp 22/27 3,90%	OSL	NOK	08-06-23	08-06-27	132.000.000	131.139.200	128.892.971	-2.246.229	0,8%

This document is signed with the PAdES-format (PDF Advanced Electronic Signatures) by Signicat. This protects the document and its attachments from changes after signature.

SIGNICAT



74. Årsrapport 2022 Danske Invest Asset Management

## Danske Invest Norsk Obligasjon Institusjon

Årsrapport pr. 31.12.2022

ISIN	Kupong 1%	Utsteder	Børs	Valuta	Rente- regulering	Forfall	Pålydende	Kostpris	Markedavverdi	Urealisert gevinst/tap	% Fond Risiko klasse
N00012439530	2,95	Nordea Bank Abp 22/28 2,95%	OSL	NOK	13-02-23	11-02-28	100.000.000	94.167.900	92.879.630	-1.288.170	0,6%
N00011018996	4,21	Resurs Bank AB 21/23 FRN	OSL	NOK	14-03-23	14-06-23	80.000.000	80.000.000	79.449.192	-550.808	0,5%
N00011083453	4,58	Resurs Bank AB 21/24 FRN	OSL	NOK	02-03-23	02-09-24	80.000.000	80.000.000	7.745.439	-254.561	0,0%
XS2078916140	2,68	Swedbank AB 19/24 2,68% NOK	DUB	NOK	13-11-23	11-11-24	50.000.000	49.793.000	48.261.355	-1.531.645	0,3%
		<b>Utenlandske banker/ellere</b>						<b>1.596.766.260</b>	<b>1.551.452.557</b>	<b>-45.313.703</b>	<b>9,9%</b>
N00010875289	4,31	Atrium Ljungberg AB 20/26 FRN	STO	NOK	20-02-23	18-02-26	46.000.000	46.000.000	41.772.135	-4.227.865	0,3%
N00010907256	2,39	Atrium Ljungberg AB 20/27 2,39%	STO	NOK	23-11-23	23-11-27	80.000.000	80.000.000	62.527.952	-17.472.048	0,4%
N00012514233	5,02	Atrium Ljungberg AB 22/26 FRN	STO	NOK	06-02-23	06-08-26	80.000.000	80.000.000	72.887.864	-7.112.136	0,5%
XS2386175454	2,66	Castellum AB 21/28 2,66% NOK	DUB	NOK	15-09-23	15-09-28	185.000.000	184.626.000	137.247.634	-47.378.367	0,9%
N00010907017	6,19	Citycon Treasury BV 20/23 FRN	OSL	NOK	24-02-23	24-11-23	28.000.000	28.174.741	29.007.132	-167.609	0,2%
N00010976327	4,31	Heimstaden Bostad AB 21/26 FRN	OSL	NOK	23-01-23	22-04-26	146.000.000	146.000.000	132.039.772	-13.960.228	0,8%
XS1975682326	2,68	Scania CV 19/24 2,683% NOK	LUX	NOK	04-04-23	04-04-24	40.000.000	40.080.000	39.116.708	-963.292	0,2%
XS2464422075	3,82	Scania CV 22/27 3,822% NOK	LUX	NOK	31-03-23	31-03-27	100.000.000	100.000.000	96.374.780	-3.625.220	0,6%
N00010907868	4,31	Riksbank AB 20/29 FRN	DUB	NOK	02-03-23	02-03-29	60.000.000	58.674.000	56.423.436	-2.250.564	0,4%
		<b>Utenlandske finansielle foretak</b>						<b>763.554.741</b>	<b>666.397.413</b>	<b>-97.157.329</b>	<b>4,2%</b>
		<b>Renteberende verdipapirer</b>						<b>16.665.583.171</b>	<b>15.979.771.235</b>	<b>-685.811.938</b>	<b>101,7%</b>
		IRS902212973		NOK	20-11-23	18-11-25	3.200.000.000		-1.357.099.130		-0,9%
		IRS902212982		NOK	21-11-23	19-11-25	1.725.000.000		-74.170.244		-0,5%
		IRS902213089		NOK	05-12-23	03-12-25	500.000.000		-24.848.058		-0,2%
		IRS902214384		NOK	24-05-23	24-05-27	980.000.000		-15.920.538		-0,1%
		IRS902207500		NOK	20-03-23	19-03-24	2.750.000.000		-57.582.844		-0,4%
		IRS902215500		NOK	13-10-23	13-10-27	1.480.000.000		38.511.685		0,2%
		<b>Swap</b>							<b>-268.719.129</b>		<b>-1,7%</b>
		<b>Sum verdipapirer</b>						<b>16.665.583.171</b>	<b>15.710.052.106</b>	<b>-685.811.958</b>	<b>100%</b>

This document is signed with the PAdES-format (PDF Advanced Electronic Signatures) by Signicat. This protects the document and its attachments from changes after signature.

SIGNICAT



## Danske Invest Norsk Obligasjon Institusjon

Årsrapport pr. 31.12.2022

### Note 3. Omlopskostnader, forvaltningshonorar, tegnings- og innløsningskostnader

Forvaltningshonorar	0,15%
Danske invest Norsk Obligasjon Institusjon A	0,15%
Danske invest Norsk Obligasjon Institusjon B	0,15%
Danske invest Norsk Obligasjon Institusjon C	0,11%
Kjøpskostnader	0,00%
Tegningsprovisjon (inntil)	0,00%
Innløsningsprovisjon (inntil)	0,00%
Forvaltningsprovisjon (inntil)	0,15%*
Omløpskostnader	0,61

### \* Forvaltningsprovisjon

Andelsklasse A: inntil 0,15% p.a.
Andelsklasse B: inntil 0,13% p.a.
Andelsklasse C: inntil 0,11% p.a.

### Note 4. Skatt

<b>Beregning av skattegrunnlag</b>	
Resultat før skattekostnad	-559.419,952
Urealiserte kursgevinster/-tap	976.808,606
Ikke-fradragsberettiget gevinst/-tap ved realisasjon	0
Andre permanente forskjeller	-3.730,023
Utbytter mottatt fra EØS-land (97%)	0
Kildeskatt utenlandske utbytter	0
<b>Forelepis skattegrunnlag</b>	<b>413.658,632</b>
Fradragsberettiget utdeling	-413.658,632
Anvendt fremførbart underskudd	0
<b>Endelig skattegrunnlag</b>	<b>0</b>
Skattepliktig urealisert resultat	-955.531,075
Underskudd til fremføring	0
<b>Grunlegg utsatt skatt</b>	<b>-955.531,075</b>
<b>Skattekostnad i resultatregnskapet</b>	<b>0</b>
Betalbar skatt	0
Korrigert skatt fra tidligere år	0
Endring utsatt skatt	0
<b>Sum skattekostnad</b>	<b>0</b>

Det er kun fradragsberettiget utdeling som vises i skattenoten.

### Note 5. Egenkapital

= EK 2021	(+ Årsresultat	- Utdelt(til)	= Årets resultat +	Netto tegning /	= EK 2022
19.336.691.609	-559.419.952	andels(eiere)	overført til EK	innløsning	
		413.658.632	-973.078.583	-817.082.548	16.546.530.477

### Note 6. Antall andeler og innløsningskurs

	Antall andel(eiere)	Antall andeler	Pålydende
Danske Invest Norsk Obligasjon Institusjon A	66	5.481.673	1.000
Danske Invest Norsk Obligasjon Institusjon B	4	287.017	1.000
Danske Invest Norsk Obligasjon Institusjon C	19	10.427.578	1.000

	Innløsningskurs 2022	Innløsningskurs 2021	Innløsningskurs 2020	Basis kurs 2022	Basis kurs 2021	Basis kurs 2020
Danske Invest Norsk Obligasjon Institusjon A	1.021	1.080	1.101	1.021	1.080	1.101
Danske Invest Norsk Obligasjon Institusjon B	1.022	1.080	1.102	1.022	1.080	1.102
Danske Invest Norsk Obligasjon Institusjon C	1.022	1.080	1.102	1.022	1.080	1.102

Grunnlaget for beregning av innløsningsverdien av andelen skal være markedsverdien av verdipapirporteføljen tillegget verdien av fondets likvider/forordringer, påløpte ikke-forfalte inntekter og verdier av eventuelt fremførbart underskudd samt fratrukket gjeld, påløpte ikke-forfalte kostnader, herunder latent skatteansvar og eventuell innløsningsprovisjon.



## Danske Invest Norsk Obligasjon Institusjon

Årsrapport pr. 31.12.2022

### Note 7. Finansielle derivater

Renterelaterte derivater

Swap

Danske Invest	Nominelt Beløp	Virkelig Verdi
Danske Invest Norsk Obligasjon Institusjon	10.635.000.000	-256.045.951

Finansielle derivater er knyttet til underliggende verdier som ikke balanseføres. For å kvantifisere omfanget av derivater refereres det til nominelt beløp (volum) i fondens Danske Invest Obligasjon og Danske Invest Obligasjon Institusjon har man investert i renterelaterte derivater i form av standard renteswapper.

### Note 8. Godtgjørelse

Se felles godtgjørelse

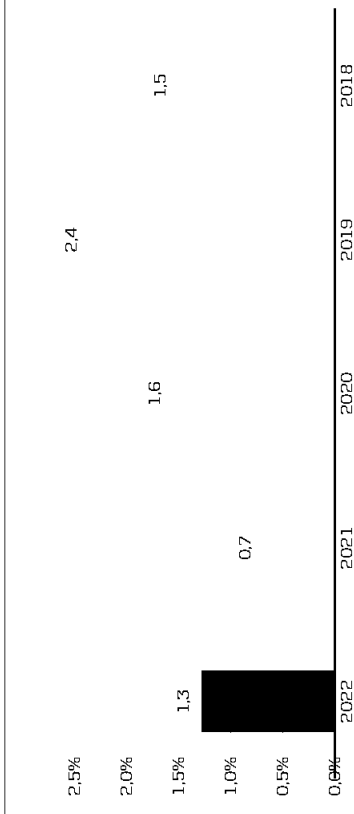


77 Årsrapport 2022 Danske Invest Asset Management

## Danske Invest Norsk Likviditet OMF

Årsrapport pr. 31.12.2022

### Historisk avkastning i NOK



Basisinformasjon	Legetid
Basisvaluta	<0.5 år
Investeringsunivers	0.5 - 1 år
ISIN-kode	1 - 3 år
Bloomberg Ticker	3 - 5 år
Oppstart	5 - 7 år
Utbytte	7 - 10 år
Forvaltet kapital, mill.	10 > år
Risikoindeks [1-7]	
Registreringsland	
Fondsselskap	
Hjemmeside	
Ref-indeks	

NOK	
Rente, NOK Kort Obligasjoner	
N00010667678	
FFNL0MF	
19-12-2012	
Ja	
367,38	
2	
Norway	
Danske Invest Asset Management AS	
www.danskeinvest.no	
Nordic Bond Pricing RMI/FRN	

100.000%
0.000%
0.000%
0.000%
0.000%
0.000%
0.000%

This document is signed with the PAdES-format (PDF Advanced Electronic Signatures) by Signicat. This protects the document and its attachments from changes after signature.

SIGNICAT



## Danske Invest Norsk Likviditet OMF

Årsrapport pr. 31.12.2022

Resultatregnskap		1.1.-31.12.2022	1.1.-31.12.2021	Balanse		31.12.2022	31.12.2021
2	Porteføljeginntekter og -kostnader			2	Eiendeler		
	Renteginntekter	8.043.233	3.223.950		Verdipapirportefølje	364.211.006	353.163.553
	Gevinst/tap ved realisasjon	-544.916	1.091.442		Fordringer		
	Netto endring i urealiserte kursgev./-tap	-2.338.573	-1.052.837		Oppgjente, ikke mottatte inntekter	1.288.455	337.268
	<b>Porteføljeresultat</b>	<b>5.159.743</b>	<b>3.262.555</b>		Bankinnskudd	1.933.742	2.349.937
3	Forvaltningsinntekter og -kostnader			5	Egenkapital	<b>367.433.203</b>	<b>355.850.758</b>
	Forvaltningshonorar	-548.476	-567.368		Innskutt egenkapital		
	Andre kostnader	-3.361	-2.135		Andelskapital	363.928.453	350.263.060
	<b>Forvaltningsresultat</b>	<b>-551.837</b>	<b>-569.503</b>	6	Over-/underkurs	3.144.167	2.940.900
	<b>Resultat før skattekostnad</b>	<b>4.607.906</b>	<b>2.693.052</b>		Oppgjent egenkapital	303.736	2.601.477
4	Skattekostnad	0	0		<b>Sum egenkapital</b>	<b>367.376.356</b>	<b>355.805.437</b>
	<b>Årsresultat</b>	<b>4.607.906</b>	<b>2.693.052</b>		Gjeld		
	Anvendelse av årsresultat/dekning av tap				Annem gjeld	56.846	45.321
	Netto utdelt til andelseiere i året	-6.905.647	-3.488.050		<b>Sum gjeld</b>	<b>56.846</b>	<b>45.321</b>
	<b>Overført til/fra oppgjent egenkapital</b>	<b>-2.297.741</b>	<b>-794.988</b>		<b>Sum gjeld og egenkapital</b>	<b>367.433.203</b>	<b>355.850.758</b>

Oslo, 22. Mars 2023

Styret i Danske Invest Asset Management AS

Morten Rasten  
Styrets leder

Anne Marit Standeren

Kirsten Helena Müller

John Ohlsson  
Styrets nestleder

Claus Heilmann Larsen

Elisabeth Nicolaisen  
Adm. direktør



## Danske Invest Norsk Likviditet OMF

Årsrapport pr. 31.12.2022

### Noter til resultatregnskap og balanse

#### Note 1. Regnskapsprinsipper og finansiell markedsrisiko

Se felles regnskapsprinsipper og finansiell markedsrisiko

#### Note 2. Porteføljeeversikt

ISIN	Kupong %	Utsteder	Børs	Valuta	Rente- regulering	Forfall	Pålydende	Kjøpspris	Markedsværdi	Urealisert gevinst/tap	% Fond Risikoklasse
N00011019010	3.59	KLP Boligkredit AS 21/26 FRN C COVID	OSL	NOK	27-01-23	27-07-27	10.000.000	10.021.000	9.938.178	-82.822	2,7%
N00010881048	3.71	Bustadkredit Sogn o AS 20/26 FRN C COVID	OSL	NOK	20-03-23	18-06-27	18.000.000	18.115.650	18.063.839	-51.811	5,0%
N00010951544	3.96	Mære Boligkredit AS 21/26 FRN STEP C COVID	OSL	NOK	16-03-23	16-12-27	22.000.000	22.360.280	22.265.448	-94.832	6,1%
N00012526211	3.80	Stordrand Boligkred AS 22/27 FRN C COVID	OSL	NOK	20-02-23	22-05-28	10.000.000	9.996.400	10.005.989	9.589	2,7%
N00010899164	3.73	Fana Spb Boligkredit AS 20/26 FRN C COVID	OSL	NOK	23-01-23	22-07-27	10.000.000	10.064.400	9.976.715	-87.685	2,7%
N00012483941	3.82	ØBOS Boligkredit AS 22/27 FRN STEP C COVID	OSL	NOK	07-02-23	05-05-28	6.000.000	5.966.520	5.987.729	21.209	1,6%
N00011147076	3.62	KLP Boligkredit AS 21/27 FRN C COVID	OSL	NOK	15-02-23	15-05-28	12.000.000	11.859.970	11.884.963	25.993	3,3%
N00010895329	3.48	Bustadkredit Sogn o AS 20/27 FRN C COVID	OSL	NOK	12-01-23	12-10-28	5.000.000	4.952.150	4.969.302	17.152	1,4%
N00012435736	3.65	Fana Spb Boligkredit AS 22/27 FRN C COVID	OSL	NOK	10-02-23	10-05-28	10.000.000	10.000.000	9.902.783	-97.217	2,7%
N00011008377	4.23	Bustadkredit Sogn o AS 21/27 FRN C COVID	OSL	NOK	27-02-23	29-05-28	10.000.000	10.118.900	10.122.097	3.197	2,9%
N00011151771	3.97	Nordea Eiendomskredi AS 21/26 FRN C COVID	OSL	NOK	17-03-23	17-11-27	8.000.000	8.164.240	8.104.890	-59.350	2,2%
N00010958093	3.93	Banken Boligkr AS 21/26 FRN STEP C COVID	OSL	NOK	20-02-23	19-11-27	18.000.000	18.357.480	18.142.294	-215.186	5,0%
N00010873557	3.67	Eiendomskredit AS 20/26 FRN STEP C COVID	OSL	NOK	15-03-23	15-06-27	6.000.000	5.978.220	5.977.287	-933	1,6%
N00012771254	4.04	SR-Boligkredit AS 22/27 FRN COVID	OSL	NOK	02-03-23	02-12-27	18.000.000	18.018.822	18.027.169	8.347	4,9%
N00010939953	3.56	Eiendomskredit AS 21/27 FRN STEP C COVID	OSL	NOK	15-03-23	15-06-28	6.000.000	5.875.620	5.917.118	41.498	1,6%
N00010886237	3.63	SSB Boligkredit AS 20/25 FRN STEP C COVID	OSL	NOK	16-03-23	16-06-26	7.000.000	7.000.000	7.006.430	6.430	1,9%
N00012475609	3.62	Eika Boligkredit AS 22/27 FRN C COVID	OSL	NOK	22-03-23	22-03-28	18.000.000	17.974.800	17.979.316	4.516	4,9%
N00010952972	4.06	SSB Boligkredit AS 21/26 FRN C COVID	OSL	NOK	20-02-23	18-05-27	8.000.000	8.212.560	8.088.451	-124.109	2,2%
N00011033011	3.49	Landkredit Bol AS 21/27 FRN STEP C COVID	OSL	NOK	23-03-23	23-03-28	12.000.000	12.017.760	11.869.459	-148.301	3,3%
N00012422908	3.61	SSB Boligkredit AS 22/27 FRN C COVID	OSL	NOK	26-01-23	26-04-27	10.000.000	10.000.000	9.902.581	-97.419	2,7%
N00011150492	3.66	Spb 1 Næringskr AS 21/26 FRN STEP C COVID	OSL	NOK	13-02-23	12-11-27	10.000.000	9.995.900	9.899.372	-96.528	2,7%
N00012548900	3.68	Verd Boligkredit AS 22/27 FRN COVID	OSL	NOK	13-01-23	18-04-28	10.000.000	10.000.000	10.022.796	22.796	2,8%
N00011002529	3.96	Spb Sør Boligkr AS 21/27 FRN STEP C COVID	OSL	NOK	20-03-23	20-09-28	18.000.000	18.603.720	18.202.646	-401.074	5,0%

This document is signed with the PAdES-format (PDF Advanced Electronic Signatures) by Signicat. This protects the document and its attachments from changes after signature.

SIGNICAT



80. Årsrapport 2022 Danske Invest Asset Management

## Danske Invest Norsk Likviditet OMF

Årsrapport pr. 31.12.2022

ISIN	Kupong 1%	Uttaster	Børs	Valuta	Rente- regulering	Forfall	Pålydende	Kostpris	Markedaværdi	Urealisert gevinst/tap	% Fond Risiko klasse
N00010907470	3,52	Spb Øst Boligkr AS 20/26 FRN STEP C COVID	OSL	NOK	17-03-23	17-06-27	5.000.000	5.001.450	4.986.748	-14.703	1,4%
N00011013096	4,12	Spb Øst Boligkr AS 21/27 FRN STEP C COVID	OSL	NOK	23-02-23	23-08-28	25.000.000	25.479.550	25.293.065	-186.485	6,9%
N00010874688	3,57	Torrens Spb Bolig AS 20/25 FRN STEP C COVID	OSL	NOK	20-03-23	18-06-26	5.000.000	5.000.100	4.996.210	-3.890	1,4%
N00010922883	3,72	Torrens Spb Bolig AS 21/26 FRN STEP C COVID	OSL	NOK	06-03-23	04-06-27	12.000.000	12.012.840	11.923.250	-89.590	3,3%
<b>Kredittforetak</b>								<b>311.147.352</b>	<b>509.456.125</b>	<b>-1.691.208</b>	<b>85,0%</b>
N00010914658	3,63	Lillehammer komm 20/25 FRN	OSL	NOK	13-03-23	11-12-25	15.000.000	15.006.000	14.911.965	-94.035	4,1%
N00012713538	3,96	Oslo komm 22/27 FRN	OSL	NOK	29-03-23	29-09-27	20.000.000	20.000.000	20.132.790	132.790	5,5%
N00011202160	3,35	Stravanger komm 22/28 FRN	OSL	NOK	11-01-23	11-01-28	20.000.000	19.821.080	19.710.126	-110.954	5,4%
<b>Kommuner</b>								<b>54.827.080</b>	<b>54.754.881</b>	<b>-72.199</b>	<b>15,0%</b>
<b>Renteberende verdipapirer</b>								<b>365.974.412</b>	<b>364.211.006</b>	<b>-1.763.407</b>	<b>100,0%</b>
<b>Sum verdipapirer</b>								<b>365.974.412</b>	<b>364.211.006</b>	<b>-1.763.407</b>	<b>100%</b>

This document is signed with the PAdES-format (PDF Advanced Electronic Signatures) by Signicat. This protects the document and its attachments from changes after signature.

SIGNICAT



## Danske Invest Norsk Likviditet OMF

Årsrapport pr. 31.12.2022

### Note 3. Omløpshastighet, forvaltningshonorer, tegnings- og innløsningskostnader

Forvaltningshonorer	0,15%
Kjøpskostnader	0,00%
Tegningsprovisjon (inntil)	0,00%
Innløsningsprovisjon (inntil)	0,00%
Forvaltningsprovisjon (inntil)	0,15%
Omløpshastighet	0,72

### Note 4. Skatt

<b>Beregning av skattegrunnlag</b>	
Resultat før skattekostnad	4.607.906
Urealiserte kursgevinster/ -tap	2.338.573
Ikke-fradragsberettiget gevinst/tap ved realisasjon	0
Andre permanente forskjeller	-40.832
Utbytter mottatt fra EØS-land (9,7%)	0
Kildeskatt utenlandske utbytter	0
<b>Foreløpig skattegrunnlag</b>	<b>6.905.647</b>
Fradragsberettiget utdeling	-6.905.647
Anvendt fremførbart underskudd	0
<b>Endelig skattegrunnlag</b>	<b>0</b>
Skattepliktig urealisert resultat	-1.763.407
Underskudd til fremføring	0
<b>Grunlegg utsatt skatt</b>	<b>-1.763.407</b>

<b>Skattekostnad i resultatregnskapet</b>	0
Betalbar skatt	0
Korrigert skatt fra tidligere år	0
Endring utsatt skatt	0
<b>Sum skattekostnad</b>	<b>0</b>

Det er kun fradragsberettiget utdeling som vises i skattenoten.

### Note 5. Egenkapital

<b>= EK 2021</b>	<b>(+ Årsresultat</b>	<b>- Utdelt til</b>	<b>= Årets resultat + Netto tegning/</b>	<b>= EK 2022</b>
355.805.437	4.607.906	andeleiere)	overført til EK	
		6.905.647	-2.297.741	367.376.356
			13.868.660	

### Note 6. Antall andeler og innløsningskurs

<b>Antall andeleiere</b>	<b>Antall andeler</b>	<b>Pålydende</b>
8	363.928	1.000

<b>Innløsningskurs 2022</b>	<b>Innløsningskurs 2021</b>	<b>Innløsningskurs 2020</b>	<b>Basis kurs 2022</b>	<b>Basis kurs 2021</b>	<b>Basis kurs 2020</b>
1.009	1.016	1.019	1.009	1.016	1.019

Grunnlaget for beregning av innløsningsverdien av andelen skal være markedsverdien av verdipapirportefølien tillegget verdien av fondets likvider/fordringer, påløpte ikke-forfalte inntekter og verdier av eventuelt fremførbart underskudd samt fratrukket gjeld, påløpte ikke-forfalte kostnader, herunder latent skatteansvar og eventuell innløsningsprovisjon.

### Note 7. Godtgjørelse

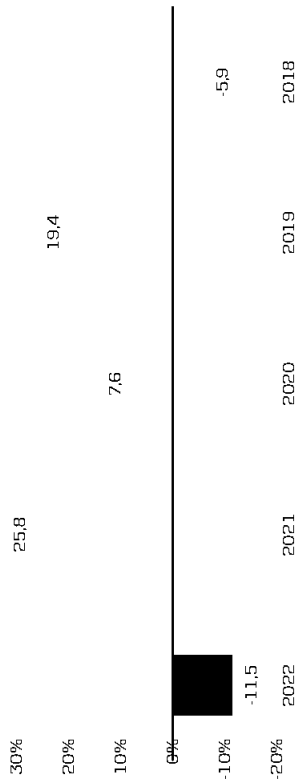
Se felles godtgjørelse



## Danske Invest Horisont Aksje

Årsrapport pr. 31.12.2022

### Historisk avkastning i NOK



### Basisinformasjon

Basisvaluta	NOK
Investeringsunivers	Globalt
ISIN-kode	N00010219058
Bloomberg Ticker	DCFOKOP
Oppstart	17-01-2005
Utbytte	Nei
Forvaltet kapital, mill.	4.499,29
Risikoindeks [1-7]	5
Aktiv andel	0,41
Registreringsland	Norway
Fondsselskap	Danske Invest Asset Management AS
Hjemmeside	<a href="http://www.danskeinvest.no">www.danskeinvest.no</a>
Ref-indeks	20% Oslo Børs Fondsindeks, 80% MSCI World Index

### Sektorallokering

Informasjonsteknologi	20.97%
Finans	16.08%
Industri	12.47%
Helser	12.40%
Dagligvarer	8.32%
Varige forbruksgoder / Service	7.43%
Kommunikasjonstjenester	5.79%
Energi	5.71%
Råvarer	5.39%
Øvrige	5.43%



83 Årsrapport 2022 Danske Invest Asset Management

## Danske Invest Horisont Aksje

Årsrapport pr. 31.12.2022

Resultatregnskap		1.1.-31.12.2022	1.1.-31.12.2021	Balanse		31.12.2022	31.12.2021
<b>Porteføljeresultat</b>							
2	Porteføljeresultat	181.472	-54.735	Eiendeler			
	Renteinntekter	256.673.328	679.930.072	Verdipapirportefølje	4.461.757.981	5.418.060.366	
	Gjennskaffelse av tidligere kjøpte aksjer	-842.127.487	531.936.378	Fordringer	4.736.388	6.635.339	
	Netto endring i urealiserte kursgev./-tap	5.442.380	6.972.754	Andre fordringer	37.182.247	13.000.399	
	Andre porteføljeresultater			Bankinnskudd			
	<b>Porteføljeresultat</b>	<b>-579.830.306</b>	<b>1.218.784.468</b>	<b>Sum eiendeler</b>	<b>4.503.676.616</b>	<b>5.437.696.104</b>	
<b>Forvaltningsinntekter og -kostnader</b>				<b>Egenkapital</b>			
3	Forvaltningsinntekter	-49.184.816	-51.174.826	Innskutt egenkapital			
	Andre kostnader	-5.822	-7.775	Andelskapital	889.247.796	949.207.497	
	<b>Forvaltningsresultat</b>	<b>-49.190.638</b>	<b>-51.182.601</b>	Over-/underkurs	-462.105.934	-225.363.258	
	<b>Resultat før skattekostnad</b>	<b>-629.020.944</b>	<b>1.167.601.867</b>	Opplyst egenkapital	4.072.148.181	4.701.169.125	
4	Skattekostnad	0	0	<b>Sum egenkapital</b>	<b>4.499.290.042</b>	<b>5.425.013.363</b>	
	<b>Årsresultat</b>	<b>-629.020.944</b>	<b>1.167.601.867</b>	Gjeld			
	Overført til/fra opplyst egenkapital	-629.020.944	1.167.601.867	Annen gjeld	4.386.573	12.682.741	
				<b>Sum gjeld</b>	<b>4.386.573</b>	<b>12.682.741</b>	
				<b>Sum gjeld og egenkapital</b>	<b>4.503.676.616</b>	<b>5.437.696.104</b>	

Oslo, 22. Mars 2023

Styret i Danske Invest Asset Management AS

Morten Rasten  
Styrets leder

Anne Marit Standeren

Kirsten Helena Müller

John Ohlsson  
Styrets nestleder

Claus Heilmann Larsen

Elisabeth Nicolaisen  
Adm. direktør

This document is signed with the PAdES-format (PDF Advanced Electronic Signatures) by Signicat. This protects the document and its attachments from changes after signature.

SIGNICAT



84 Årsrapport 2022 Danske Invest Asset Management

## Danske Invest Horisont Aksje

Årsrapport pr. 31.12.2022

### Noter til resultatregnskap og balanse

#### Note 1. Regnskapsprinsipper og finansiell markedsrisiko

Se felles regnskapsprinsipper og finansiell markedsrisiko

#### Note 2. Porteføljoversikt

Fond	Valuta	Antall	Køpris	Markedsværdi	Urealisert gevinst/tap	% Fond
Danske Invest Norske Aksjer Institusjon I	NOK	55.547	233.820.909	501.153.893	267.332.984	11,2%
Danske Invest Norske Aksjer Institusjon II	NOK	1.111.565	195.633.202	429.117.751	233.484.549	9,6%
<b>Norge</b>			<b>429.454.111</b>	<b>930.271.644</b>	<b>500.817.533</b>	<b>20,8%</b>
Danske Invest SICAV Europe I	EUR	1.066.003	182.993.250	245.812.365	62.819.115	5,5%
Danske Invest SICAV Europe Small Cap A	EUR	317.237	170.528.011	262.052.210	91.524.199	5,3%
<b>Europa</b>			<b>353.521.261</b>	<b>507.864.575</b>	<b>154.343.314</b>	<b>11,4%</b>
D/ SELE Global Equity Solution Akk NOK W	NOK	842.577	236.891.329	227.607.995	-9.283.334	5,1%
D/ SICAV Global Sustainable Future I	EUR	3.191.888	858.452.080	839.249.930	-19.202.150	18,8%
D/ X Global AC Restricted, kl. NOK W	NOK	215.082	33.838.062	42.852.950	9.014.889	1,0%
D/ X Pacific, incl. Can. ex Jap. Restrict. kl. NOK W	NOK	436.185	47.936.397	62.777.023	14.840.626	1,4%
<b>Global</b>			<b>1.177.117.868</b>	<b>1.172.487.898</b>	<b>-4.629.969</b>	<b>26,3%</b>
D/ X Global Em. Markets Restricted, kl. NOK W	NOK	144.142	25.936.947	22.415.347	-3.521.600	0,5%
D/ X Japan Restricted, kl. NOK W	NOK	110.516	13.408.414	17.262.510	3.854.096	0,4%
Danske Invest SICAV Japan A	JPY	573.984	136.158.450	188.915.827	52.757.377	4,2%
<b>Nye Markeder</b>			<b>175.503.811</b>	<b>228.593.684</b>	<b>53.089.873</b>	<b>5,1%</b>
D/ SELE USA Mid Cap. Klasse NOK W	NOK	1.804.599	180.125.899	234.415.711	54.289.812	5,3%
D/ USA Index. Klasse NOK	NOK	2.317.124	352.165.953	722.659.181	370.493.229	16,2%
D/ X USA Restricted, kl. NOK W	NOK	2.714.026	446.382.145	665.465.288	219.083.143	14,9%
<b>USA</b>			<b>978.673.997</b>	<b>1.622.540.180</b>	<b>643.866.184</b>	<b>36,4%</b>
<b>Sum verdipapirer</b>			<b>3.114.271.048</b>	<b>4.461.757.981</b>	<b>1.347.486.935</b>	<b>100%</b>

This document is signed with the PAdES-format (PDF Advanced Electronic Signatures) by Signicat. This protects the document and its attachments from changes after signature.

SIGNICAT



## Danske Invest Horisont Aksje

Årsrapport pr. 31.12.2022

### Note 3. Omløpshastighet, forvaltningshonorar, tegnings- og innløsningskostnader

Forvaltningshonorar	1,00%
Kjøpskostnader	2,00%
Tegningsprovisjon (inntil)	2,00%
Innløsningsprovisjon (inntil)	0,00%
Forvaltningsprovisjon (inntil)	2,50%*
Omløpshastighet	0,21

#### \* Forvaltningsprovisjon

For fond i fond vil forvaltningsprovisjon i underliggende fondsinvesteringer være hensyntatt i fondets maksimale forvaltningsprovisjon i henhold til fondets vedtekter.  
Samlet forvaltningsprovisjon i Horisont Aksje utgjør inntil 2,5% p.a.

### Note 4. Skatt

<b>Beregning av skattegrunnlag</b>	
Resultat før skattekostnad	-629.020.944
Urealiserte kursgevinster/-tap	829.832.665
Ikke-fradragberettiget gevinst/tap ved realisasjon	-244.182.888
Andre permanente forskjeller	5.815
Utbytter mottatt fra EØS-land (9,7%)	0
Kildeskatt utenlandske utbytter	0
<b>Foreløpig skattegrunnlag</b>	<b>-43.365.352</b>
Fradragsberettiget utdeling	0
Underskudd til fremføring 31.12.2021	-308.161.172
<b>Underskudd til fremføring 31.12.2022</b>	<b>-351.526.523</b>
Skattepliktig realisert resultat	0
Underskudd til fremføring	-351.526.523
<b>Grunlegg utsatt skatt</b>	<b>-351.526.523</b>
<b>Skattekostnad i resultatregnskapet</b>	<b>0</b>
Betalbar skatt	0
Korrigert skatt fra tidligere år	0
Endring utsatt skatt	0
<b>Sum skattekostnad</b>	<b>0</b>

Det er kun fradragsberettiget utdeling som vises i skattenoten.

### Note 5. Egenkapital

= EK 2021	(+ Årsresultat	- Utdelt til andeleiere)	+ Netto tegning / innløsning	= EK 2022	
5.425.013.363	-629.020.944	0	-629.020.944	-296.702.377	4.499.290.042

### Note 6. Antall andeler og innløsningskurs

Antall andeleiere		Antall andeler		Pålydende	
Innløsningskurs 2022	Innløsningskurs 2021	Innløsningskurs 2022	Innløsningskurs 2021	Basis kurs 2021	Basis kurs 2020
1.000	1.1683	889.248	889.248	1.000	1.000
5.060	5.715	5.060	5.715	4.542	4.542

Grunnlaget for beregning av innløsningsverdien av andelen skal være markedsverdien av verdipapirporteføljen tillegg verdien av fondets likvider/fordringer, påløpte ikke-forfalte inntekter og verdier av eventuelt fremførbart underskudd samt fratrukket gjeld, påløpte ikke-forfalte kostnader, herunder latent skatteansvar og eventuell innløsningsprovisjon.

### Note 7. Godtgjørelse

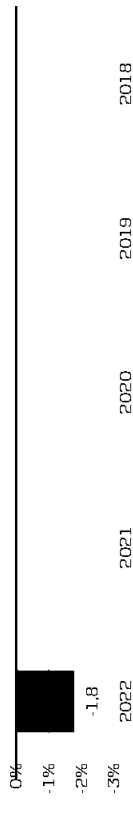
Se felles godtgjørelse



## Danske Invest Horisont Rente

Årsrapport pr. 31.12.2022

Historisk avkastning i NOK		Basisinformasjon		Løpetid	
5%		Basisvaluta	NOK	<0,5 år	84,18%
4%	4,2	Investeringsunivers	Rente, NOK Kort Obligasjon	0,5 - 1 år	0,13%
3%		ISIN-kode	N00010521313	1 - 3 år	5,70%
2%		Bloomberg Ticker	DANHORE	3 - 5 år	8,41%
1%	0,8	Oppstart	25-08-2009	5 - 7 år	1,25%
0%		Utbytte	Ja	7 - 10 år	0,33%
-1%		Forvaltet kapital, mill.	269,10	10 > år	0,00%
-2%		Risikoindeks [1-7]	2		
-3%		Registreringsland	Norway		
		Fondsselskap	Danske Invest Asset Management AS		
		Hjemmeside	<a href="http://www.danskeinvest.no">www.danskeinvest.no</a>		
		Ref-indeks	Nordic Bond Pricing RMI23FRN		





## Danske Invest Horisont Rente

Årsrapport pr. 31.12.2022

Resultatregnskap		1.1.-31.12.2022	1.1.-31.12.2021	Balanse		31.12.2022	31.12.2021
<b>Porteføljeginntekter og -kostnader</b>							
2	Renteinntekter	1.742.389	1.867.043	Eiendeler			
	Gevinst/tap ved realisasjon	5.171.261	2.467.510	Verdipapirportefølje	266.837.719	331.096.243	
	Netto endring i urealiserte kursgev./-tap	-12.122.952	-372.280	Fordringer	2.143.483	2.086.606	
	Andre porteføljeginntekter	72.742	94.742	Andre fordringer	2.371.822	5.541.910	
	<b>Porteføljeresultat</b>	<b>-5.136.559</b>	<b>4.057.015</b>	Bankinnskudd			
<b>Forvaltningsinntekter og -kostnader</b>				<b>Sum eiendeler</b>	<b>271.353.024</b>	<b>338.724.760</b>	
3	Forvaltningshonorar	-1.037.758	-1.237.773	<b>Egenkapital</b>			
	Andre kostnader	-1.754	-1.105	Innskutt egenkapital	244.834.743	290.841.583	
	<b>Forvaltningsresultat</b>	<b>-1.039.512</b>	<b>-1.238.878</b>	Andelskapital	-44.506.733	-38.317.831	
	<b>Resultat før skattekostnad</b>	<b>-6.176.071</b>	<b>2.818.137</b>	Over-/underkurs	68.774.399	83.328.447	
4	Skattekostnad	0	0	<b>Sum egenkapital</b>	<b>269.102.408</b>	<b>335.852.199</b>	
	<b>Årsresultat</b>	<b>-6.176.071</b>	<b>2.818.137</b>	Gjeld			
	Anvendelse av årsresultat/dekning av tap			Annem gjeld	2.250.616	2.872.561	
	Netto utdelt til andelseiere i året	-8.377.977	-3.930.967	<b>Sum gjeld</b>	<b>2.250.616</b>	<b>2.872.561</b>	
	<b>Overført til/fra opprjønt egenkapital</b>	<b>-14.554.048</b>	<b>-1.112.830</b>	<b>Sum gjeld og egenkapital</b>	<b>271.353.024</b>	<b>338.724.760</b>	

Oslo, 22. Mars 2023

Styret i Danske Invest Asset Management AS

Morten Rasten  
Styrets leder

Anne Marit Standeren

Kirsten Helena Müller

John Ohlsson  
Styrets nestleder

Claus Heilmann Larsen

Elisabeth Nicolaisen  
Adm. direktør



88 Årsrapport 2022 Danske Invest Asset Management

## Danske Invest Horisont Rente

Årsrapport pr. 31.12.2022

### Noter til resultatregnskap og balanse

#### Note 1. Regnskapsprinsipper og finansiell markedsrisiko

Se felles regnskapsprinsipper og finansiell markedsrisiko

#### Note 2. Porteføljeverdier

Fond	Valuta	Antall	Kjøpris	Markedsværdi	Urealisert gevinst/tap	% Fond
Danske Invest Norsk Kort Obligasjon, kl NOK I	NOK	1.317.722	143.902.605	159.837.326	15.934.721	59,9%
Danske Invest Norsk Obligasjon Institusjon C	NOK	80.548	85.846.411	82.299.507	-3.546.904	30,8%
<b>Norge</b>			<b>229.749.016</b>	<b>242.136.833</b>	<b>12.387.817</b>	<b>90,7%</b>
DJ Nordisk Kredittobligasjon, kl NOK h	NOK	203.892	24.993.521	24.700.896	-292.635	9,3%
Global			<b>24.993.521</b>	<b>24.700.896</b>	<b>-292.635</b>	<b>9,3%</b>
<b>Sum verdipapirer</b>			<b>254.742.537</b>	<b>266.837.719</b>	<b>12.095.182</b>	<b>100%</b>

This document is signed with the PAdES-format (PDF Advanced Electronic Signatures) by Signicat. This protects the document and its attachments from changes after signature.

SIGNICAT





90. Årsrapport 2022 Danske Invest Asset Management

## Danske Invest Horisont 20

Årsrapport pr. 31.12.2022

### Historisk avkastning i NOK



Basisinformasjon	Verdipapirtype
Basisvaluta	NOK
Investeringsunivers	Kombinasjonsfond, NOK
ISIN-kode	N00010621758
Bloomberg Ticker	DIHOR20
Oppstart	15-08-2011
Utbytte	Ja
Forvaltet kapital, mill.	1.891,37
Risikoindeks [1-7]	3
Registreringsland	Norway
Fondsselskap	Danske Invest Asset Management AS
Hjemmeside	www.danskeinvest.no
Ref-indeks	4% Oslo Børs Fondindeks, 16% MSCI World Index, 32,96% Nordic Bond Pricing RM123FRN, 32,96% Nordic Bond Pricing RM123D3, 9,92% Barclays Euro-Agg ESCOMM Corp. A BBB hedged til NOK, 4,16% JPM/EMBI Global Diversified hedged til NOK

77,38%  
20,32%  
2,30%



**Danske Invest Horisont 20**

Årsrapport pr. 31.12.2022

		Balanse	
		31.12.2022	31.12.2021
<b>Resultatregnskap</b>			
	<b>Porteføljeginntekter og -kostnader</b>		
2	Renteginntekter	152.812	80.350
	Gevinst/tap ved realisasjon	30.629.860	13.797.909
	Netto endring i urealiserte kursgev-/tap	-1.432.212,567	93.565.476
	Andre porteføljeginntekter	3.645.904	5.278.962
	<b>Porteføljeresultat</b>	<b>-108.783.991</b>	<b>112.722.697</b>
3	<b>Forvaltningsinntekter og -kostnader</b>		
	Forvaltningshonorar	-10.622.153	-10.235.762
	Andre kostnader	-8.059	-6.630
	<b>Forvaltningsresultat</b>	<b>-10.630.212</b>	<b>-10.242.392</b>
	<b>Resultat før skattekostnad</b>	<b>-119.414.203</b>	<b>102.480.305</b>
4	Skattekostnad	0	0
	<b>Årsresultat</b>	<b>-119.414.203</b>	<b>102.480.305</b>
	<b>Anvendelse av årsresultat/dekning av tap</b>		
	Netto utdelt til andelseiere i året	0	0
	<b>Overført til/fra opprjønt egenkapital</b>	<b>-119.414.203</b>	<b>102.480.305</b>
<b>Balanse</b>			
	<b>Eiendeler</b>		
2	Verdipapirportefølje	1.884.814.864	2.230.497.571
	Fordringer	1.898.982	4.348.129
	Andre fordringer	8.314.973	7.560.654
	Bankinnskudd		
	<b>Sum eiendeler</b>	<b>1.895.028.820</b>	<b>2.242.406.354</b>
5	<b>Egenkapital</b>		
	Innskutt egenkapital	1.199.175.460	1.344.437.837
6	Andelskapital	193.568.736	276.900.435
	Over-/underkurs	498.623.649	618.037.851
	Opprjønt egenkapital		
	<b>Sum egenkapital</b>	<b>1.891.367.845</b>	<b>2.239.376.123</b>
	<b>Gjeld</b>		
	Annent gjeld	3.660.975	3.030.231
	<b>Sum gjeld</b>	<b>3.660.975</b>	<b>3.030.231</b>
	<b>Sum gjeld og egenkapital</b>	<b>1.895.028.820</b>	<b>2.242.406.354</b>

Oslo, 22. Mars 2023

Styret i Danske Invest Asset Management AS

Morten Rasten  
Styrets leder

Anne Marit Standeren

Kirsten Helena Müller

John Ohlsson  
Styrets nestleder

Claus Heilmann Larsen

Elisabeth Nicolaisen  
Adm. direktør



## Danske Invest Horisont 20

Årsrapport pr. 31.12.2022

### Noter til resultatregnskap og balanse

#### Note 1. Regnskapsprinsipper og finansiell markedsrisiko

Se felles regnskapsprinsipper og finansiell markedsrisiko

#### Note 2. Porteføljeverdier

Fond	Valuta	Antall	Kjøpris	Markedsværdi	Urealisert gevinst/tap	% Fond
Danske Invest Horisont Aksje Akejefond	NOK	70.356	271.147.964 271.147.964	355.976.848 355.976.848	84.828.884 84.828.884	18,9% 18,9%
DI Horisont Rente Konservativ, klasse NOK W	NOK	2.775.599	314.506.805	309.318.930	-5.187.875	16,4%
Danske Invest Horisont Rente Plus, kl. NOK I Rente fond	NOK	10.085.322	1.057.374.356 1.371.881.161	1.219.619.086 1.528.838.016	162.144.730 156.956.855	64,7% 81,1%
<b>Sum verdipapirer</b>			<b>1.643.029.125</b>	<b>1.884.814.864</b>	<b>241.785.739</b>	<b>100%</b>



## Danske Invest Horisont 20

Årsrapport pr. 31.12.2022

### Note 3. Omløpshastighet, forvaltningshonorar, tegnings- og innløsningskostnader

Forvaltningshonorar	0,80%
Kjøpskostnader	0,20%
Tegningsprovisjon (inntil)	0,20%
Innløsningsprovisjon (inntil)	0,00%
Forvaltningsprovisjon (inntil)	0,90%*
Omløpshastighet	0,28

#### \* Forvaltningsprovisjon

For fond i fond vil forvaltningsprovisjon i underliggende fondsinvesteringer være hensyntatt i fondets maksimale forvaltningsprovisjon i henhold til fondets vedtekter.

### Note 4. Skatt

<b>Beregning av skattegrunnlag</b>	
Resultat før skattekostnad	-119414,203
Urealiserte kursgevinster/-tap	145806,781
Ikke-fradragsberettiget gevinst/tap ved realisasjon	-36.596,622
Andre permanente forskjeller	4621
Utbytter mottatt fra EØS-land (9,7%)	0
Kildeskatt utenlandske utbytter	0
<b>Foreløpig skattegrunnlag</b>	<b>-10.199,423</b>
Fradragsberettiget utdeling	0
Underskudd til fremføring 31.12.2021	-11.173,442
<b>Underskudd til fremføring 31.12.2022</b>	<b>-21.371,865</b>
Skattepliktig, urealisert resultat	80.285,314
Underskudd til fremføring	-21.371,865
<b>Grunlegg utsatt skatt</b>	<b>58.913,449</b>
<b>Skattekostnad i resultatregnskapet</b>	
Betalbar skatt	0
Korrigert skatt fra tidligere år	0
Endring utsatt skatt	0
<b>Sum skattekostnad</b>	<b>0</b>

Det er kun fradragsberettiget utdeling som vises i skattenoten.

### Note 5. Egenkapital

= EK 2021	(+ Årsresultat	- Utdelt til andeleggere)	= Årets resultat overført til EK	+ Netto tegning / innløsing	= EK 2022
2.239.376.123	-119414,203	0	-119414,203	-228.594,075	1.891.367,845

### Note 6. Antall andeler og innløsningskurs

Antall andeleiere		Antall andeler		Pålydende	
Innløsing kurs 2022	943	Innløsing kurs 2021	1.199.175	Innløsing kurs 2020	1.000
1.577	1.666	1.577	1.666	Innløsing kurs 2020	1.582

Grunnlaget for beregning av innløsningskursen av andelen skal være markedsverdien av verdipapirporteføljen tillegget verdien av fondets likvider/forordninger, påløpte ikke-forfalte inntekter og verdier av eventuelt fremførbart underskudd samt fratrukket gjeld, påløpte ikke-forfalte kostnader, herunder latent skatteansvar og eventuell innløsningsprovisjon.

### Note 7. Godtgjørelse


Se felles godtgjørelse



### Danske Invest Horisont 35

Årsrapport pr. 31.12.2022

#### Historisk avkastning i NOK



Basisinformasjon	Verdipapirtype
Basisvaluta	NOK
Investeringsunivers	Kombinasjonsfond, NOK
ISIN-kode	N00010667686
Bloomberg Ticker	FFVH35
Oppstart	02-09-2013
Utbytte	Ja
Forvaltet kapital, mill.	399.03
Risikoindeks [1-7]	4
Registreringsland	Norway
Fondsselskap	Danske Invest Asset Management AS
Hjemmeside	www.danskeinvest.no
Ref-indeks	7% Oslo Børs Fondindeks, 28% MSCI World Index, 26.78% Nordic Bond Pricing RM12.3FRN, 26.78% Nordic Bond Pricing RM12.3D3, 8.06% Barclays Euro-Agg ESDMM Corp. A BBB hedged til NOK, 3.58% JPM/EMBI Global Diversified hedged til NOK
	62.16% Obligasjoner
	35.26% Aksjer
	2.58% Øvrige



## Danske Invest Horisont 35

Årsrapport pr. 31.12.2022

Resultatregnskap		1.1.-31.12.2022	1.1.-31.12.2021	Balanse		31.12.2022	31.12.2021
	<b>Porteføljinntekter og -kostnader</b>				<b>Eiendeler</b>		
2	Renteinntekter	49.000	15.881	2	Verdipapirportefølje	396.651.580	503.441.682
	Gevinst/tap ved realisasjon	19.425.939	22.763.905		<b>Fordringer</b>		
	Netto endring i urealiserte kursgev-/tap	-51.866.041	23.324.119		Andre fordringer	384.754	1.007.413
	Andre porteføljinntekter	764.747	1.233.354		Bankinnskudd	2.879.496	7.850.302
	<b>Porteføljeresultat</b>	<b>-31.626.354</b>	<b>47.337.258</b>		<b>Sum eiendeler</b>	<b>399.915.830</b>	<b>512.299.397</b>
3	<b>Forvaltningsinntekter og -kostnader</b>			5	<b>Egenkapital</b>		
	Forvaltningshonorar	-2.264.548	-2.407.619		Innskutt egenkapital	255.470.379	304.020.079
	Andre kostnader	-4.680	-3.705	6	Andelskapital	-27.683.152	429.758
	<b>Forvaltningsresultat</b>	<b>-2.269.228</b>	<b>-2.411.324</b>		Over-/underkurs	171.247.140	205.142.722
	<b>Resultat før skattekostnad</b>	<b>-33.895.582</b>	<b>44.925.935</b>		<b>Sum egenkapital</b>	<b>399.034.367</b>	<b>509.592.559</b>
4	Skattekostnad	0	0		Gjeld		
	<b>Årsresultat</b>	<b>-33.895.582</b>	<b>44.925.935</b>		Annent gjeld	881.463	2.706.838
	Anvendelse av årsresultat/dekning av tap				<b>Sum gjeld</b>	<b>881.463</b>	<b>2.706.838</b>
	Netto utdelt til andelseiere i året				<b>Sum gjeld og egenkapital</b>	<b>399.915.830</b>	<b>512.299.397</b>
	<b>Overført til/fra oppgjent egenkapital</b>	<b>0</b>	<b>44.925.935</b>				

Oslo, 22. Mars 2023

Styret i Danske Invest Asset Management AS

Morten Rastén  
Styrets leder

Anne Marit Standeren

Kirsten Helena Müller

John Ohlsson  
Styrets nestleder

Claus Heilmann Larsen

Elisabeth Nicolaisen  
Adm. direktør



## Danske Invest Horisont 35

Årsrapport pr. 31.12.2022

### Noter til resultatregnskap og balanse

#### Note 1. Regnskapsprinsipper og finansiell markedsrisiko

Se felles regnskapsprinsipper og finansiell markedsrisiko

#### Note 2. Porteføljoversikt

Fond	Valuta	Antall	Kjøpris	Markedsværdi	Urealisert gevinst/tap	% Fond
Danske Invest Horisont Aksje Aksjefond	NOK	26.878	94.792.290 94.792.290	135.995.701 135.995.701	41.203.412 41.203.412	34,3% 34,5%
DI Horisont Rente Konservativ, klasse NOK W	NOK	17.217	1.925.708	1.918.728	-6.979	0,5%
Danske Invest Horisont Rente Pluss, kl. NOK I Rentefond	NOK	2.139.735	225.990.197 227.915.905	258.737.151 260.655.879	32.746.954 32.739.975	65,2% 65,7%
<b>Sum verdipapirer</b>			<b>322.708.195</b>	<b>396.651.580</b>	<b>73.943.387</b>	<b>100%</b>



## Danske Invest Horisont 35

Årsrapport pr. 31.12.2022

### Note 3. Omløpshastighet, forvaltningshonorar, tegnings- og innløsningskostnader

Forvaltningshonorar	1,00%
Kjøpskostnader	0,35%
Tegningsprovisjon (inntil)	0,35%
Innløsningsprovisjon (inntil)	0,00%
Forvaltningsprovisjon (inntil)	1,10%*
Omløpshastighet	0,27

#### \* Forvaltningsprovisjon

For fond i fond vil forvaltningsprovisjon i underliggende fondsinvesteringer være hensyntatt i fondets maksimale forvaltningsprovisjon i henhold til fondets vedtekter.

### Note 4. Skatt

<b>Beregning av skattegrunnlag</b>	
Resultat før skattekostnad	-33.895.582
Urealiserte kursgevinst/-tap	50.916.627
Ikke-fradragsberettiget gevinst/tap ved realisasjon	-15.776.187
Andre permanente forskjeller	4.242
Utbytte mottatt fra EØS-land (9,7%)	0
Kildeskatt utenlandske utbytter	0
<b>Foreløpig skattegrunnlag</b>	<b>1.249.100</b>
Fradragsberettiget utdeling	0
Underskudd til fremføring 31.12.2021	-3620.137
<b>Underskudd til fremføring 31.12.2022</b>	<b>-2.371.037</b>
Skattepliktig urealisert resultat	18.020.056
Underskudd til fremføring	-2.371.037
<b>Grunlegg utsatt skatt</b>	<b>15.649.019</b>
<b>Skattekostnad i resultatregnskapet</b>	
Betalbar skatt	0
Korrigert skatt fra tidligere år	0
Endring utsatt skatt	0
<b>Sum skattekostnad</b>	<b>0</b>

Det er kun fradragsberettiget utdeling som vises i skattenoten.

### Note 5. Egenkapital

= EK 2021	(+ Årsresultat	- Utdelt til andeleggere)	= Årets resultat overført til EK	+ Netto tegning / innløsing	= EK 2022
509.592.559	- 33.895.582	0	- 33.895.582	- 76.662.610	399.034.367

### Note 6. Antall andeler og innløsningskurs

Antall andeleiere		Antall andeler		Pålydende	
Innløsningskurs 2022	Innløsningskurs 2021	Innløsningskurs 2022	Innløsningskurs 2021	Innløsningskurs 2022	Innløsningskurs 2021
571	571	255.470	255.470	1.000	1.000
1.562	1.676	1.562	1.676	1.537	1.537

Grunnlaget for beregning av innløsningsverdien av andelen skal være markedsverdien av verdipapirporteføljen tillegget verdien av fondets likvider/forordninger, påløpte ikke-forfalte inntekter og verdier av eventuelt fremførbart underskudd samt fratrukket gjeld, påløpte ikke-forfalte kostnader, herunder latent skatteansvar og eventuell innløsningsprovisjon.

### Note 7. Godtgjørelse


Se felles godtgjørelse



## Danske Invest Horisont 50

Årsrapport pr. 31.12.2022

### Historisk avkastning i NOK



Basisinformasjon	Verdipapirtype
Basisvaluta	NOK
Investeringsunivers	Aksjer
ISIN-kode	Obligasjoner
Bloomberg Ticker	Øvrige
Oppstart	
Utbytte	
Forvaltet kapital, mill.	
Risikoindeks [1-7]	
Registreringsland	
Fondsselskap	
Hjemmeside	
Ref-indeks	

Kombinasjonsfond, NOK  
N00010621766  
DIHQRS50  
15-08-2011  
Ja  
1.567,49  
4  
Norway  
Danske Invest Asset Management AS  
www.danskeinvest.no  
10% Oslo Børs Fondsindeks, 40% MSCI World  
Indek, 20,6% Nordic Bond Pricing RM123FRN,  
20,6% Nordic Bond Pricing RM123D3, 6,2%  
Barclays Euro-AGG SCOMM Corp. A BBB hedged til  
NOK, 2,6% JPM EMBI Global Diversified hedged to  
NOK





100 Årsrapport 2022 Danske Invest Asset Management

## Danske Invest Horisont 50

Årsrapport pr. 31.12.2022

### Noter til resultatregnskap og balanse

#### Note 1. Regnskapsprinsipper og finansiell markedsrisiko

Se felles regnskapsprinsipper og finansiell markedsrisiko

#### Note 2. Porteføljeeversikt

Fond	Valuta	Antall	Kjøpris	Markedsværdi	Urealisert gevinst/tap	% Fond
Danske Invest Horisont Aksje Aksjefond	NOK	155.328	524.898.681 524.898.681	785.908.929 785.908.929	261.010.248 261.010.248	50.3% 50.3%
DI Horisont Rente Konservativ, klasse NOK W	NOK	2.073.997	231.621.286	231.130.869	-490.417	14.8%
Danske Invest Horisont Rente Plus, kl. NOK I Rentefond	NOK	4.509.410	472.852.819 704.474.105	545.278.716 778.409.585	72.425.896 71.955.479	34.9% 49.7%
<b>Sum verdipapirer</b>			<b>1.229.372.788</b>	<b>1.562.318.514</b>	<b>332.945.727</b>	<b>100%</b>

This document is signed with the PAdES-format (PDF Advanced Electronic Signatures) by Signicat. This protects the document and its attachments from changes after signature.

SIGNICAT



## Danske Invest Horisont 50

Årsrapport pr. 31.12.2022

### Note 3. Omløpshastighet, forvaltningshonorar, tegnings- og innløsningskostnader

Forvaltningshonorar	1,15%
Kjøpskostnader	0,50%
Tegningsprovisjon (inntil)	0,50%
Innløsningsprovisjon (inntil)	0,00%
Forvaltningsprovisjon (inntil)	1,25%*
Omløpshastighet	0,24

#### \* Forvaltningsprovisjon

For fond i fond vil forvaltningsprovisjon i underliggende fondsinvesteringer være hensyntatt i fondets maksimale forvaltningsprovisjon i henhold til fondets vedtekter.

### Note 4. Skatt

<b>Beregning av skattegrunnlag</b>	
Resultat før skattekostnad	-143513,928
Urealiserte kursgevinster/-tap	211.539,620
Ikke-fradragsberettiget gevinst/tap ved realisasjon	-71.796,506
Andre permanente forskjeller	5,622
Utbytter mottatt fra EØS-land (9,7%)	0
Kildeskatt utenlandske utbytter	0
<b>Foreløpig skattegrunnlag</b>	<b>-3.765,192</b>
Fradragsberettiget utdeling	0
Underskudd til fremføring 31.12.2021	-3.879,900
<b>Underskudd til fremføring 31.12.2022</b>	<b>-7.645,092</b>
Skattepliktig unrealisert resultat	36.059,365
Underskudd til fremføring	-7.645,092
<b>Grunlegg utsatt skatt</b>	<b>28.414,272</b>
<b>Skattekostnad i resultatregnskapet</b>	
Betalbar skatt	0
Korrigert skatt fra tidligere år	0
Endring utsatt skatt	0
<b>Sum skattekostnad</b>	<b>0</b>

Det er kun fradragsberettiget utdeling som vises i skattenoten.

### Note 5. Egenkapital

= EK 2021	(+ Årsresultat	- Utdelt til andeleggere)	= Årets resultat overført til EK	+ Netto tegning / innløsning	= EK 2022
1.829.991,454	-143.513,928	0	-143.513,928	-118.989,645	1.567.487,881

### Note 6. Antall andeler og innløsningskurs

Antall andeleiere		Antall andeler		Pålydende	
Innløsningskurs 2022	Innløsningskurs 2021	Innløsningskurs 2022	Innløsningskurs 2021	Innløsningskurs 2022	Innløsningskurs 2021
1.689	1.689	729.552	729.552	1.000	1.000
2.149	2.331	2.149	2.331	2.063	2.063

Grunnlaget for beregning av innløsningsverdien av andelen skal være markedsverdien av verdipapirporteføljen tillagt verdien av fondets likvider/fordringer, påløpte ikke-forfalte inntekter og verdier av eventuelt fremførbart underskudd samt fratrukket gjeld, påløpte ikke-forfalte kostnader, herunder latent skatteansvar og eventuell innløsningsprovisjon.

### Note 7. Godtgjørelse

Se felles godtgjørelse



102 Årsrapport 2022 Danske Invest Asset Management

## Danske Invest Horisont 65

Årsrapport pr. 31.12.2022

Historisk avkastning i NOK		Basisinformasjon		Verdipapirtype	
20%	17,0	Basisvaluta	NOK	Aksjer	64,82%
15%	14,8	Investeringsunivers	Kombinasjonsfond, NOK	Obligasjoner	32,23%
10%	6,6	ISIN-kode	N00010667694	Øvrige	2,95%
5%		Bloomberg Ticker	FFVH65		
0%		Oppstart	02-09-2013		
-5%		Utbytte	Ja		
-10%		Forvaltet kapital, mill.	328,56		
-15%		Risikoindeks [1-7]	4		
		Registreringsland	Norway		
		Fondsselskap	Danske Invest Asset Management AS		
		Hjemmeside	www.danskeinvest.no		
		Ref-indeks	1,3% Oslo Børs Fondsindeks, 52% MSCI World Index, 1,442% Nordic Bond Pricing RM12, 3FRN, 1,442% Nordic Bond Pricing RM12, 3FRN, Barclays Euro-Agg ESDMM Corp. A BBB hedged til NOK, 1,82% JPM/EMBI Global Diversified til NOK		



This document is signed with the PAdES-format (PDF Advanced Electronic Signatures) by Signicat. This protects the document and its attachments from changes after signature.

SIGNICAT



## Danske Invest Horisont 65

Årsrapport pr. 31.12.2022

Resultatregnskap		1.1.-31.12.2022	1.1.-31.12.2021	Balanse		31.12.2022	31.12.2021
2	Porteføljinntekter og -kostnader			2	Eiendeler		
	Renteinntekter	51.234	15.915		Verdipapirportefølje	325.540.026	377.583.049
	Gevinst/tap ved realisasjon	10.992.318	7.856.479		Fordringer	138.019	253.951
	Netto endring i urealiserte kursgev./-tap	-44.285.339	47.851.836		Andre fordringer	3.156.431	4.063.225
	Andre porteføljinntekter	221.203	291.192		Bankinnskudd		
	Porteføljeresultat	-33.020.584	56.015.421		Sum eiendeler	328.834.476	381.900.225
3	Forvaltningsinntekter og -kostnader			5	Egenkapital		
	Forvaltningshonorar	-1.458.452	-1.215.106		Innskutt egenkapital	168.221.057	177.717.955
	Andre kostnader	-3.188	-2.535	6	Andelskapital	21.270.225	30.355.888
	Forvaltningsresultat	-1.461.639	-1.217.641		Over-/underkurs	139.067.273	173.548.496
	Resultat før skattekostnad	-34.482.223	54.797.780		Opplyent egenkapital		
4	Skattekostnad	0	0		Sum egenkapital	328.558.555	381.623.339
	Årsresultat	-34.482.223	54.797.780		Gjeld		
	Anvendelse av årsresultat/dekning av tap				Annem.gjeld	275.921	276.886
	Netto utdelt til andelseiere i året				Sum gjeld	275.921	276.886
	Overført til/fra opplyent egenkapital	-34.482.223	54.797.780		Sum gjeld og egenkapital	328.834.476	381.900.225

Oslo, 22. Mars 2023

Styret i Danske Invest Asset Management AS

Morten Rasten  
Styrets leder

Anne Marit Standeren

Kirsten Helena Müller

John Ohlsson  
Styrets nestleder

Claus Heilmann Larsen

Elisabeth Nicolaisen  
Adm. direktør



## Danske Invest Horisont 65

Årsrapport pr. 31.12.2022

### Noter til resultatregnskap og balanse

#### Note 1. Regnskapsprinsipper og finansiell markedsrisiko

Se felles regnskapsprinsipper og finansiell markedsrisiko

#### Note 2. Porteføljoversikt

Fond	Valuta	Antall	Kjøpris	Markedsværdi	Urealisert gevinst/tap	% Fond
Danske Invest Horisont Aksje Aksjefond	NOK	42.645	145.472.053 145.472.053	215.767.343 215.767.343	70.295.290 70.295.290	66,3% 66,3%
DI Horisont Rente Konservativ, klasse NOK W	NOK	439.718	48.898.550	49.003.141	104.591	15,1%
Danske Invest Horisont Rente Plus, kl. NOK I Rentefond	NOK	502.559	53.341.953 102.240.503	60.769.542 109.772.683	7.427.589 7.552.180	18,7% 33,7%
<b>Sum verdipapirer</b>			<b>247.712.556</b>	<b>325.540.026</b>	<b>77.857.470</b>	<b>100%</b>



## Danske Invest Horisont 65

Årsrapport pr. 31.12.2022

### Note 3. Omløpshastighet, forvaltningshonorar, tegnings- og innløsningskostnader

Forvaltningshonorar	1,35%
Kjøpskostnader	0,65%
Tegningsprovisjon (inntil)	0,65%
Innløsningsprovisjon (inntil)	0,00%
Forvaltningsprovisjon (inntil)	1,45%*
Omløpshastighet	0,22

#### \* Forvaltningsprovisjon

For fond i fond vil forvaltningsprovisjon i underliggende fondsinvesteringer være hensyntatt i fondets maksimale forvaltningsprovisjon i henhold til fondets vedtekter.

### Note 4. Skatt

<b>Beregning av skattegrunnlag</b>	
Resultat før skattekostnad	-34.482.223
Urealiserte kursgevinster/-tap	48.578.698
Ikke-fradragsberettiget gevinst/tap ved realisasjon	-14.611.483
Andre permanente forskjeller	2.415
Utbytter mottatt fra EØS-land (9,7%)	0
Kildeskatt utenlandske utbytter	0
<b>Foreløpig skattegrunnlag</b>	<b>-5.112.594</b>
Fradragsberettiget utdeling	0
Underskudd til fremføring 31.12.2021	-1.232.871
<b>Underskudd til fremføring 31.12.2022</b>	<b>-1.745.465</b>
Skattepliktig urealisert resultat	4.069.422
Underskudd til fremføring	-1.745.465
<b>Grunlegg utsatt skatt</b>	<b>2.323.958</b>
<b>Skattekostnad i resultatregnskapet</b>	
Betalbar skatt	0
Korrigert skatt fra tidligere år	0
Endring utsatt skatt	0
<b>Sum skattekostnad</b>	<b>0</b>

Det er kun fradragsberettiget utdeling som vises i skattenoten.

### Note 5. Egenkapital

= EK 2021	(+ Årsresultat	- Utdelt til andeleggere)	+ Netto tegning / innløsning	= EK 2022
381.623.339	-34.482.223	0	-34.482.223	-18.582.562
				328.558.555

### Note 6. Antall andeler og innløsningskurs

Antall andeløpere		Antall andeler		Pålydende	
Innløsningskurs 2022	634	Innløsningskurs 2021	168.221	Basis kurs 2021	1.000
1.953	2.147	1.835	1.953	Basis kurs 2020	1.835

Grunnlaget for beregning av innløsningsverdien av andelen skal være markedsverdien av verdipapirporteføljen tillagt verdien av fondets likvider/fordringer, påløpte ikke-forfalte inntekter og verdier av eventuelt fremførbart underskudd samt fratrukket gjeld, påløpte ikke-forfalte kostnader, herunder latent skatteansvar og eventuell innløsningsprovisjon.

### Note 7. Godtgjørelse

Se felles godtgjørelse

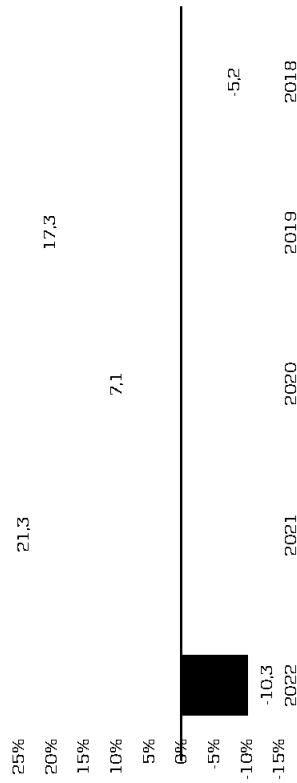


106 Årsrapport 2022 Danske Invest Asset Management

## Danske Invest Horisont 80

Årsrapport pr. 31.12.2022

### Historisk avkastning i NOK



Basisinformasjon	Verdipapirtype
Basisvaluta	NOK
Investeringsunivers	Kombinasjonsfond, NOK
ISIN-kode	N00010621774
Bloomberg Ticker	DIHQR80
Oppstart	15-08-2011
Utbytte	Ja
Forvaltet kapital, mill.	639,74
Risikoindeks [1-7]	5
Registreringsland	Norway
Fondsselskap	Danske Invest Asset Management AS
Hjemmeside	www.danskeinvest.no
Ref-indeks	16% Oslo Børs Fondsindeks, 64% MSCI World Index, 8,24% Nordic Bond Pricing RMI123FRN, 8,24% Nordic Bond Pricing RMI123D3, 2,48% Barclays Euro-Agg ESDMM Corp. A BBB hedged til NOK, 1,04% JPM/EMBI Global Diversified til NOK

This document is signed with the PAdES-format (PDF Advanced Electronic Signatures) by Signicat. This protects the document and its attachments from changes after signature.

SIGNICAT



## Danske Invest Horisont 80

Årsrapport pr. 31.12.2022

Resultatregnskap		1.1.-31.12.2022	1.1.-31.12.2021	Balanse		31.12.2022	31.12.2021
2	Porteføljinntekter og -kostnader			2	Eiendeler		
	Renteinntekter	87.218	18.357		Verdipapirportefølje	635.174.940	759.477.520
	Gevinst/tap ved realisasjon	33.038.366	20.951.973		Fordringer		
	Netto endring i urealiserte kursgev./-tap	-109.340.948	115.354.318		Andre fordringer	117.724	210.940
	Andre porteføljinntekter	178.682	236.570		Bankinnskudd	5.083.851	7.501.450
	<b>Porteføljeresultat</b>	<b>-76.036.681</b>	<b>136.561.218</b>		<b>Sum eiendeler</b>	<b>640.376.515</b>	<b>767.189.909</b>
3	Forvaltningsinntekter og -kostnader			5	Egenkapital		
	Forvaltningshonorar	-2.391.960	-1.844.364		Innskutt egenkapital		
	Andre kostnader	-4.810	-61.476		Andelskapital	221.964.860	238.501.573
	<b>Forvaltningsresultat</b>	<b>-2.396.770</b>	<b>-1.905.841</b>		Over-/underkurs	20.801.653	52.721.777
					Opplyst egenkapital	396.970.721	474.704.162
	<b>Resultat før skattekostnad</b>	<b>-78.433.451</b>	<b>134.655.377</b>		<b>Sum egenkapital</b>	<b>639.737.234</b>	<b>765.927.512</b>
4	Skattekostnad	700.011	259.590		Gjeld		
	<b>Årsresultat</b>	<b>-77.733.441</b>	<b>134.914.967</b>		Annent gjeld	639.281	1.262.398
	Anvendelse av årsresultat/dekning av tap				<b>Sum gjeld</b>	<b>639.281</b>	<b>1.262.398</b>
	Netto utdelt til andelseiere i året	0	0		<b>Sum gjeld og egenkapital</b>	<b>640.376.515</b>	<b>767.189.909</b>
	<b>Overført til/fra opplyst egenkapital</b>	<b>-77.733.441</b>	<b>134.914.967</b>				

Oslo, 22. Mars 2023

Styret i Danske Invest Asset Management AS

Morten Rasten  
Styrets leder

Anne Marit Standeren

Kirsten Helena Müller

John Ohlsson  
Styrets nestleder

Claus Heilmann Larsen

Elisabeth Nicolaisen  
Adm. direktør



108 Årsrapport 2022 Danske Invest Asset Management

## Danske Invest Horisont 80

Årsrapport pr. 31.12.2022

### Noter til resultatregnskap og balanse

#### Note 1. Regnskapsprinsipper og finansiell markedsrisiko

Se felles regnskapsprinsipper og finansiell markedsrisiko

#### Note 2. Porteføljoversikt

Fond	Valuta	Antall	Kjøpris	Markedsværdi	Urealisert gevinst/tap	% Fond
Danske Invest Horisont Aksje Akejefond	NOK	103.544	339.352.650 339.352.650	523.896.628 523.896.628	184.543.978 184.543.978	82,5% 82,5%
DJ Horisont Rente Konservativ, klasse NOK W	NOK	619.467	68.986.004	69.034.765	48.761	10,9%
Danske Invest Horisont Rente Plus, kl. NOK I Rente fond	NOK	349.351	37.175.292 106.161.286	42.243.547 111.278.312	5.068.266 5.117.027	6,7% 17,5%
<b>Sum verdipapirer</b>			<b>445.513.936</b>	<b>635.174.940</b>	<b>189.661.005</b>	<b>100%</b>

This document is signed with the PAdES-format (PDF Advanced Electronic Signatures) by Signicat. This protects the document and its attachments from changes after signature.

SIGNICAT



## Danske Invest Horisont 80

Årsrapport pr. 31.12.2022

### Note 3. Omløpshastighet, forvaltningshonorar, tegnings- og innløsningskostnader

Forvaltningshonorar	1,50%
Kjøpskostnader	0,80%
Tegningsprovisjon (inntil)	0,80%
Innløsningsprovisjon (inntil)	0,00%
Forvaltningsprovisjon (inntil)	1,60%*
Omløpshastighet	0,28

#### \* Forvaltningsprovisjon

For fond i fond vil forvaltningsprovisjon i underliggende fondsinvesteringer være hensyntatt i fondets maksimale forvaltningsprovisjon i henhold til fondets vedtekter.

### Note 4. Skatt

<b>Beregning av skattegrunnlag</b>	
Resultat før skattekostnad	-78.433.451
Urealiserte kursgevinster/-tap	122.629.572
Ikke-fradragsberettiget gevinst/tap ved realisasjon	-45.349.868
Andre permanente forskjeller	3.372
Utbytte mottatt fra EØS-land (9,7%)	0
Kildesatt utenlandske utbytter	0
<b>Foreløpig skattegrunnlag</b>	<b>-1.150.375</b>
Fradragsberettiget utdeling	0
Underskudd til fremføring 31.12.2021	-2.247.499
<b>Underskudd til fremføring 31.12.2022</b>	<b>-3.597.874</b>
Skattepliktig urealisert resultat	2.391.700
Underskudd til fremføring	-3.397.874
<b>Grunlegg utsatt skatt</b>	<b>-1.006.175</b>
<b>Skattekostnad i resultatregnskapet</b>	
Betalbar skatt	0
Korrigert skatt fra tidligere år	-700.011
Endring utsatt skatt	0
<b>Sum skattekostnad</b>	<b>-700.011</b>

Det er kun fradragsberettiget utdeling som vises i skattenoten.

### Note 5. Egenkapital

= EK 2021	(+ Årsresultat	- Utdelt til andeleggere)	= Årets resultat overført til EK	+ Netto tegning / innløsning	= EK 2022
765.927.512	- 77.733.441	0	- 77.733.441	- 48.456.837	639.737.234

### Note 6. Antall andeler og innløsningskurs

Antall andeleiere		Antall andeler		Pålydende	
Innløsningskurs 2022	Innløsningskurs 2021	Innløsningskurs 2022	Innløsningskurs 2021	Basiskurs 2022	Basiskurs 2021
2.183	2.183	221.965	221.965	1.000	1.000
2.882	3.211	2.882	3.211	2.647	2.647

Grunnlaget for beregning av innløsningsverdien av andelen skal være markedsverdien av verdipapirporteføljen tillagt verdien av fondets likvider/fordringer, påløpte ikke-forfalte inntekter og verdier av eventuelt fremførbart underskudd samt fratrukket gjeld, påløpte ikke-forfalte kostnader, herunder latent skatteansvar og eventuell innløsningsprovisjon.

### Note 7. Godtgjørelse

Se felles godtgjørelse

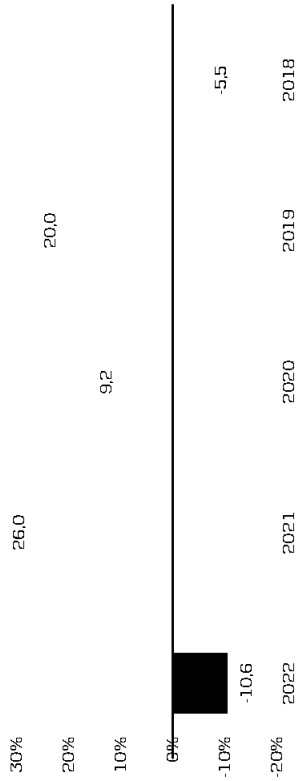


110 Årsrapport 2022 Danske Invest Asset Management

## Sparebanken Vest Aksje

Årsrapport pr. 31.12.2022

### Historisk avkastning i NOK



### Basisinformasjon

Basisvaluta	NOK
ISIN-kode	N00010572779
Bloomberg Ticker	FFSPVA
Oppstart	02.06.2010
Utbytte	Nei
Forvaltet kapital, mill.	2.652,34
Risikoindikator [1-7]	5
Aktiv andel	0,70
Registreringsland	Norway
Fondelskap	Danske Invest Asset Management AS
Hjemmeside	<a href="http://www.danskeinvest.no">www.danskeinvest.no</a>
Ref-indeks	40% Oslo Børs Fondsindeks, 60% MSCI World Index



111 Årsrapport 2022 Danske Invest Asset Management

## Sparebanken Vest Aksje

Årsrapport pr. 31.12.2022

Resultatregnskap		1.1.-31.12.2022	1.1.-31.12.2021	Balanse		31.12.2022	31.12.2021
<b>Porteføljinntekter og -kostnader</b>							
2	Renteinntekter	279.101	73.240	2	Eiendeler	2.638.451.895	2.944.826.378
	Gevinst/tap ved realisasjon	23.412.780	15.876.088		Verdipapirportefølje		
	Netto endring i urealiserte kursgev./-tap	-305.111.826	603.437.716		Fordringer	1.460.422	2.504.777
	Andre porteføljinntekter	9.616.331	9.278.552		Andre fordringer	19.262.621	18.059.175
	<b>Porteføljeresultat</b>	<b>-271.803.615</b>	<b>628.665.596</b>		Bankinnskudd		
3	<b>Forvaltningsinntekter og -kostnader</b>			5	<b>Egenkapital</b>	<b>2.659.174.938</b>	<b>2.965.390.329</b>
	Forvaltningshonorar	-42.235.320	-39.246.633		Innskutt egenkapital		
	Andre kostnader	-9.235	-11.344	6	Andelskapital	838.467.792	833.335.018
	<b>Forvaltningsresultat</b>	<b>-42.244.555</b>	<b>-39.257.977</b>		Over-/underkurs	660.595.337	646.316.847
	<b>Resultat før skattekostnad</b>	<b>-314.048.170</b>	<b>589.407.619</b>		Opplynt egenkapital	1.153.279.478	1.467.323.649
4	Skattekostnad	0	0		<b>Sum egenkapital</b>	<b>2.652.338.608</b>	<b>2.946.975.514</b>
	<b>Årsresultat</b>	<b>-314.048.170</b>	<b>589.407.619</b>		Gjeld		
	<b>Overført til/fra opplynt egenkapital</b>	<b>-314.048.170</b>	<b>589.407.619</b>		Annent gjeld	6.836.330	18.414.815
					<b>Sum gjeld</b>	<b>6.836.330</b>	<b>18.414.815</b>
					<b>Sum gjeld og egenkapital</b>	<b>2.659.174.938</b>	<b>2.965.390.329</b>

Oslo, 22. Mars 2023

Styret i Danske Invest Asset Management AS

Morten Rasten  
Styrets leder

Anne Marit Standeren

Kirsten Helena Müller

John Ohlsson  
Styrets nestleder

Claus Heilmann Larsen

Elisabeth Nicolaisen  
Adm. direktør

This document is signed with the PAdES-format (PDF Advanced Electronic Signatures) by Signicat. This protects the document and its attachments from changes after signature.

SIGNICAT



112 Årsrapport 2022 Danske Invest Asset Management

## Sparebanken Vest Aksje

Årsrapport pr. 31.12.2022

### Noter til resultatregnskap og balanse

#### Note 1. Regnskapsprinsipper og finansiell markedsrisiko

Se felles regnskapsprinsipper og finansiell markedsrisiko

#### Note 2. Porteføljeoversikt

Fond	Valuta	Antall	Kjøpris	Markedsværdi	Urealisert gevinst/tap	% Fond
Alfred Berg Aktiv	NOK	253.465	338.464.894	570.183.719	231.718.825	21,6%
Danske Invest Norske Aksjer Institusjon II	NOK	1.38.767	293.807.302	533.746.399	239.939.097	20,2%
<b>Norge</b>			<b>632.272.196</b>	<b>1.103.930.118</b>	<b>471.657.922</b>	<b>41,8%</b>
Danske Invest SICAV Europe Small Cap A	EUR	127.712	70.951.269	105.495.700	34.544.431	4,0%
ODIN Europa	NOK	1.234.830	134.365.341	160.204.909	25.839.568	6,1%
<b>Europa</b>			<b>205.316.610</b>	<b>265.700.609</b>	<b>60.363.989</b>	<b>10,1%</b>
DIX Pacific incl. Can. ex Jap. Restrict. kl. NOK W	NOK	205.092	22.560.070	29.517.494	6.957.423	1,1%
KLP AksjeGlobal Indeks S	NOK	62.241	276.775.573	313.616.456	36.840.882	11,9%
<b>Global</b>			<b>299.335.643</b>	<b>343.133.950</b>	<b>43.798.305</b>	<b>13,0%</b>
DIX Global Em. Markets Restricted, kl. NOK W	NOK	62.311	9.121.346	9.689.971	568.625	0,4%
Danske Invest SICAV Japan A	JPY	256.547	63.620.414	84.437.345	20.816.931	3,2%
<b>NyeMarkeder</b>			<b>72.741.760</b>	<b>94.127.316</b>	<b>21.385.556</b>	<b>3,6%</b>
DI USA Index, Klasse NOK	NOK	901.110	176.242.170	281.036.157	104.793.987	10,7%
KLP AksjeUSA Indeks S-USD	USD	13.045	295.649.534	550.523.745	254.874.211	20,9%
<b>USA</b>			<b>47.189.1704</b>	<b>831.559.902</b>	<b>359.668.198</b>	<b>31,5%</b>
<b>Sum verdipapirer</b>			<b>1.681.557.913</b>	<b>2.638.451.895</b>	<b>956.993.980</b>	<b>100%</b>

This document is signed with the PAdES-format (PDF Advanced Electronic Signatures) by Signicat. This protects the document and its attachments from changes after signature.

SIGNICAT



11.3 Årsrapport 2022 Danske Invest Asset Management

## Sparebanken Vest Aksje

Årsrapport pr. 31.12.2022

### Note 3. Omløpshastighet, forvaltningshonorer, tegnings- og innløsningskostnader

Forvaltningshonorer	1,90%
Kjøpskostnader	3,00%
Tegningsprovisjon (inntil)	3,00%
Innløsningsprovisjon (inntil)	0,30%
Forvaltningsprovisjon (inntil)	4,00%*
Omløpshastighet	0,16

#### \* Forvaltningsprovisjon

For fond i fond vil forvaltningsprovisjon i underliggende fondsinvesteringer være hensyntatt i fondets maksimale forvaltningsprovisjon i henhold til fondets vedtekter.  
Samlet forvaltningsprovisjon i SPV Aksje utgjør inntil 4,0% p.a.

### Note 4. Skatt

#### Beregning av skattegrunnlag

Resultat før skattekostnad	-314.048.170
Urealiserte kursgevinster/-tap	309.678.970
Ikke-fradragsberettiget gevinst/-tap ved realisasjon	-27.970.994
Andre permanente forskjeller	2.015
Utbytter mottatt fra EØS-land (9,7%)	0
Kildeskatt utenlandske utbytter	0
<b>Foreløpig skattegrunnlag</b>	<b>-32.338.179</b>
Fradragsberettiget utdeling	0
Underskudd til fremføring 31.12.2021	-127.022.690
<b>Underskudd til fremføring 31.12.2022</b>	<b>-159.360.869</b>
Skattepliktig urealisert resultat	0
Underskudd til fremføring	-159.360.869
<b>Grunlegg utsatt skatt</b>	<b>-159.360.869</b>

#### Skattekostnad i resultatregnskapet

Betalbar skatt	0
Korrigert skatt fra tidligere år	0
Endring utsatt skatt	0
<b>Sum skattekostnad</b>	<b>0</b>

Det er kun fradragsberettiget utdeling som vises i skattenoten.

### Note 5. Egenkapital

= EK 2021	(+ Årsresultat	- Utdeelt til andeleiere)	= Årets resultat overført til EK	+ Netto tegning/innløsning	= EK 2022
2.946.975.514	-314.048.170	0	-314.048.170	19.411.264	2.652.338.608

### Note 6. Antall andeler og innløsningskurs

Antall andeleiere		Antall andeler		Pålydende	
Innløsningskurs 2022	Innløsningskurs 2021	Innløsningskurs 2022	Innløsningskurs 2021	Basis kurs 2022	Basis kurs 2021
1	1	838.468	838.468	1.000	1.000
3.154	3.526	3.163	3.536	2.798	2.806

Grunnlaget for beregning av innløsningsverdien av andelen skal være markedsverdien av verdipapirporteføljen tillagt verdien av fondets likvider/fordringer, påløpte ikke-forfalte inntekter og verdier av eventuelt fremførbart underskudd samt fratrukket gjeld, påløpte ikke-forfalte kostnader, herunder latent skatteansvar og eventuell innløsningsprovisjon.

### Note 7. Godtgjørelse

Se felles godtgjørelse



114 Årsrapport 2022 Danske Invest Asset Management

## Sparebanken Vest Rente

Årsrapport pr. 31.12.2022

### Historisk avkastning i NOK



### Basisinformasjon

Basisvaluta	NOK
ISIN-kode	N00010572787
Bloomberg Ticker	FFSPVR
Oppstart	02.06.2010
Utblyt	Ja
Forvaltet kapital, mill.	259,31
Risikoindeks [1-7]	2
Registreringsland	Norway
Fondskjøpp	Danske Invest Asset Management AS
Hjemmeside	<a href="http://www.danskeinvest.no">www.danskeinvest.no</a>
Ref.-indeks	Nordic Bond Pricing RM123D3



115 Årsrapport 2022 Danske Invest Asset Management

## Sparebanken Vest Rente

Årsrapport pr. 31.12.2022

Resultatregnskap		1.1.-31.12.2022	1.1.-31.12.2021	Balanse		31.12.2022	31.12.2021
<b>Porteføljinntekter og -kostnader</b>							
2	Renteinntekter	5.043.563	4.567.598	Eiendeler			
	Gevinst/tap ved realisasjon	-630.411	296.590	Verdipapirportefølje	257.533.352	300.586.949	
	Netto endring i urealiserte kursgev-/tap	-11.480.068	-4.623.665	Fordringer	5.464.594	5.401.211	
	Andre porteføljinntekter	56.312	101.186	Andre fordringer	2.414.857	6.660.022	
	<b>Porteføljeresultat</b>	<b>-7.010.603</b>	<b>341.709</b>	Bankinnskudd			
				<b>Sum eiendeler</b>	<b>265.412.803</b>	<b>312.648.182</b>	
3	<b>Forvaltningsinntekter og -kostnader</b>			<b>Egenkapital</b>			
	Forvaltningshonorar	-1.013.203	-1.113.689	Innskutt egenkapital			
	Andre kostnader	-9.368	-9.719	Andelskapital	265.140.635	302.495.121	
	<b>Forvaltningsresultat</b>	<b>-1.022.571</b>	<b>-1.123.408</b>	Over-/underskurs	14.833.876	13.677.799	
				Opplyent egenkapital	-20.321.145	-9.565.124	
	<b>Resultat før skattekostnad</b>	<b>-8.033.174</b>	<b>-781.699</b>	<b>Sum egenkapital</b>	<b>259.313.366</b>	<b>306.607.796</b>	
4	Skattekostnad	0	0	Gjeld			
	<b>Årsresultat</b>	<b>-8.033.174</b>	<b>-781.699</b>	Annent gjeld	6.099.437	6.040.386	
	<b>Anvendelse av årsresultat/dekning av tap</b>			<b>Sum gjeld</b>	<b>6.099.437</b>	<b>6.040.386</b>	
	Netto utdelt til andelseiere i året	-2.722.847	-3.950.521	<b>Sum gjeld og egenkapital</b>	<b>265.412.803</b>	<b>312.648.182</b>	
	<b>Overført til/fra opplyent egenkapital</b>	<b>-10.756.021</b>	<b>-4.732.220</b>				

Oslo, 22. Mars 2023

Styret i Danske Invest Asset Management AS

Morten Rastén  
Styrets leder

Anne Marit Standeren

Kirsten Helena Müller

John Ohlsson  
Styrets nestleder

Claus Heilmann Larsen

Elisabeth Nicolaisen  
Adm. direktør

This document is signed with the PAdES-format (PDF Advanced Electronic Signatures) by Signicat. This protects the document and its attachments from changes after signature.

SIGNICAT



116 Årsrapport 2022 Danske Invest Asset Management

## Sparebanken Vest Rente

Årsrapport pr. 31.12.2022

### Noter til resultatregnskap og balanse

#### Note 1. Regnskapsprinsipper og finansiell markedsrisiko

Se felles regnskapsprinsipper og finansiell markedsrisiko

#### Note 2. Porteføljeeversikt

Fond	Valuta	Antall	Kjøpris	Markedsværdi	Urealisert gevinst/tap	% Fond
Danske Invest Norsk Obligasjon Institusjon C	NOK	113.852	123.244.316	116.328.355	-6.915.961	45,2%
KLP Obligasjon 5 år P	NOK	69.661	88.233.634	83.766.359	-4.467.275	32,5%
Verdipapirfondet Holberg Likviditet	NOK	539.395	55.349.615	54.722.778	-626.838	21,2%
<b>Norge</b>			<b>266.827.565</b>	<b>254.817.492</b>	<b>-12.010.074</b>	<b>98,9%</b>
Pareto SICAV - Pareto Nordic Cross Credit	NOK	2.573	2.624.386	2.715.860	91.474	1,1%
Global			<b>2.624.386</b>	<b>2.715.860</b>	<b>91.474</b>	<b>1,1%</b>
<b>Sum verdipapirer</b>			<b>269.451.951</b>	<b>257.533.352</b>	<b>-11.918.600</b>	<b>100%</b>



## Sparebanken Vest Rente

Årsrapport pr. 31.12.2022

### Note 3. Omløpshastighet, forvaltningshonorer, tegnings- og innløsningskostnader

Forvaltningshonorer	0,50%
Kjøpskostnader	0,00%
Tegningsprovisjon (inntil)	0,00%
Innløsningsprovisjon (inntil)	0,00%
Forvaltningsprovisjon (inntil)	1,00%*
Omløpshastighet	0,54

#### \* Forvaltningsprovisjon

For fond i fond vil forvaltningsprovisjon i underliggende fondsinvesteringer være hensyntatt i fondets maksimale forvaltningsprovisjon i henhold til fondets vedtekter.  
Samlet forvaltningsprovisjon i SPV Rente utgjør inntil 1,0% p.a.

### Note 4. Skatt

#### Beregning av skattegrunnlag

Resultat før skattekostnad	-8033.174
Urealiserte kursgevinster/-tap	10.729.892
Ikke-fradragsberettiget gevinst/tap ved realisasjon	0
Andre permanente forskjeller	26.129
Utbytter mottatt fra EØS-land (9,7%)	0
Kildeskatt utenlandske utbytter	0
<b>Foreløpig skattegrunnlag</b>	<b>2.722.847</b>
Fradragsberettiget utdeling	-2.722.847
Anvendt fremførbart underskudd	0
<b>Endelig skattegrunnlag</b>	<b>0</b>
Skattepliktig urealisert resultat	-10.867.643
Underskudd til fremføring	0
<b>Grunlegg utsatt skatt</b>	<b>-10.867.643</b>

#### Skattekostnad i resultatregnskapet

Betalbar skatt	0
Korrigert skatt fra tidligere år	0
Endring utsatt skatt	0
<b>Sum skattekostnad</b>	<b>0</b>

Det er kun fradragsberettiget utdeling som vises i skattenoten.

### Note 5. Egenkapital

<b>= EK 2021</b>	<b>(+ Årsresultat</b>	<b>- Utdeelt til</b>	<b>= Årets resultat + Netto tegning /</b>	<b>= EK 2022</b>
306.607.796	-8.033.174	2.722.847	overført til EK innløsing	259.313.366
			-10.756.021	-36.538.409
				259.313.366

### Note 6. Antall andeler og innløsningskurs

Antall andeløstere		Antall andeler		Pålydende	
Innløsing kurs 2022	Innløsing kurs 2021	Innløsing kurs 2020	Innløsing kurs 2021	Innløsing kurs 2020	Basis kurs 2020
1	265.141	1.029	1.014	1.029	1.000
978	1.014	1.029	978	1.014	1.029

Grunnlaget for beregning av innløsningsverdien av andelen skal være markedsverdien av verdipapirporteføljen tillagt verdien av fondets likvider/fordringer, påløpte ikke-forfalte inntekter og verdier av eventuelt fremførbart underskudd samt fratrukket gjeld, påløpte ikke-forfalte kostnader, herunder latent skatteansvar og eventuell innløsningsprovisjon.

### Note 7. Godtgjørelse

Se felles godtgjørelse

## Fellesnoter

### Informasjon om godtgjørelsesordningen

Selskapets retningslinjer er basert på bestemmelsene om godtgjørelsesordninger i verdipapirfondloven (vpff) § 2-16, jf. verdipapirfondforskriften (vpff) del XI, AIF-loven § 3-6 og AIF-forskriften kapittel 4, samt ESMA's retningslinjer for forsvarlige godtgjørelsesordninger i henhold til UCITS-direktivet og AIFM-direktivet (ESMA/2016/41 1).

Retningslinjene deler de ansatte inn i ulike grupper avhengig av om de er omfattet av lovpålagte krav eller ikke. For alle grupper skal den fæste godtgjørelsen være tilstrekkelig høy til at foretaket kan unnlate å utbetale den variable delen av godtgjørelsen. Styremedlemmer er ikke ansatt i selskapet og ikke med i ordningen. Ansatte i Compliance eller Risk Management er heller ikke medlem av ordningen.

Selskapets mål blir konkretisert av styret gjennom selskapets Scorecard som legger vekt på parametere som: finans, kunder, produkter, prosesser og personal. Dette danner grunnlag for utarbeidelse av målkort fra adm. direktør til hver enkelt leder. Disse utarbeider igjen målkort til sine ansatte. På den måten har alle ansatte en link fra egne mål opp til selskapets mål. Målene består av både finansielle og ikke-finansielle parametere.

Selskapet skal minst én gang i året foreta en gjennomgang av praktiseringen av godtgjørelsesordningen. Foretaket skal utarbeide en skriftlig rapport om hver årlige gjennomgang. Rapporten gjennomgås av uavhengige kontrollfunksjon, som er selskapets internervisor. Det er ingen endringer i tildeling- og utbetalingsstruktur i 2022 sett i forhold til 2021.

For 2022 var den samlede godtgjørelse til selskapets ansatte  
 Herav fast godtgjørelse kr. 40.761.376  
 Herav variabel godtgjørelse kr. 30.066.196  
 kr. 10.695.180

Det var i 2022 syv ansatte som er omfattet av de lovpålagte krav:  
 Samlet godtgjørelse til ansatte omfattet av lovpålagte krav utgjorde kr. 22.916.849  
 Herav fast godtgjørelse kr. 15.739.883  
 Herav variabel godtgjørelse kr. 7.176.966

Av ansatte som er omfattet av lovpålagte krav vil minst 40 prosent av årlig variabel godtgjørelse bli gitt i form av betinget kapital som ikke kan disponeres fritt av den ansatte. Den betingede kapitalen frigis over en periode på tre år med 1/3 hvert år.



119 Årsrapport 2022 Danske Invest Asset Management

# Deloitte.

Deloitte AS  
Dronning Eufemias gate 14  
Postboks 221 Sentrum  
NO-0103 Oslo  
Norway

Tel: +47 23 27 90 00  
www.deloitte.no

Til styret i forvaltningsselskapet Danske Invest Asset Management AS

UAVHENGIG REVISORS BERETNING

## Konklusjon

Vi har revidert Verdipapirfondene forvaltet av Danske Invest Asset Management AS;

Danske Invest Norge I  
Danske Invest Norge II  
Danske Invest Norske Aksjer Institusjon I  
Danske Invest Norske Aksjer Institusjon II  
Danske Invest Norge Vekst  
Danske Invest Norsk Likviditet I  
Danske Invest Norsk Likviditet II  
Danske Invest Norsk Likviditet Institusjon  
Danske Invest Norsk Obligasjon  
Danske Invest Norsk Obligasjon Institusjon  
Danske Invest Norsk Likviditet OMF  
Danske Invest Horisont Aksje  
Danske Invest Horisont Rente  
Danske Invest Horisont 20  
Danske Invest Horisont 35  
Danske Invest Horisont 50  
Danske Invest Horisont 65  
Danske Invest Horisont 80  
SPV Aksje  
SPV Rente

Årsregnskapene består av balanse per 31. desember 2022, resultatregnskap for regnskapsåret avsluttet per denne datoen og noter til årsregnskapene, herunder et sammendrag av viktige regnskapsprinsipper.

Etter vår mening

- oppfyller årsregnskapene gjeldende lovkrav, og
- gir årsregnskapene et rettviseende bilde av verdipapirfondenes finansielle stilling per 31. desember 2022, og av verdipapirfondenes resultater for regnskapsåret avsluttet per denne datoen i samsvar med regnskapslovens regler og god regnskapsskikk i Norge.

## Grunnlag for konklusjonen

Vi har gjennomført revisjonen i samsvar med International Standards on Auditing (ISA-ene). Våre oppgaver og plikter i henhold til disse standardene er beskrevet nedenfor under *Revisors oppgaver og plikter ved revisjonen av årsregnskapene*. Vi er uavhengige av verdipapirfondene i samsvar med kravene i relevante lover og forskrifter i Norge og International Code of Ethics for Professional Accountants (inkludert internasjonale uavhengighetsstandarder) utstedt av International Ethics Standards Board for Accountants (IESBA-reglene), og vi har overholdt våre øvrige etiske forpliktelser i samsvar med disse kravene. Innhentet revisjonsbevis er etter vår vurdering tilstrekkelig og hensiktsmessig som grunnlag for vår konklusjon.

Deloitte refers to one or more of Deloitte Touche Tohmatsu Limited ("DTTL"), its global network of member firms, and their related entities (collectively, the "Deloitte organization"). DTTL (also referred to as "Deloitte Global") and each of its member firms and related entities are legally separate and independent entities, which cannot obligate or bind each other in respect of third parties. DTTL and each DTTL member firm and related entity is liable only for its own acts and omissions, and not those of each other. DTTL does not provide services to clients. Please see www.deloitte.no to learn more.

© Deloitte AS

Registrert i Foretaksregisteret Medlemmer av Den norske Revisorforening  
Organisasjonsnummer: 980 211 282

Pemneo Dokumentnøkkel: 00DZD-LEEXY-0D06S-D0U1Z-ZV6KA-FJ53B



### Øvrig informasjon

Styret og daglig leder i forvaltningsselskapet (ledelsen) er ansvarlige for informasjonen i årsberetningen og annen øvrig informasjon som er publisert sammen med årsregnskapene. Øvrig informasjon omfatter informasjon i årsrapporten bortsett fra årsregnskapene og den tilhørende revisjonsberetningen. Vår konklusjon om årsregnskapene ovenfor dekker verken informasjonen i årsberetningen eller annen øvrig informasjon.

I forbindelse med revisjonen av årsregnskapene er det vår oppgave å lese årsberetningen og annen øvrig informasjon. Formålet er å vurdere hvorvidt det foreligger vesentlig inkonsistens mellom årsberetningen, annen øvrig informasjon og årsregnskapene og den kunnskap vi har opparbeidet oss under revisjonen av årsregnskapene, eller hvorvidt informasjon i årsberetningen og annen øvrig informasjon ellers fremstår som vesentlig feil. Vi har plikt til å rapportere dersom årsberetningen eller annen øvrig informasjon fremstår som vesentlig feil. Vi har ingenting å rapportere i så henseende.

Basert på kunnskapen vi har opparbeidet oss i revisjonen, mener vi at årsberetningen

- er konsistent med årsregnskapene og
- inneholder de opplysninger som skal gis i henhold til gjeldende lovkrav.

### Ledelsens ansvar for årsregnskapene

Ledelsen er ansvarlig for å utarbeide årsregnskapene og for at de gir et rettviseende bilde i samsvar med regnskapslovens regler og god regnskapsskikk i Norge. Ledelsen er også ansvarlig for slik internkontroll som den finner nødvendig for å kunne utarbeide årsregnskap som ikke inneholder vesentlig feilinformasjon, verken som følge av misligheter eller utilsiktede feil.

Ved utarbeidelsen av årsregnskapene må ledelsen ta standpunkt til verdipapirfondenes evne til fortsatt drift og opplyse om forhold av betydning for fortsatt drift. Forutsetningen om fortsatt drift skal legges til grunn for årsregnskapene så lenge det ikke er sannsynlig at virksomheten vil bli avviklet.

### Revisors oppgaver og plikter ved revisjonen av årsregnskapene

Vårt mål er å oppnå betryggende sikkerhet for at årsregnskapene som helhet ikke inneholder vesentlig feilinformasjon, verken som følge av misligheter eller utilsiktede feil, og å avgi en revisjonsberetning som inneholder vår konklusjon. Betryggende sikkerhet er en høy grad av sikkerhet, men ingen garanti for at en revisjon utført i samsvar med ISA-ene, alltid vil avdekke vesentlig feilinformasjon. Feilinformasjon kan oppstå som følge av misligheter eller utilsiktede feil. Feilinformasjon er å anse som vesentlig dersom den enkeltvis eller samlet med rimelighet kan forventes å påvirke de økonomiske beslutningene som brukerne foretar på grunnlag av årsregnskapene.

Som del av en revisjon i samsvar med ISA-ene, utøver vi profesjonelt skjønn og utviser profesjonell skepsis gjennom hele revisjonen. I tillegg:

- identifiserer og vurderer vi risikoen for vesentlig feilinformasjon i regnskapene, enten det skyldes misligheter eller utilsiktede feil. Vi utformer og gjennomfører revisjonshandlinger for å håndtere slike risikoer, og innhenter revisjonsbevis som er tilstrekkelig og hensiktsmessig som grunnlag for vår konklusjon. Risikoen for at vesentlig feilinformasjon som følge av misligheter ikke blir avdekket, er høyere enn for feilinformasjon som skyldes utilsiktede feil, siden misligheter kan innebære samarbeid, forfalskning, bevisste utelatelser, uriktige fremstillinger eller overstyring av internkontroll.
- opparbeider vi oss en forståelse av intern kontroll som er relevant for revisjonen, for å utforme revisjonshandlinger som er hensiktsmessige etter omstendighetene, men ikke for å gi uttrykk for en mening om effektiviteten av verdipapirfondenes interne kontroll.
- evaluerer vi om de anvendte regnskapsprinsippene er hensiktsmessige og om regnskapsestimatene og tilhørende noteopplysninger utarbeidet av ledelsen er rimelige.
- konkluderer vi på om ledelsens bruk av fortsatt drift-forutsetningen er hensiktsmessig, og, basert på innhentede revisjonsbevis, hvorvidt det foreligger vesentlig usikkerhet knyttet til hendelser eller forhold som kan skape tvil av betydning om verdipapirfondenes evne til fortsatt drift. Dersom vi konkluderer med at det eksisterer vesentlig usikkerhet, kreves det at vi i revisjonsberetningen henleder oppmerksomheten på tilleggsopplysningene i årsregnskapene, eller, dersom slike tilleggsopplysninger ikke er tilstrekkelige, at vi



121 Årsrapport 2022 Danske Invest Asset Management

**Deloitte.**

side 3  
Uavhengig revisors beretning -  
Danske Invest Asset Management AS

modifiserer vår konklusjon. Våre konklusjoner er basert på revisjonsbevis innhentet frem til datoen for revisjonsberetningen. Etterfølgende hendelser eller forhold kan imidlertid medføre at verdipapirfondene ikke kan fortsette driften.

- evaluerer vi den samlede presentasjonen, strukturen og innholdet i årsregnskapene, inkludert tilleggsopplysningene, og hvorvidt årsregnskapene gir uttrykk for de underliggende transaksjonene og hendelsene på en måte som gir et rettviseende bilde.

Vi kommuniserer med styret i forvaltningsselskapet blant annet om det planlagte innholdet i og tidspunkt for revisjonsarbeidet og eventuelle vesentlige funn i revisjonen, herunder vesentlige svakheter i intern kontroll som vi avdekker gjennom revisjonen.

Oslo, 22. mars 2023  
Deloitte AS

Henrik Woxholt  
statsautorisert revisor

Pemseo Dokumentnøkkel: C0DZD-LEEXY-0D06S-D0U1Z-ZV6KA-FJ53B



122 Årsrapport 2022 Danske Invest Asset Management

## PENNEO

Signaturene i dette dokumentet er juridisk bindende. Dokument signert med "Penneo™ - sikker digital signatur".  
De signerende parter sin identitet er registrert, og er listet nedenfor.

"Med min signatur bekrefter jeg alle datoer og innholdet i dette dokument."

**Henrik Johannes Woxholt**

Statsautorisert revisor

Serienummer: 9578-5999-4-1368035

IP: 77.18.xxx.xxx

2023-04-03 15:28:34 UTC



Penneo Dokumentnøkkel: C0DZD-LEEXY-0D06S-DOU1Z-ZV6KA-FJ53B

Dokumentet er signert digitalt, med **Penneo.com**. Alle digitale signatur-data i dokumentet er sikret og validert av den datamaskin-utregnede hash-verdien av det opprinnelige dokument. Dokumentet er låst og tids-stemplet med et sertifikat fra en betrodd tredjepart. All kryptografisk bevis er integrert i denne PDF, for fremtidig validering (hvis nødvendig).

#### Hvordan bekrefter at dette dokumentet er originalen?

Dokumentet er beskyttet av ett Adobe CDS sertifikat. Når du åpner dokumentet i

Adobe Reader, skal du kunne se at dokumentet er sertifisert av **Penneo e-signature service <penneo@penneo.com>**. Dette garanterer at innholdet i dokumentet ikke har blitt endret.

Det er lett å kontrollere de kryptografiske beviser som er lokalisert inne i dokumentet, med Penneo validator - <https://penneo.com/validator>



12.3 Årsrapport 2022 Danske Invest Asset Management

**Returadresse**

Danske Invest Asset Management AS  
PB, 1170 Sentrum  
NO-0107 OSLO, Norway

Tel: 85 40 98 00  
Fax: 85 40 98 01  
[www.danskeinvest.no](http://www.danskeinvest.no)

This document is signed with the PAdES-format (PDF Advanced Electronic Signatures) by Signicat. This protects the document and its attachments from changes after signature.

SIGNICAT