



ÅRSREGNSKAPET FOR REGNSKAPSÅRET 2024 - GENERELL INFORMASJON

Enheten

Organisasjonsnummer: 889 678 682
Organisasjonsform: Aksjeselskap
Foretaksnavn: BØRRESEN HOLDING AS
Forretningsadresse: Ødegårdslia 2
1684 VESTERØY

Regnskapsår

Årsregnskapets periode: 01.01.2024 - 31.12.2024

Konsern

Morselskap i konsern: Nei

Regnskapsregler

Regler for små foretak benyttet: Ja
Benyttet ved utarbeidelsen av årsregnskapet til selskapet: Regnskapslovens alminnelige regler

Årsregnskapet fastsatt av kompetent organ

Bekreftet av representant for selskapet: Jon Erling Børresen
Dato for fastsettelse av årsregnskapet: 05.05.2025

Grunnlag for avgivelse

År 2024: Årsregnskapet er elektronisk innlevert
År 2023: Tall er hentet fra elektronisk innlevert årsregnskap fra 2024

Det er ikke krav til at årsregnskapet m.v. som sendes til Regnskapsregisteret er undertegnet. Kontrollen på at dette er utført ligger hos revisor/enhetens øverste organ. Sikkerheten ivaretas ved at innsender har rolle/rettighet for innsending av årsregnskapet via Altinn, og ved at det bekreftes at årsregnskapet er fastsatt av kompetent organ.

Brønnøysundregistrene, 02.04.2026



Resultatregnskap

Beløp i: NOK	Note	2024	2023
RESULTATREGNSKAP			
Kostnader			
Annen driftskostnad	1	36 518	97 295
Sum kostnader		36 518	97 295
Driftsresultat		-36 518	-97 295
Finansinntekter og finanskostnader			
Renteinntekt fra foretak i samme konsern			92
Annen renteinntekt		127 448	184 749
Annen finansinntekt		597 062	165 844
Verdiøkning markedsbaserte omløpsmidler		11 288	670 299
Sum finansinntekter		735 798	1 020 985
Annen rentekostnad		749	
Sum finanskostnader		749	
Netto finans		735 049	1 020 985
Resultat før skattekostnad		698 531	923 690
Skattekostnad på resultat	2	93 088	31 949
Årsresultat		605 443	891 741
Årsresultat etter minoritetsinteresser		605 443	891 741
Totalresultat		605 443	891 741
Overføringer og disponeringer			
Avsatt til annen egenkapital		605 443	891 741
Sum overføringer og disponeringer		605 443	891 741



Balanse

Beløp i: NOK	Note	2024	2023
BALANSE - EIENDELER			
Anleggsmidler			
Immaterielle eiendeler			
Sum anleggsmidler		0	0
Omløpsmidler			
Varer			
Fordringer			
Andre kortsiktige fordringer		20 879	4 965
Sum fordringer		20 879	4 965
Investeringer			
Markedsbaserte aksjer		2 282 563	3 956 282
Andre finansielle instrumenter		1 526 521	3 409 618
Sum investeringer		3 809 084	7 365 900
Bankinnskudd, kontanter og lignende			
Bankinnskudd, kontanter o.l.		418 117	121 775
Sum bankinnskudd, kontanter og lignende		418 117	121 775
Sum omløpsmidler		4 248 079	7 492 639
SUM EIENDELER		4 248 079	7 492 639
BALANSE - EGENKAPITAL OG GJELD			
Egenkapital			
Innskutt egenkapital			
Aksjekapital	3, 4	100 000	100 000
Sum innskutt egenkapital		100 000	100 000
Opptjent egenkapital			
Annen egenkapital	4	4 054 991	7 349 549



Balanse

Beløp i: NOK	Note	2024	2023
Sum opptjent egenkapital		4 054 991	7 349 549
Sum egenkapital		4 154 991	7 449 549
Sum langsiktig gjeld		0	0
Kortsiktig gjeld			
Leverandørgjeld			5 071
Betalbar skatt	2	93 088	31 949
Annen kortsiktig gjeld			6 071
Sum kortsiktig gjeld		93 088	43 091
Sum gjeld		93 088	43 091
SUM EGENKAPITAL OG GJELD		4 248 079	7 492 639



Brønnøysundregistrene

ÅRSREGNSKAP FOR REGNSKAPSÅRET 2024 - GENERELL INFORMASJON

Journalnummer: 2025 420773

Enheten

Organisasjonsnummer: 889 678 682
Organisasjonsform: Aksjeselskap
Foretaksnavn: BØRRESEN HOLDING AS
Forretningsadresse: Ødegårdslia 2
1684 VESTERØY

Regnskapsår

Årsregnskapets periode: 01.01.2024 - 31.12.2024

Konsern

Morselskap i konsern: Nei

Regnskapsregler

Regler for små foretak benyttet: Ja
Benyttet ved utarbeidelsen av
årsregnskapet til selskapet: Regnskapslovens alminnelige regler

Årsregnskapet fastsatt av kompetent organ

Bekreftet av representant for selskapet: Jon Erling Børresen
Dato for fastsettelse av årsregnskapet: 05.05.2025

Revisjon

Selskapet har besluttet at årsregnskapet
ikke skal revideres: Ja
Årsregnskapet er utarbeidet av ekstern
autorisert regnskapsfører: Ja

Grunnlag for avgivelse

År 2024: Årsregnskap er elektronisk innlevert.
År 2023: Tall er hentet fra elektronisk innlevert årsregnskap fra 2024.

Det er ikke krav til at årsregnskapet m.v. som sendes til Regnskapsregisteret er undertegnet. Kontrollen på at dette er utført ligger hos revisor/enhetens øverste organ. Sikkerheten ivaretas ved at innsender har rolle/rettighet for innsending av årsregnskapet via Altinn, og ved at det bekreftes at årsregnskapet er fastsatt av kompetent organ.

Brønnøysundregistrene, 10.05.2025



Organisasjonsnr: 889 678 682
BØRRESEN HOLDING AS

RESULTATREGNSKAP

Beløp i: NOK	Note	2024	2023
RESULTATREGNSKAP			
Kostnader			
Annen driftskostnad	1	36 518	97 295
Sum kostnader		36 518	97 295
Driftsresultat		-36 518	-97 295
Finansinntekter og finanskostnader			
Renteinntekt fra foretak i samme konsern			92
Annen renteinntekt		127 448	184 749
Annen finansinntekt		597 062	165 844
Verdiøkning markedsbaserte omløpsmidler		11 288	670 299
Sum finansinntekter		735 798	1 020 985
Annen rentekostnad		749	
Sum finanskostnader		749	
Netto finans		735 049	1 020 985
Resultat før skattekostnad		698 531	923 690
Skattekostnad på resultat	2	93 088	31 949
Årsresultat		605 443	891 741
Årsresultat etter minoritetsinteresser		605 443	891 741
Totalresultat		605 443	891 741
Overføringer og disponeringer			
Avsatt til annen egenkapital		605 443	891 741
Sum overføringer og disponeringer		605 443	891 741



Organisasjonsnr: 889 678 682
BØRRESEN HOLDING AS

BALANSE

Beløp i: NOK	Note	2024	2023
--------------	------	------	------

BALANSE - EIENDELER

Anleggsmidler Immaterielle eiendeler

Sum anleggsmidler		0	0
-------------------	--	---	---

Omløpsmidler Varer

Fordringer

Andre kortsiktige fordringer		20 879	4 965
Sum fordringer		20 879	4 965

Investeringer

Markedsbaserte aksjer		2 282 563	3 956 282
Andre finansielle instrumenter		1 526 521	3 409 618
Sum investeringer		3 809 084	7 365 900

Bankinnskudd, kontanter og lignende

Bankinnskudd, kontanter o. l.		418 117	121 775
Sum bankinnskudd, kontanter og lignende		418 117	121 775

Sum omløpsmidler		4 248 079	7 492 639
------------------	--	-----------	-----------

SUM EIENDELER		4 248 079	7 492 639
---------------	--	-----------	-----------

BALANSE - EGENKAPITAL OG GJELD

Egenkapital

Innskutt egenkapital

Aksjekapital	3, 4	100 000	100 000
Sum innskutt egenkapital		100 000	100 000

Opptjent egenkapital

Annen egenkapital	4	4 054 991	7 349 549
Sum opptjent egenkapital		4 054 991	7 349 549

Sum egenkapital		4 154 991	7 449 549
-----------------	--	-----------	-----------

Sum langsiktig gjeld		0	0
----------------------	--	---	---

Kortsiktig gjeld



Leverandørgjeld			5 071
Betalbar skatt	2	93 088	31 949
Annen kortsiktig gjeld			6 071
Sum kortsiktig gjeld		93 088	43 091
Sum gjeld		93 088	43 091
SUM EGENKAPITAL OG GJELD		4 248 079	7 492 639



Organisasjonsnr: 889 678 682
BØRRESEN HOLDING AS

NOTEOPPLYSNINGER - SELSKAP - alle poster oppgitt i hele tall

Note

1

Antall årsverk i regnskapsåret
0.00

Sum Beløp

Balanseført verdi 31.12. Varige driftsmidler Immaterielle eiend.

Konsernregnskap

Morselskapet sitt navn

Forretningskontor for morselskapet

Begrunnelse for at datterselskap er utelatt fra konsolideringen

Samlet beløp - tilknyttet selskap Årets Fjorårets

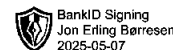
Samlet beløp - foretak i samme konsern Årets Fjorårets

Samlet beløp - foretak i samme konsern Årets Fjorårets

Samlet beløp - felles kontrollert virksomhet Årets Fjorårets

Pantstillelse Beløp

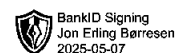
Beholdning av egne aksjer Antall Pålydende Andel av aksjek.



Årsregnskap 2024 Børresen Holding AS

**Resultatregnskap
Balanse
Noter til regnskapet**

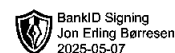
Org.nr.: 889 678 682



Resultatregnskap

Børresen Holding AS

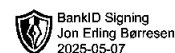
Driftsinntekter og driftskostnader	Note	2024	2023
Annen driftskostnad	1	36 518	97 295
Sum driftskostnader		36 518	97 295
Driftsresultat		-36 518	-97 295
Finansinntekter og finanskostnader			
Renteinntekt fra foretak i samme konsern		0	92
Annen renteinntekt		127 448	184 749
Annen finansinntekt		597 062	165 844
Verdiøkning markedsbaserte omløpsmidler		11 288	670 299
Annen rentekostnad		749	0
Resultat av finansposter		735 049	1 020 985
Resultat før skattekostnad		698 531	923 690
Skattekostnad på resultat	2	93 088	31 949
Resultat		605 443	891 741
Årsresultat		605 443	891 741
Overføringer			
Avsatt til annen egenkapital		605 443	891 741
Sum overføringer		605 443	891 741



Balanse

Børresen Holding AS

Eiendeler	Note	2024	2023
Omløpsmidler			
Fordringer			
Andre kortsiktige fordringer		20 879	4 965
Sum fordringer		20 879	4 965
Investeringer			
Markedsbaserte aksjer		2 282 563	3 956 282
Andre finansielle instrumenter		1 526 521	3 409 618
Sum investeringer		3 809 084	7 365 900
Bankinnskudd, kontanter o.l.		418 117	121 775
Sum omløpsmidler		4 248 079	7 492 639
Sum eiendeler		4 248 079	7 492 639



Balanse

Børresen Holding AS

Egenkapital og gjeld	Note	2024	2023
Innskutt egenkapital			
Aksjekapital	3, 4	100 000	100 000
Sum innskutt egenkapital		100 000	100 000
Opptjent egenkapital			
Annen egenkapital	4	4 054 991	7 349 549
Sum opptjent egenkapital		4 054 991	7 349 549
Sum egenkapital		4 154 991	7 449 549
Gjeld			
Kortsiktig gjeld			
Leverandørgjeld		0	5 071
Betalbar skatt	2	93 088	31 949
Annen kortsiktig gjeld		0	6 071
Sum kortsiktig gjeld		93 088	43 091
Sum gjeld		93 088	43 091
		4 248 079	7 492 639

Vesterøy, 05.05.2025
Styret i Børresen Holding AS

Jon Erling Børresen
styreleder/daglig leder



Børresen Holding AS

Noter til regnskapet pr 31.12.2024

Regnskapsprinsipper

Årsregnskapet er satt opp i samsvar med regnskapsloven. Det er utarbeidet etter norske regnskapsstandarder.

Driftsinntekter og kostnader

Inntektsføring skjer etter opptjeningsprinsippet som normalt vil være leveringstidspunktet for varer og tjenester. Kostnader medtas etter sammenstillingsprinsippet, dvs. at kostnader medtas i samme periode som tilhørende inntekter inntektsføres.

Hovedregel for vurdering og klassifisering av eiendeler og gjeld

Eiendeler bestemt til varig eie eller bruk er klassifisert som anleggsmidler. Andre eiendeler er klassifisert som omløpsmidler. Fordringer som skal tilbakebetales innen et år er uansett klassifisert som omløpsmidler. Ved klassifisering av kortsiktig og langsiktig gjeld er analoge kriterier lagt til grunn.

Anleggsmidler vurderes til anskaffelseskost, men nedskrives til virkelig verdi når verdifallet forventes ikke å være forbigående. Anleggsmidler med begrenset økonomisk levetid avskrives planmessig. Langsiktig gjeld balanseføres til nominelt mottatt beløp på etableringstidspunktet.

Omløpsmidler vurderes til laveste av anskaffelseskost og virkelig verdi. Kortsiktig gjeld balanseføres til nominelt mottatt beløp på etableringstidspunktet.

Enkelte poster er vurdert etter andre regler. Postene det gjelder vil være blant de postene som omhandles nedenfor.

Aksjer i andre selskaper (omløpsaksjer)

Aksjer som inngår i en handelsportefølje vurderes til virkelig verdi på balansedagen.

Fordringer

Kundefordringer og andre fordringer oppføres til pålydende etter fradrag for avsetning til forventet tap. Avsetning til tap gjøres på grunnlag av en individuell vurdering av de enkelte fordringene. I tillegg gjøres det for øvrige kundefordringer en uspesifisert avsetning for å dekke antatt tap.

Skatt

Skattekostnaden i resultatregnskapet omfatter både periodens betalbare skatt og endring i utsatt skatt. Utsatt skatt er beregnet med 22,00 % på grunnlag av de midlertidige forskjeller som eksisterer mellom regnskapsmessige og skattemessige verdier, samt ligningsmessig underskudd til fremføring ved utgangen av regnskapsåret. Skatteøkende og skattereduserende midlertidige forskjeller som reverserer eller kan reversere i samme periode er utlignet og nettoført.



Børresen Holding AS

Noter til regnskapet pr 31.12.2024

Note 1 Ytelser til ledende personer

Selskapet har ingen ansatte og har ikke plikt til å ha obligatorisk tjenestepensjon. Det er i regnskapsåret ikke utbetalt lønn eller annen godtgjørelse til daglig leder. Det er ikke utbetalt styrehonorar i 2024.

Revisor

Revisor er fravalgt.

Note 2 Skatt

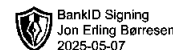
Årets skattekostnad	2024	2023
Resultatført skatt på ordinært resultat:		
Betalbar skatt	93 088	31 949
Endring i utsatt skattefordel	0	0
Skattekostnad ordinært resultat	93 088	31 949

Skattepliktig inntekt:		
Resultat før skatt	698 531	923 690
Permanente forskjeller	-275 402	-778 467
Skattepliktig inntekt	423 129	145 223

Betalbar skatt i balansen:		
Betalbar skatt på årets resultat	93 088	31 949
Sum betalbar skatt i balansen	93 088	31 949

Skatteeffekten av midlertidige forskjeller som har gitt opphav til utsatt skatt og utsatte skattefordeler, spesifisert på typer av midlertidige forskjeller

	2024	2023	Endring
Utsatt skatt (22 %)	0	0	0



Børresen Holding AS

Noter til regnskapet pr 31.12.2024

Note 3 Aksjonærer

Aksjekapitalen i Børresen Holding AS pr. 31.12. 2024 består av følgende aksjeklasser:

	Antall	Pålydende	Bokført
Ordinære-aksjer	100	1 000,00	100 000,00
Sum	100	1 000,00	100 000,00

Eierstruktur

De største aksjonærene i % pr. 31.12 var:

	Ordinære	Eierandel
Jon Børresen	100	100,0%
Totalt antall aksjer	100	100,0%

Navn	Verv	Ordinære
Jon Børresen	styrets leder	100

Note 4 Egenkapital

	Aksjekapital	Annen egenkapital	Sum
Egenkapital 01.01.2024	100 000	7 349 549	7 449 549
Årets resultat		605 443	605 443
Tilleggsutbytte		- 3 900 000	-3 900 000
Egenkapital 31.12.2024	100 000	4 054 991	4 154 991