



## ÅRSREGNSKAPET FOR REGNSKAPSÅRET 2024 - GENERELL INFORMASJON

### Enheten

Organisasjonsnummer:	988 875 848
Organisasjonsform:	Aksjeselskap
Foretaksnavn:	WKS HOLDING AS
Forretningsadresse:	Bøgata 81 3114 TØNSBERG

### Regnskapsår

Årsregnskapets periode:	01.01.2024 - 31.12.2024
-------------------------	-------------------------

### Konsern

Morselskap i konsern:	Ja
Konsernregnskap lagt ved:	Nei

### Regnskapsregler

Regler for små foretak benyttet:	Ja
Benyttet ved utarbeidelsen av årsregnskapet til selskapet:	Regnskapslovens alminnelige regler

### Årsregnskapet fastsatt av kompetent organ

Bekreftet av representant for selskapet:	Walter Karppinen
Dato for fastsettelse av årsregnskapet:	07.02.2025

### Grunnlag for avgivelse

År 2024: Årsregnskapet er elektronisk innlevert  
År 2023: Tall er hentet fra elektronisk innlevert årsregnskap fra 2024

*Det er ikke krav til at årsregnskapet m.v. som sendes til Regnskapsregisteret er undertegnet. Kontrollen på at dette er utført ligger hos revisor/enhetens øverste organ. Sikkerheten ivaretas ved at innsender har rolle/rettighet for innsending av årsregnskapet via Altinn, og ved at det bekreftes at årsregnskapet er fastsatt av kompetent organ.*

Brønnøysundregistrene, 08.02.2026



### Resultatregnskap

Beløp i: NOK	Note	2024	2023
<b>RESULTATREGNSKAP</b>			
<b>Kostnader</b>			
Lønnskostnad	2		
Annen driftskostnad		8 270	5 296
<b>Sum kostnader</b>		<b>8 270</b>	<b>5 296</b>
<b>Driftsresultat</b>		<b>-8 270</b>	<b>-5 296</b>
<b>Finansinntekter og finanskostnader</b>			
Inntekt på investering i datterselskap		858 536	816 916
Annen renteinntekt		695	393
<b>Sum finansinntekter</b>		<b>859 231</b>	<b>817 309</b>
<b>Netto finans</b>		<b>859 231</b>	<b>817 309</b>
<b>Ordinært resultat før skattekostnad</b>		<b>850 962</b>	<b>812 013</b>
Skattekostnad på resultat	3	187 212	178 643
<b>Ordinært resultat etter skattekostnad</b>		<b>663 750</b>	<b>633 370</b>
<b>Årsresultat</b>	4	<b>663 750</b>	<b>633 370</b>
<b>Årsresultat etter minoritetsinteresser</b>		<b>663 750</b>	<b>633 370</b>
<b>Totalresultat</b>		<b>663 750</b>	<b>633 370</b>
<b>Overføringer og disponeringer</b>			
Ordinært utbytte		600 000	600 000
Avsatt til annen egenkapital		63 750	33 370
<b>Sum overføringer og disponeringer</b>		<b>663 750</b>	<b>633 370</b>



### Balanse

Beløp i: NOK	Note	2024	2023
<b>BALANSE - EIENDELER</b>			
<b>Anleggsmidler</b>			
<b>Immaterielle eiendeler</b>			
Utsatt skattefordel	3		
<b>Finansielle anleggsmidler</b>			
Investering i datterselskap	5	516 424	516 424
Investering i annet foretak i samme konsern	5		
Lån til foretak i samme konsern	6		
<b>Sum finansielle anleggsmidler</b>		<b>516 424</b>	<b>516 424</b>
<b>Sum anleggsmidler</b>		<b>516 424</b>	<b>516 424</b>
<b>Omløpsmidler</b>			
<b>Varer</b>			
<b>Fordringer</b>			
Kundefordringer	6		
Andre kortsiktige fordringer	6	905 278	844 545
<b>Sum fordringer</b>	6	<b>905 278</b>	<b>844 545</b>
<b>Bankinnskudd, kontanter og lignende</b>			
Bankinnskudd, kontanter o.l.		13 150	1 416
<b>Sum bankinnskudd, kontanter og lignende</b>		<b>13 150</b>	<b>1 416</b>
<b>Sum omløpsmidler</b>		<b>918 428</b>	<b>845 961</b>
<b>SUM EIENDELER</b>		<b>1 434 852</b>	<b>1 362 385</b>
<b>BALANSE - EGENKAPITAL OG GJELD</b>			
<b>Egenkapital</b>			
<b>Innskutt egenkapital</b>			
Aksjekapital	7	506 520	506 520
Beholdning av egne aksjer	7		



## Balanse

Beløp i: NOK	Note	2024	2023
<b>Sum innskutt egenkapital</b>		<b>506 520</b>	<b>506 520</b>
<b>Opptjent egenkapital</b>			
Annen egenkapital		141 120	77 370
<b>Sum opptjent egenkapital</b>		<b>141 120</b>	<b>77 370</b>
<b>Sum egenkapital</b>	4	<b>647 640</b>	<b>583 890</b>
<b>Gjeld</b>			
<b>Langsiktig gjeld</b>			
Utsatt skatt	3		
<b>Annen langsiktig gjeld</b>			
Gjeld til kredittinstitusjoner	6		
Langsiktig konserngjeld	6		
<b>Sum langsiktig gjeld</b>		<b>0</b>	<b>0</b>
<b>Kortsiktig gjeld</b>			
Leverandørgjeld	6		
Betalbar skatt	3	187 212	178 643
Skyldig offentlige avgifter			-148
Utbytte		600 000	600 000
Annen kortsiktig gjeld	6		-1
<b>Sum kortsiktig gjeld</b>	6	<b>787 212</b>	<b>778 494</b>
<b>Sum gjeld</b>		<b>787 212</b>	<b>778 494</b>
<b>SUM EGENKAPITAL OG GJELD</b>		<b>1 434 852</b>	<b>1 362 385</b>



## Brønnøysundregistrene

### ÅRSREGNSKAP FOR REGNSKAPSÅRET 2024 - GENERELL INFORMASJON

Journalnummer: 2025 306722

#### Enheten

Organisasjonsnummer: 988 875 848  
Organisasjonsform: Aksjeselskap  
Foretaksnavn: WKS HOLDING AS  
Forretningsadresse: Bøgata 81  
3114 TØNSBERG

#### Regnskapsår

Årsregnskapets periode: 01.01.2024 - 31.12.2024

#### Konsern

Morselskap i konsern: Ja  
Konsernregnskap lagt ved: Nei

#### Regnskapsregler

Regler for små foretak benyttet: Ja  
Benyttet ved utarbeidelsen av  
årsregnskapet til selskapet: Regnskapslovens alminnelige regler

#### Årsregnskapet fastsatt av kompetent organ

Bekreftet av representant for selskapet: Walter Karppinen  
Dato for fastsettelse av årsregnskapet: 07.02.2025

#### Revisjon

Selskapet har besluttet at årsregnskapet  
ikke skal revideres: Ja  
Årsregnskapet er utarbeidet av ekstern  
autorisert regnskapsfører: Ja

#### Grunnlag for avgivelse

År 2024: Årsregnskap er elektronisk innlevert.  
År 2023: Tall er hentet fra elektronisk innlevert årsregnskap fra 2024.

*Det er ikke krav til at årsregnskapet m.v. som sendes til Regnskapsregisteret er undertegnet. Kontrollen på at dette er utført ligger hos revisor/enhetens øverste organ. Sikkerheten ivaretas ved at innsender har rolle/rettighet for innsending av årsregnskapet via Altinn, og ved at det bekreftes at årsregnskapet er fastsatt av kompetent organ.*

Brønnøysundregistrene, 10.02.2025



Organisasjonsnr: 988 875 848  
WKS HOLDING AS

## RESULTATREGNSKAP

<b>Beløp i: NOK</b>	<b>Note</b>	<b>2024</b>	<b>2023</b>
<b>RESULTATREGNSKAP</b>			
<b>Kostnader</b>			
Lønnskostnad	2		
Annen driftskostnad		8 270	5 296
<b>Sum kostnader</b>		<b>8 270</b>	<b>5 296</b>
<b>Driftsresultat</b>		<b>-8 270</b>	<b>-5 296</b>
<b>Finansinntekter og finanskostnader</b>			
Inntekt på investering i datterselskap		858 536	816 916
Annen renteinntekt		695	393
<b>Sum finansinntekter</b>		<b>859 231</b>	<b>817 309</b>
<b>Netto finans</b>		<b>859 231</b>	<b>817 309</b>
<b>Ordinært resultat før skattekostnad</b>			
Skattekostnad på resultat	3	187 212	178 643
<b>Ordinært resultat etter skattekostnad</b>		<b>663 750</b>	<b>633 370</b>
<b>Årsresultat</b>	4	<b>663 750</b>	<b>633 370</b>
<b>Årsresultat etter minoritetsinteresser</b>		<b>663 750</b>	<b>633 370</b>
<b>Totalresultat</b>		<b>663 750</b>	<b>633 370</b>
<b>Overføringer og disponeringer</b>			
Ordinært utbytte		600 000	600 000
Avsatt til annen egenkapital		63 750	33 370
<b>Sum overføringer og disponeringer</b>		<b>663 750</b>	<b>633 370</b>



Organisasjonsnr: 988 875 848  
WKS HOLDING AS

## BALANSE

Beløp i: NOK

	Note	2024	2023
--	------	------	------

### BALANSE - EIENDELER

#### Anleggsmidler

##### Immaterielle eiendeler

Utsatt skattefordel 3

##### Finansielle anleggsmidler

Investering i datterselskap 5 516 424 516 424

Investering i annet foretak i samme konsern 5

Lån til foretak i samme konsern 6

Sum finansielle anleggsmidler 516 424 516 424

Sum anleggsmidler 516 424 516 424

#### Omløpsmidler

##### Varer

##### Fordringer

Kundefordringer 6

Andre kortsiktige fordringer 6 905 278 844 545

Sum fordringer 6 905 278 844 545

##### Bankinnskudd, kontanter og lignende

Bankinnskudd, kontanter o. l. 13 150 1 416

Sum bankinnskudd, kontanter og lignende 13 150 1 416

Sum omløpsmidler 918 428 845 961

SUM EIENDELER 1 434 852 1 362 385

### BALANSE - EGENKAPITAL OG GJELD

#### Egenkapital

##### Innskutt egenkapital

Aksjekapital 7 506 520 506 520

Beholdning av egne aksjer 7

Sum innskutt egenkapital 506 520 506 520

##### Opptjent egenkapital

Annen egenkapital 141 120 77 370

Sum opptjent egenkapital 141 120 77 370



<b>Sum egenkapital</b>	<b>4</b>	<b>647 640</b>	<b>583 890</b>
<b>Gjeld</b>			
<b>Langsiktig gjeld</b>			
Utsatt skatt	3		
<b>Annen langsiktig gjeld</b>			
Gjeld til kredittinstitusjoner	6		
Langsiktig konserngjeld	6		
<b>Sum langsiktig gjeld</b>		<b>0</b>	<b>0</b>
<b>Kortsiktig gjeld</b>			
Leverandørgjeld	6		
Betalbar skatt	3	187 212	178 643
Skyldig offentlige avgifter			-148
Utbytte		600 000	600 000
Annen kortsiktig gjeld	6		-1
<b>Sum kortsiktig gjeld</b>	<b>6</b>	<b>787 212</b>	<b>778 494</b>
<b>Sum gjeld</b>		<b>787 212</b>	<b>778 494</b>
<b>SUM EGENKAPITAL OG GJELD</b>		<b>1 434 852</b>	<b>1 362 385</b>



Organisasjonsnr: 988 875 848  
WKS HOLDING AS

NOTEOPPLYSNINGER - SELSKAP - alle poster oppgitt i hele tall

## Note

Antall årsverk i regnskapsåret  
0.00

Sum Beløp

Balanseført verdi 31.12. Varige driftsmidler Immaterielle eiend.

## Konsernregnskap

Morselskapet sitt navn

Forretningskontor for morselskapet

## Begrunnelse for at datterselskap er utelatt fra konsolideringen

Samlet beløp - tilknyttet selskap Årets Fjorårets

Samlet beløp - foretak i samme konsern Årets Fjorårets

Samlet beløp - foretak i samme konsern Årets Fjorårets

Samlet beløp - felles kontrollert virksomhet Årets Fjorårets

Pantstillelse Beløp

Beholdning av egne aksjer Antall Pålydende Andel av aksjek.



# Årsregnskap 2024

## Wks Holding AS

Resultatregnskap  
Balanse  
Noter til regnskapet

Org.nr.: 988 875 848



## RESULTATREGNSKAP

### WKS HOLDING AS

DRIFTSINNEKTER OG DRIFTSKOSTNADER	Note	2024	2023
Annen driftskostnad		8 270	5 296
<b>Sum driftskostnader</b>		<b>8 270</b>	<b>5 296</b>
<b>Driftsresultat</b>		<b>-8 270</b>	<b>-5 296</b>
<b>FINANSINNEKTER OG FINANSKOSTNADER</b>			
Inntekt på investering i datterselskap		858 536	816 916
Annen renteinntekt		695	393
<b>Resultat av finansposter</b>		<b>859 231</b>	<b>817 309</b>
Resultat før skattekostnad		850 962	812 013
Skattekostnad på resultat	3	187 212	178 643
<b>Årsresultat</b>	<b>4</b>	<b>663 750</b>	<b>633 370</b>
<b>OVERFØRINGER</b>			
Avsatt til utbytte		600 000	600 000
Avsatt til annen egenkapital		63 750	33 370
<b>Sum overføringer</b>		<b>663 750</b>	<b>633 370</b>



### BALANSE

#### WKS HOLDING AS

EIENDELER	Note	2024	2023
<b>ANLEGGSMIDLER</b>			
<b>IMMATERIELLE EIENDELER</b>			
<b>VARIGE DRIFTSMIDLER</b>			
<b>FINANSIELLE ANLEGGSMIDLER</b>			
Investeringer i datterselskap	5	516 424	516 424
<b>Sum finansielle anleggsmidler</b>		<b>516 424</b>	<b>516 424</b>
<b>Sum anleggsmidler</b>		<b>516 424</b>	<b>516 424</b>
<b>OMLØPSMIDLER</b>			
<b>FORDRINGER</b>			
Andre kortsiktige fordringer	6	905 278	844 545
<b>Sum fordringer</b>	<b>6</b>	<b>905 278</b>	<b>844 545</b>
<b>INVESTERINGER</b>			
Bankinnskudd, kontanter o.l.		13 150	1 416
<b>Sum omløpsmidler</b>		<b>918 428</b>	<b>845 961</b>
<b>Sum eiendeler</b>		<b>1 434 852</b>	<b>1 362 385</b>




## BALANSE

### WKS HOLDING AS

EGENKAPITAL OG GJELD	Note	2024	2023
<strong>EGENKAPITAL</strong>			
<strong>INNSKUTT EGENKAPITAL</strong>			
Aksjekapital	7	506 520	506 520
<strong>Sum innskutt egenkapital</strong>		<strong>506 520</strong>	<strong>506 520</strong>
<strong>OPPTJENT EGENKAPITAL</strong>			
Annen egenkapital		141 120	77 370
<strong>Sum opptjent egenkapital</strong>		<strong>141 120</strong>	<strong>77 370</strong>
<strong>Sum egenkapital</strong>	<strong>4</strong>	<strong>647 640</strong>	<strong>583 890</strong>
<strong>GJELD</strong>			
<strong>AVSETNING FOR FORPLIKTELSER</strong>			
<strong>ANNEN LANGSIKTIG GJELD</strong>			
<strong>KORTSIKTIG GJELD</strong>			
Betalbar skatt	3	187 212	178 643
Skyldig offentlige avgifter		0	-148
Utbytte		600 000	600 000
Annen kortsiktig gjeld	6	0	-1
<strong>Sum kortsiktig gjeld</strong>	<strong>6</strong>	<strong>787 212</strong>	<strong>778 494</strong>
<strong>Sum gjeld</strong>		<strong>787 212</strong>	<strong>778 494</strong>
<strong>Sum egenkapital og gjeld</strong>		<strong>1 434 852</strong>	<strong>1 362 385</strong>

Tønsberg, 07.02.2025  
Styret i Wks Holding AS

Walter Karpinen  
styreleder/daglig leder



## Regnskapsprinsipper

Årsregnskapet er satt opp i samsvar med regnskapsloven og NRS 8 - God regnskapsskikk for små foretak.

### DRIFTSINNTEKTER

Inntektsføring ved salg av varer skjer på leveringstidspunktet. Tjenester inntektsføres etter hvert som de leveres.

### SKATT

Skattekostnaden i resultatregnskapet omfatter både periodens betalbare skatt og endring i utsatt skatt. Utsatt skatt er beregnet med 22 % på grunnlag av de midlertidige forskjeller som eksisterer mellom regnskapsmessige og skattemessige verdier, samt ligningsmessig underskudd til fremføring ved utgangen av regnskapsåret. Skatteøkende og skattereduserende midlertidige forskjeller som reverserer eller kan reverseres i samme periode er utlignet og nettoført.

### KLASSIFISERING OG VURDERING AV ANLEGGSMIDLER

Anleggsmidler omfatter eiendeler bestemt til varig eie og bruk. Anleggsmidler er vurdert til anskaffelseskost. Varige driftsmidler balanseføres og avskrives over driftsmidlets økonomiske levetid. Varige driftsmidler nedskrives til gjenvinnbart beløp ved verdifall som forventes ikke å være forbigående.

### KLASSIFISERING OG VURDERING AV OMLØPSMIDLER

Omløpsmidler og kortsiktig gjeld omfatter normalt poster som forfaller til betaling innen ett år etter balansedagen, samt poster som knytter seg til varekretsløpet. Omløpsmidler vurderes til laveste verdi av anskaffelseskost og virkelig verdi.

### AKSJER I DATTERSELSKAP

Datterselskap vurderes etter kostmetoden i selskapsregnskapet. Investeringen er vurdert til anskaffelseskost for aksjene med mindre nedskrivning har vært nødvendig. Det er foretatt nedskrivning til virkelig verdi når verdifall skyldes årsaker som ikke kan forventes å være forbigående og det må anses nødvendig etter god regnskapsskikk. Nedskrivninger er reversert når grunnlaget for nedskrivning ikke lenger er til stede.


Utbytte, konsernbidrag og andre utdelinger fra datterselskap er inntektsført samme år som det er avsatt i givers regnskap. Overstiger utbytte / konsernbidraget andelen av opptjent resultat etter anskaffelsestidspunktet, representerer den overskytende del tilbakebetaling av investert kapital, og utdelingene er fratrukket investeringens verdi i balansen til morselskapet.

### FORDRINGER

Kundefordringer og andre fordringer oppføres til pålydende etter fradrag for avsetning til forventet tap. Avsetning til tap gjøres på grunnlag av en individuell vurdering av de enkelte fordringene.

## Note 2 Lønnskostnader og antall årsverk

Selskapet har ingen ansatte.



## Note 3 Skatt

<b>Årets skattekostnad</b>	<b>2024</b>	<b>2023</b>
Resultatført skatt på ordinært resultat:		
Betalbar skatt	187 212	178 643
Endring i utsatt skattefordel	0	0
<b>Skattekostnad ordinært resultat</b>	<b>187 212</b>	<b>178 643</b>
Skattepliktig inntekt:		
Resultat før skatt	850 962	812 013
Permanente forskjeller	0	0
<b>Skattepliktig inntekt</b>	<b>850 962</b>	<b>812 013</b>
Betalbar skatt i balansen:		
Betalbar skatt på årets resultat	-1 666	-1 079
Betalbar skatt på mottatt konsernbidrag	188 878	179 722
<b>Sum betalbar skatt i balansen</b>	<b>187 212</b>	<b>178 643</b>

Skatteeffekten av midlertidige forskjeller som har gitt opphav til utsatt skatt og utsatte skattefordeler, spesifisert på typer av midlertidige forskjeller

	<b>2024</b>	<b>2023</b>	<b>Endring</b>
<b>Utsatt skatt (22 %)</b>	<b>0</b>	<b>0</b>	<b>0</b>


Utsatt skattefordel er utelatt balanseført igh GRS forsmå foretak.

## Note 4 Egenkapital

	<b>Aksjekapital</b>	<b>Overkurs</b>	<b>Annen Innskutt egenkapital</b>	<b>Annen egenkapital</b>	<b>Sum egenkapital</b>
Pr. 31.12.2023	506 520	0	0	77 370	583 890
Årets resultat				663 750	663 750
Utbytte				-600 000	-600 000
<b>Pr 31.12.2024</b>	<b>506 520</b>	<b>0</b>	<b>0</b>	<b>141 120</b>	<b>647 640</b>

## Note 5 Datterselskap

Wks Holding AS eier 100% av aksjene i WKS Eiendom AS, som gir Wks Holding AS 100 % av stemmene i selskapet. WKS Eiendom AS har forretningskontor i Tønsberg. Årsresultatet for perioden 01.01-31.12.2024 var på kr 639 152. Balanseført egenkapital var pr. 31.12.2024 kr. 636 091.



## Note 6 Mellomværende med selskap i samme konsern

	2024	2023
<b>Fordringer</b>		
Andre kortsiktige fordringer konsern	905 132	844 545
<b>Sum</b>	<b>905 132</b>	<b>844 545</b>
<b>Gjeld</b>		
<b>Sum</b>	<b>0</b>	<b>0</b>

Inkludert i posten andre fordringer er konsernbidrag på kr 858 536 fra datterselskap.

## Note 7 Aksjonærer

### AKSJEKAPITALEN I WKS HOLDING AS PR. 31.12 BESTÅR AV:

	Antall	Pålydende	Bokført
Ordinære aksjer	630	804,0	506 520
<b>Sum</b>	<b>630</b>		<b>506 520</b>

### EIERSTRUKTUR

Aksjonærer i % pr. 31.12:

	Ordinære	Eierandel	Stemmeandel
Walter Karppinen	630	100,0	100,0

### AKSJER EIET AV MEDLEMMER I STYRET OG DAGLIG LEDER:

Navn	Verv	Ordinære
Walter Karppinen	styreleder/daglig leder	630
<b>Totalt antall aksjer</b>		<b>630</b>