



ÅRSREGNSKAPET FOR REGNSKAPSÅRET 2024 - GENERELL INFORMASJON

Enheten

Organisasjonsnummer: 980 458 881
Organisasjonsform: Aksjeselskap
Foretaksnavn: MANDAL CASTINGS AS
Forretningsadresse: Støperiveien 13
4517 MANDAL

Regnskapsår

Årsregnskapets periode: 01.01.2024 - 31.12.2024

Konsern

Morselskap i konsern: Nei

Regnskapsregler

Regler for små foretak benyttet: Ja
Benyttet ved utarbeidelsen av årsregnskapet til selskapet: Regnskapslovens alminnelige regler

Årsregnskapet fastsatt av kompetent organ

Bekreftet av representant for selskapet: Ezekiel Hoy
Dato for fastsettelse av årsregnskapet: 18.03.2025

Grunnlag for avgivelse

År 2024: Årsregnskapet er elektronisk innlevert
År 2023: Tall er hentet fra elektronisk innlevert årsregnskap fra 2024

Det er ikke krav til at årsregnskapet m.v. som sendes til Regnskapsregisteret er undertegnet. Kontrollen på at dette er utført ligger hos revisor/enhetens øverste organ. Sikkerheten ivaretas ved at innsender har rolle/rettighet for innsending av årsregnskapet via Altinn, og ved at det bekreftes at årsregnskapet er fastsatt av kompetent organ.

Brønnøysundregistrene, 02.05.2026



Resultatregnskap

Beløp i: NOK	Note	2024	2023
RESULTATREGNSKAP			
Inntekter			
Salgsinntekt		64 754 663	67 706 142
Sum inntekter		64 754 663	67 706 142
Kostnader			
Varekostnad	1	31 788 953	33 659 682
Lønnskostnad	2	24 217 584	22 866 745
Avskrivning av driftsmidler og immaterielle eiendeler		1 588 400	1 663 023
Annen driftskostnad		7 891 856	8 305 993
Sum kostnader		65 486 793	66 495 443
Driftsresultat		-732 130	1 210 699
Finansinntekter og finanskostnader			
Annen renteinntekt		311 273	210 885
Annen finansinntekt		4 655	
Sum finansinntekter		315 928	210 885
Annen rentekostnad		32 124	1 465
Sum finanskostnader		32 124	1 465
Netto finans		283 804	209 419
Ordinært resultat før skattekostnad		-448 326	1 420 118
Skattekostnad på resultat	3	-1 782	313 470
Ordinært resultat etter skattekostnad		-446 544	1 106 648
Årsresultat	4	-446 544	1 106 648
Årsresultat etter minoritetsinteresser		-446 544	1 106 648
Totalresultat		-446 544	1 106 648
Overføringer og disponeringer			
Avsatt til annen egenkapital		-446 544	1 106 648



Resultatregnskap

Beløp i: NOK	Note	2024	2023
Sum overføringer og disponeringer		-446 544	1 106 648



Balanse

Beløp i: NOK	Note	2024	2023
BALANSE - EIENDELER			
Anleggsmidler			
Immaterielle eiendeler			
Utsatt skattefordel	3		
Varige driftsmidler			
Tomter, bygninger o.a. fast eiendom	5		
Maskiner og anlegg	5	9 989 484	6 601 305
Skip og flytende installasjoner	5		
Driftsløsøre, inventar o.a. utstyr	5		
Sum varige driftsmidler		9 989 484	6 601 305
Finansielle anleggsmidler			
Lån til foretak i samme konsern	6		
Investeringer i aksjer og andeler		10 000	10 000
Sum finansielle anleggsmidler		10 000	10 000
Sum anleggsmidler		9 999 484	6 611 305
Omløpsmidler			
Varer			
Lager av varer og annen beholdning	1, 5	6 888 800	6 103 397
Sum varer		6 888 800	6 103 397
Fordringer			
Kundefordringer	5	10 537 823	12 120 094
Andre kortsiktige fordringer	6	4 620 000	4 624 000
Sum fordringer		15 157 823	16 744 094
Bankinnskudd, kontanter og lignende			
Bankinnskudd, kontanter o.l.		2 721 233	5 935 748
Sum bankinnskudd, kontanter og lignende		2 721 233	5 935 748
Sum omløpsmidler		24 767 856	28 783 240
SUM EIENDELER		34 767 340	35 394 544



Balanse

Beløp i: NOK	Note	2024	2023
BALANSE - EGENKAPITAL OG GJELD			
Egenkapital			
Innskutt egenkapital			
Aksjekapital	7	750 000	750 000
Beholdning av egne aksjer	7		
Sum innskutt egenkapital		750 000	750 000
Opptjent egenkapital			
Annen egenkapital		27 404 621	27 851 165
Sum opptjent egenkapital		27 404 621	27 851 165
Sum egenkapital	4	28 154 621	28 601 165
Gjeld			
Langsiktig gjeld			
Utsatt skatt	3		1 782
Sum avsetninger for forpliktelser			1 782
Annen langsiktig gjeld			
Gjeld til kredittinstitusjoner	5, 6		
Øvrig langsiktig gjeld	6		
Sum langsiktig gjeld		0	1 782
Kortsiktig gjeld			
Gjeld til kredittinstitusjoner	5		
Leverandørgjeld		2 866 998	2 144 752
Betalbar skatt	3		309 823
Skyldig offentlige avgifter		2 321 394	2 404 549
Annen kortsiktig gjeld		1 424 326	1 932 473
Sum kortsiktig gjeld		6 612 719	6 791 597
Sum gjeld		6 612 719	6 793 379
SUM EGENKAPITAL OG GJELD		34 767 340	35 394 544



Brønnøysundregistrene

ÅRSREGNSKAP FOR REGNSKAPSÅRET 2024 - GENERELL INFORMASJON

Journalnummer: 2025 342420

Enheten

Organisasjonsnummer: 980 458 881
Organisasjonsform: Aksjeselskap
Foretaksnavn: MANDAL CASTINGS AS
Forretningsadresse: Støperiveien 13
4517 MANDAL

Regnskapsår

Årsregnskapets periode: 01.01.2024 - 31.12.2024

Konsern

Morselskap i konsern: Nei

Regnskapsregler

Regler for små foretak benyttet: Ja
Benyttet ved utarbeidelsen av
årsregnskapet til selskapet: Regnskapslovens alminnelige regler

Årsregnskapet fastsatt av kompetent organ

Bekreftet av representant for selskapet: Ezekiel Hoy
Dato for fastsettelse av årsregnskapet: 18.03.2025

Grunnlag for avgivelse

År 2024: Årsregnskap er elektronisk innlevert.
År 2023: Tall er hentet fra elektronisk innlevert årsregnskap fra 2024.

Det er ikke krav til at årsregnskapet m.v. som sendes til Regnskapsregisteret er undertegnet. Kontrollen på at dette er utført ligger hos revisor/enhetens øverste organ. Sikkerheten ivaretas ved at innsender har rolle/rettighet for innsending av årsregnskapet via Altinn, og ved at det bekreftes at årsregnskapet er fastsatt av kompetent organ.

Brønnøysundregistrene, 27.03.2025



Organisasjonsnr: 980 458 881
MANDAL CASTINGS AS

RESULTATREGNSKAP

Beløp i: NOK	Note	2024	2023
RESULTATREGNSKAP			
Inntekter			
Salgsinntekt		64 754 663	67 706 142
Sum inntekter		64 754 663	67 706 142
Kostnader			
Varekostnad	1	31 788 953	33 659 682
Lønnskostnad	2	24 217 584	22 866 745
Avskrivning av driftsmidler og immaterielle eiendeler		1 588 400	1 663 023
Annen driftskostnad		7 891 856	8 305 993
Sum kostnader		65 486 793	66 495 443
Driftsresultat		-732 130	1 210 699
Finansinntekter og finanskostnader			
Annen renteinntekt		311 273	210 885
Annen finansinntekt		4 655	
Sum finansinntekter		315 928	210 885
Annen rentekostnad		32 124	1 465
Sum finanskostnader		32 124	1 465
Netto finans		283 804	209 419
Ordinært resultat før skattekostnad		-448 326	1 420 118
Skattekostnad på resultat	3	-1 782	313 470
Ordinært resultat etter skattekostnad		-446 544	1 106 648
Årsresultat	4	-446 544	1 106 648
Årsresultat etter minoritetsinteresser		-446 544	1 106 648
Totalresultat		-446 544	1 106 648
Overføringer og disponeringer			
Avsatt til annen egenkapital		-446 544	1 106 648
Sum overføringer og disponeringer		-446 544	1 106 648



Organisasjonsnr: 980 458 881
MANDAL CASTINGS AS

BALANSE

Beløp i: NOK	Note	2024	2023
BALANSE - EIENDELER			
Anleggsmidler			
Immaterielle eiendeler			
Utsatt skattefordel	3		
Varige driftsmidler			
Tomter, bygninger o.a. fast eiendom	5		
Maskiner og anlegg	5	9 989 484	6 601 305
Skip og flytende installasjoner	5		
Driftsløsøre, inventar o. a. utstyr	5		
Sum varige driftsmidler		9 989 484	6 601 305
Finansielle anleggsmidler			
Lån til foretak i samme konsern	6		
Investeringer i aksjer og andeler		10 000	10 000
Sum finansielle anleggsmidler		10 000	10 000
Sum anleggsmidler		9 999 484	6 611 305
Omløpsmidler			
Varer			
Lager av varer og annen beholdning	1, 5	6 888 800	6 103 397
Sum varer		6 888 800	6 103 397
Fordringer			
Kundefordringer	5	10 537 823	12 120 094
Andre kortsiktige fordringer	6	4 620 000	4 624 000
Sum fordringer		15 157 823	16 744 094
Bankinnskudd, kontanter og lignende			
Bankinnskudd, kontanter o. l.		2 721 233	5 935 748
Sum bankinnskudd, kontanter og lignende		2 721 233	5 935 748
Sum omløpsmidler		24 767 856	28 783 240
SUM EIENDELER		34 767 340	35 394 544



BALANSE - EGENKAPITAL OG GJELD

Egenkapital

Innskutt egenkapital

Aksjekapital	7	750 000	750 000
Beholdning av egne aksjer	7		
Sum innskutt egenkapital		750 000	750 000

Opptjent egenkapital

Annen egenkapital		27 404 621	27 851 165
Sum opptjent egenkapital		27 404 621	27 851 165

Sum egenkapital	4	28 154 621	28 601 165
------------------------	----------	-------------------	-------------------

Gjeld

Langsiktig gjeld

Utsatt skatt	3		1 782
Sum avsetninger for forpliktelses			1 782

Annen langsiktig gjeld

Gjeld til			
kredittinstitusjoner	5, 6		
Øvrig langsiktig gjeld	6		
Sum langsiktig gjeld		0	1 782

Kortsiktig gjeld

Gjeld til			
kredittinstitusjoner	5		
Leverandørgjeld		2 866 998	2 144 752
Betalbar skatt	3		309 823
Skyldig offentlige avgifter		2 321 394	2 404 549
Annen kortsiktig gjeld		1 424 326	1 932 473
Sum kortsiktig gjeld		6 612 719	6 791 597

Sum gjeld		6 612 719	6 793 379
------------------	--	------------------	------------------

SUM EGENKAPITAL OG GJELD		34 767 340	35 394 544
---------------------------------	--	-------------------	-------------------



Organisasjonsnr: 980 458 881
MANDAL CASTINGS AS

NOTEOPPLYSNINGER - SELSKAP - alle poster oppgitt i hele tall

Note

1

Antall årsverk i regnskapsåret
31.00

Sum Beløp

Balanseført verdi 31.12. Varige driftsmidler Immaterielle eiend.

Konsernregnskap

Morselskapet sitt navn

Forretningskontor for morselskapet

Begrunnelse for at datterselskap er utelatt fra konsolideringen

Samlet beløp - tilknyttet selskap Årets Fjorårets

Samlet beløp - foretak i samme konsern Årets Fjorårets

Samlet beløp - foretak i samme konsern Årets Fjorårets

Samlet beløp - felles kontrollert virksomhet Årets Fjorårets

Pantstillelse Beløp

Beholdning av egne aksjer Antall Pålydende Andel av aksjek.



Årsregnskap 2024 Mandal Castings AS

Organisasjonsnr: 980 458 881



Resultatregnskap Mandal Castings AS

Driftsinntekter og driftskostnader	Note	2024	2023
Salgsinntekt		64 754 663	67 706 142
Sum driftsinntekter		64 754 663	67 706 142
Varekostnad	1	31 788 953	33 659 682
Lønnskostnad	2	24 217 584	22 866 745
Avskrivning av driftsmidler og immaterielle eiendeler		1 588 400	1 663 023
Annen driftskostnad		7 891 856	8 305 993
Sum driftskostnader		65 486 793	66 495 443
Driftsresultat		-732 130	1 210 699
Finansinntekter og finanskostnader			
Annen renteinntekt		311 273	210 885
Annen finansinntekt		4 655	0
Annen rentekostnad		32 124	1 465
Resultat av finansposter		283 804	209 419
Resultat før skattekostnad		-448 326	1 420 118
Skattekostnad på resultat	3	-1 782	313 470
Årsresultat	4	-446 544	1 106 648
Overføringer			
Avsatt til annen egenkapital		-446 544	1 106 648
Sum overføringer		-446 544	1 106 648



Balanse Mandal Castings AS

Eiendeler	Note	2024	2023
Anleggsmidler			
<i>Varige driftsmidler</i>			
Maskiner og anlegg	5	9 989 484	6 601 305
Sum varige driftsmidler		<u>9 989 484</u>	<u>6 601 305</u>
<i>Finansielle anleggsmidler</i>			
Investeringer i aksjer og andeler		10 000	10 000
Sum finansielle anleggsmidler		<u>10 000</u>	<u>10 000</u>
Sum anleggsmidler		<u>9 999 484</u>	<u>6 611 305</u>
Omløpsmidler			
<i>Varer</i>			
Lager av varer og annen beholdning	1, 5	6 888 800	6 103 397
Sum varer		<u>6 888 800</u>	<u>6 103 397</u>
<i>Fordringer</i>			
Kundefordringer	5	10 537 823	12 120 094
Andre kortsiktige fordringer	6	4 620 000	4 624 000
Sum fordringer		<u>15 157 823</u>	<u>16 744 094</u>
<i>Bankinnskudd, kontanter o.l</i>			
Bankinnskudd, kontanter o.l.		2 721 233	5 935 748
Sum bankinnskudd, kontanter o.l		<u>2 721 233</u>	<u>5 935 748</u>
Sum omløpsmidler		<u>24 767 856</u>	<u>28 783 240</u>
Sum eiendeler		<u>34 767 340</u>	<u>35 394 544</u>




Balanse
Mandal Castings AS


Egenkapital og gjeld	Note	2024	2023
Egenkapital			
<i>Innskutt egenkapital</i>			
Aksjekapital	7	750 000	750 000
Sum innskutt egenkapital		<u>750 000</u>	<u>750 000</u>
<i>Opptjent egenkapital</i>			
Annen egenkapital		27 404 621	27 851 165
Sum opptjent egenkapital		<u>27 404 621</u>	<u>27 851 165</u>
Sum egenkapital	4	<u>28 154 621</u>	<u>28 601 165</u>
Gjeld			
<i>Avsetning for forpliktelser</i>			
Utsatt skatt	3	0	1 782
Sum avsetning for forpliktelser		<u>0</u>	<u>1 782</u>
<i>Annen langsiktig gjeld</i>			
<i>Kortsiktig gjeld</i>			
Leverandørgjeld		2 866 998	2 144 752
Betalbar skatt	3	0	309 823
Skyldig offentlige avgifter		2 321 394	2 404 549
Annen kortsiktig gjeld		1 424 326	1 932 473
Sum kortsiktig gjeld		<u>6 612 719</u>	<u>6 791 597</u>
Sum gjeld		<u>6 612 719</u>	<u>6 793 379</u>
Sum egenkapital og gjeld		<u>34 767 340</u>	<u>35 394 544</u>

MANDAL, 11.02.2025
Styret i Mandal Castings AS

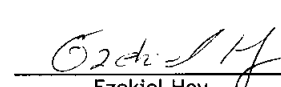

Kjell Rune Olsen
styreleder


Jan Kåre Helle
styremedlem


Terje Håland
styremedlem


Øyvind Repstad
styremedlem


Svein Thompson
styremedlem


Ezekiel Hoy
daglig leder



Regnskapsprinsipper

Årsregnskapet er satt opp i samsvar med regnskapsloven og god regnskapsskikk for små foretak.

Bruk av estimater

Utarbeidelse av regnskap i samsvar med regnskapsloven krever bruk av estimater. Videre krever anvendelse av selskapets regnskapsprinsipper at ledelsen må utøve skjønn.

Salgsinntekter

Inntekter ved salg av varer og tjenester vurderes til virkelig verdi av vederlaget, netto etter fradrag for merverdiavgift, returer, rabatter og andre avslag.

Salg av varer inntektsføres når risiko og kontroll i all hovedsak er overført kjøperen.

Med risiko menes eiendelens gevinst og tapspotensiale mens kontroll defineres som beslutnings og råderett. Erfaringstall anvendes for å estimere og regnskapsføre avsetninger for kvantumsrabatter og retur på salgstidspunktet.

Klassifisering og vurdering av balanseposter

Eiendeler bestemt til varig eie eller bruk er klassifisert som anleggsmidler. Anleggsmidler er vurdert til anskaffelseskost. Omløpsmidler og kortsiktig gjeld omfatter normalt poster som forfaller til betaling innen ett år etter balansedagen, samt poster som knytter seg til varekretsløpet. Omløpsmidler vurderes til laveste verdi av anskaffelseskost og antatt virkelig verdi.

Fordringer klassifiseres som omløpsmidler hvis de skal tilbakebetales i løpet av ett år. For gjeld er analoge kriterier lagt til grunn. Første års avdrag på langsiktige fordringer og langsiktig gjeld klassifiseres likevel ikke som omløpsmiddel og kortsiktig gjeld.

Enkelte poster er vurdert etter andre regler. Postene det gjelder vil være blant de postene som omhandles nedenfor.

Varige driftsmidler

Varige driftsmidler balanseføres og avskrives lineært til restverdi over driftsmidlenes forventede utnyttbare levetid. Vedlikehold av driftsmidler kostnadsføres løpende. Påkostninger eller forbedringer tillegges driftsmidlets kostpris og avskrives i takt med driftsmidlet. Skillet mellom vedlikehold og påkostning/forbedring regnes i forhold til driftsmidlets stand ved kjøp av driftsmidlet.

Varer

Lager av innkjøpte varer er vurdert til det laveste av anskaffelseskost etter FIFO-prinsippet, og netto salgsverdi. Egentilvirkede ferdigvarer og varer under tilvirkning vurderes til variabel tilvirkningskost.

Fordringer

Kundefordringer og andre fordringer er oppført i balansen til pålydende etter fradrag for avsetning til forventet tap. Avsetning for tap gjøres på grunnlag av individuelle vurderinger av de enkelte fordringene. I tillegg gjøres det for øvrige kundefordringer en uspesifisert avsetning for å dekke antatt tap.

Pensjoner

Premier til innskuddsbasert pensjonsordning organisert gjennom livsforsikringsselskap kostnadsføres den perioden innskuddet gjelder og inngår blant lønnskostnader i resultatregnskapet. Pensjonsforpliktelser knyttet til AFP-ordning for selskapets ansatte balanseføres ikke. Forpliktelser eller pensjonsmidler knyttet til kollektiv forsikret pensjonsordning balanseføres ikke.

Skatt

Skattekostnaden i resultatregnskapet omfatter både periodens betalbare skatt og endring i utsatt skatt. Utsatt skatt beregnes med 22 % på grunnlag av de midlertidige forskjeller som eksisterer mellom regnskapsmessige og skattemessige verdier, samt eventuelt ligningsmessig underskudd til fremføring ved utgangen av regnskapsåret. Skatteøkende og skattereduserende midlertidige forskjeller som reverserer eller kan reversere i samme periode er utlignet og nettoført. Netto utsatt skattefordel balanseføres ikke, i samsvar med unntaksreglene for små foretak.

Garantier, servicearbeid og reklamasjoner

Det er avsatt for garantikostnader. Garantiaavsetningen er i balansen ført under annen kortsiktig gjeld.

Mandal Castings AS



Note 1 Varer

Varelager	2024	2023
Lager av råvarer og innkjøpte halvfabrikater	3 994 954	3 401 183
Lager av varer i arbeid og ferdigvarer	2 893 846	2 702 214
Sum varelager	6 888 800	6 103 397

Note 2 Lønnskostnader, antall ansatte, godtgjørelser, lån til ansatte mm

Gjennomsnittlig antall årsverk sysselsatt i regnskapsåret 31

Det er ikke gitt lån/sikkerhetsstillelse til daglig leder, styrets leder eller andre nærstående parter.

Note 3 Skatt

Årets skattekostnad	2024	2023
Resultatført skatt på ordinært resultat:		
Betalbar skatt	0	0
Endring i utsatt skatt	-1 782	313 470
Skattekostnad ordinært resultat	-1 782	313 470
Skattepliktig inntekt:		
Resultat før skatt	-448 326	1 420 118
Permanente forskjeller	1 334	4 744
Endring i midlertidige forskjeller	-651 791	252 717
Skattepliktig inntekt	-1 098 783	1 677 580
Betalbar skatt i balansen:		
Betalbar skatt på årets resultat	0	309 823
Sum betalbar skatt i balansen	0	309 823

Skatteeffekten av midlertidige forskjeller og underskudd til fremføring som har gitt opphav til utsatt skatt og utsatte skattefordeler, spesifisert på typer av midlertidige forskjeller

	2024	2023	Endring
Varige driftsmidler	1 009 889	358 099	-651 791
Fordringer	-200 000	-200 000	0
Avsetninger mv	-150 000	-150 000	0
Sum	659 889	8 099	-651 791
Akkumulert fremførbart underskudd	-1 368 074	-269 292	1 098 783
Inngår ikke i beregningen av utsatt skatt	708 185	261 193	-446 992
Utsatt skattefordel (22 %)	0	0	0

I henhold til God regnskapsskikk for små foretak balanseføres ikke utsatt skattefordel.



Note 4 Egenkapital

	Aksjekapital	Overkurs	Annen innskutt egenkapital	Annen egenkapital	Sum egenkapital
Pr. 31.12.2023	750 000	0	1 040 765	26 810 400	28 601 165
Årets resultat				-446 544	-446 544
Pr 31.12.2024	750 000	0	1 040 765	26 363 856	28 154 621

Årsregnskapet avlegges under forutsetning om fortsatt drift.

Note 5 Fordringer, gjeld, pantstillelser og garantier m.v

	2024	2023
Fordringer med forfall senere enn ett år	0	0
Langsiktig gjeld med forfall senere enn fem år	0	0
Gjeld som er sikret ved pant o.l.	2024	2023
Gjeld til kredittinstitusjoner	0	0
Sum	0	0

Balanseført verdi av pantsatte eiendeler	2024	2023
Maskiner og anlegg	5 379 613	5 480 113
Lager av varer og annen beholdning	6 888 800	6 103 397
Kundefordringer	10 537 823	12 120 094
Sum	22 806 236	23 703 604

Selskapet har en kassekreditt på 3,5 mill som er pantsatt i varelager, driftstilbehør og kundefordringer

Note 6 Mellomværende med selskap i samme konsern

	2024	2023
Fordringer		
Andre kortsiktige fordringer konsern	4 620 000	4 620 000
Sum	4 620 000	4 620 000
Gjeld		
Sum	0	0

Mandal Castings AS



Note 7 Aksjonærer

Aksjekapitalen i Mandal Castings AS pr. 31.12 består av:

	Antall	Pålydende	Bokført
Ordinære aksjer	750	1 000,0	750 000
Sum	750		750 000

Eierstruktur

Aksjonærer i % pr. 31.12:

	Ordinære	Eierandel	Stemmeandel
Mandal Castings Holding AS	750	100,0	100,0

Mandal Castings AS



www.teamr.no

Org.nr. NO 921 403 585 MVA

Store Elvegata 15

4614 Mandal

Kjøila 37

4830 Kristiansand

Til generalforsamlingen i Mandal Castings AS

Uavhengig revisors beretning

Konklusjon

Vi har revidert årsregnskapet for Mandal Castings AS som viser et underskudd på kr 446 544-. Årsregnskapet består av balanse per 31. desember 2024, resultatregnskap for regnskapsåret avsluttet per denne datoen og noter til årsregnskapet, herunder et sammendrag av viktige regnskapsprinsipper.

Etter vår mening

- oppfyller årsregnskapet gjeldende lovkrav, og
- gir årsregnskapet et rettviseende bilde av selskapets finansielle stilling per 31. desember 2024 og av dets resultater for regnskapsåret avsluttet per denne datoen i samsvar med regnskapslovens regler og god regnskapsskikk i Norge.

Grunnlag for konklusjonen

Vi har gjennomført revisjonen i samsvar med International Standards on Auditing (ISA-ene). Våre oppgaver og plikter i henhold til disse standardene er beskrevet nedenfor under "Revisors oppgaver og plikter ved revisjonen av årsregnskapet". Vi er uavhengige av selskapet i samsvar med kravene i relevante lover og forskrifter i Norge og International Code of Ethics for Professional Accountants (inkludert internasjonale uavhengighetsstandarder) utstedt av International Ethics Standards Board for Accountants (IESBA-reglene), og vi har overholdt våre øvrige etiske forpliktelser i samsvar med disse kravene. Innhentet revisjonsbevis er etter vår vurdering tilstrekkelig og hensiktsmessig som grunnlag for vår konklusjon.

Ledelsens ansvar for årsregnskapet

Styret og daglig leder (ledelsen) er ansvarlige for å utarbeide årsregnskapet og for at det gir et rettviseende bilde i samsvar med regnskapslovens regler og god regnskapsskikk i Norge. Ledelsen er også ansvarlig for slik intern kontroll som den finner nødvendig for å kunne utarbeide et årsregnskap som ikke inneholder vesentlig feilinformasjon, verken som følge av misligheter eller utilsiktede feil.

Ved utarbeidelsen av årsregnskapet må ledelsen ta standpunkt til selskapets evne til fortsatt drift og opplyse om forhold av betydning for fortsatt drift. Forutsetningen om fortsatt drift skal legges til grunn for årsregnskapet så lenge det ikke er sannsynlig at virksomheten vil bli avvirket.

Revisors oppgaver og plikter ved revisjonen av årsregnskapet

Vårt mål er å oppnå betryggende sikkerhet for at årsregnskapet som helhet ikke inneholder vesentlig feilinformasjon, verken som følge av misligheter eller utilsiktede feil, og å avgi en revisjonsberetning som inneholder vår konklusjon. Betryggende sikkerhet er en høy grad av sikkerhet, men ingen garanti for at en revisjon utført i samsvar med ISA-ene, alltid vil avdekke vesentlig feilinformasjon. Feilinformasjon kan oppstå som følge av misligheter eller

Uavhengig revisors beretning 2024



utilsiktede feil. Feilinformasjon er å anse som vesentlig dersom den enkeltvis eller samlet med rimelighet kan forventes å påvirke de økonomiske beslutningene som brukerne foretar på grunnlag av årsregnskapet.

For videre beskrivelse av revisors oppgaver og plikter vises det til:
<https://revisorforeningen.no/revisjonsberetninger>

Kristiansand, 19. februar 2025
Team Revisjon AS

Kim Andre Ramse
statsautorisert revisor

Uavhengig revisors beretning 2024