



ÅRSREGNSKAPET FOR REGNSKAPSÅRET 2021 - GENERELL INFORMASJON

Enheten

Organisasjonsnummer: 918 946 527
Organisasjonsform: Aksjeselskap
Foretaksnavn: GRAFF MEDIA AS
Forretningsadresse: Pastor Fangens vei 21
0854 OSLO

Regnskapsår

Årsregnskapets periode: 01.01.2021 - 31.12.2021

Konsern

Morselskap i konsern: Nei

Regnskapsregler

Regler for små foretak benyttet: Ja
Benyttet ved utarbeidelsen av årsregnskapet til selskapet: Regnskapslovens alminnelige regler

Årsregnskapet fastsatt av kompetent organ

Bekreftet av representant for selskapet: Magnus Haugerud
Dato for fastsettelse av årsregnskapet: 02.05.2022

Grunnlag for avgivelse

År 2021: Årsregnskapet er elektronisk innlevert
År 2020: Tall er hentet fra elektronisk innlevert årsregnskap fra 2021

Det er ikke krav til at årsregnskapet m.v. som sendes til Regnskapsregisteret er undertegnet. Kontrollen på at dette er utført ligger hos revisor/enhetens øverste organ. Sikkerheten ivaretas ved at innsender har rolle/rettighet for innsending av årsregnskapet via Altinn, og ved at det bekreftes at årsregnskapet er fastsatt av kompetent organ.

Brønnøysundregistrene, 05.04.2023



Resultatregnskap

| Beløp i: NOK | Note | 2021 | 2020 |
|---|------|----------------|----------------|
| RESULTATREGNSKAP | | | |
| Inntekter | | | |
| Salgsinntekt | | 153 000 | 610 324 |
| Sum inntekter | | 153 000 | 610 324 |
| Kostnader | | | |
| Varekostnad | | 153 000 | 610 905 |
| Annen driftskostnad | | 21 422 | 35 418 |
| Sum kostnader | | 174 422 | 646 323 |
| Driftsresultat | | -21 422 | -35 999 |
| Finansinntekter og finanskostnader | | | |
| Annen renteinntekt | | | 9 |
| Annen finansinntekt | | | 549 945 |
| Sum finansinntekter | | | 549 954 |
| Annen rentekostnad | | 180 | 96 |
| Sum finanskostnader | | 180 | 96 |
| Netto finans | | -180 | 549 858 |
| Ordinært resultat før skattekostnad | | -21 602 | 513 859 |
| Skattekostnad på ordinært resultat | 1,2 | | -106 |
| Ordinært resultat etter skattekostnad | | -21 602 | 513 965 |
| Årsresultat | | -21 602 | 513 965 |
| Årsresultat etter minoritetsinteresser | | -21 602 | 513 965 |
| Overføringer og disponeringer | | | |
| Ordinært utbytte | | | 525 000 |
| Udekket tap | 3 | -21 100 | |
| Overføringer annen egenkapital | 3 | -502 | -11 035 |
| Sum overføringer og disponeringer | | -21 602 | 513 965 |



Balanse

| Beløp i: NOK | Note | 2021 | 2020 |
|--|------|----------------|----------------|
| BALANSE - EIENDELER | | | |
| Anleggsmidler | | | |
| Immaterielle eiendeler | | | |
| Finansielle anleggsmidler | | | |
| Investeringer i tilknyttet selskap | 4 | 9 999 | 9 999 |
| Investeringer i aksjer og andeler | 5 | 400 000 | 400 000 |
| Sum finansielle anleggsmidler | | 409 999 | 409 999 |
| Sum anleggsmidler | | 409 999 | 409 999 |
| Omløpsmidler | | | |
| Varer | | | |
| Fordringer | | | |
| Andre kortsiktige fordringer | | 4 691 | 9 744 |
| Konsernfordringer | | | 549 945 |
| Sum fordringer | | 4 691 | 559 689 |
| Bankinnskudd, kontanter og lignende | | | |
| Bankinnskudd, kontanter o.l. | | 31 949 | 26 719 |
| Sum bankinnskudd, kontanter og lignende | | 31 949 | 26 719 |
| Sum omløpsmidler | | 36 640 | 586 408 |
| SUM EIENDELER | | 446 639 | 996 407 |
| BALANSE - EGENKAPITAL OG GJELD | | | |
| Egenkapital | | | |
| Innskutt egenkapital | | | |
| Selskapskapital | 3,6 | 30 000 | 30 000 |
| Sum innskutt egenkapital | | 30 000 | 30 000 |
| Opptjent egenkapital | | | |



Balanse

| Beløp i: NOK | Note | 2021 | 2020 |
|-----------------------------------|-------------|----------------|----------------|
| Annen egenkapital | | | 502 |
| Udekket tap | 3 | 21 100 | |
| Sum opptjent egenkapital | | -21 100 | 502 |
| Sum egenkapital | | 8 900 | 30 502 |
| Gjeld | | | |
| Langsiktig gjeld | | | |
| Annen langsiktig gjeld | | | |
| Øvrig langsiktig gjeld | 7 | 430 000 | 430 000 |
| Sum annen langsiktig gjeld | | 430 000 | 430 000 |
| Sum langsiktig gjeld | | 430 000 | 430 000 |
| Kortsiktig gjeld | | | |
| Leverandørgjeld | | | 3 165 |
| Utbytte | | | 525 000 |
| Annen kortsiktig gjeld | 8 | 7 740 | 7 740 |
| Sum kortsiktig gjeld | | 7 740 | 535 905 |
| Sum gjeld | | 437 740 | 965 905 |
| SUM EGENKAPITAL OG GJELD | | 446 640 | 996 407 |



Brønnøysundregistrene

ÅRSREGNSKAP FOR REGNSKAPSÅRET 2021 - GENERELL INFORMASJON

Journalnummer: 2022 259712

Enheten

Organisasjonsnummer: 918 946 527
Organisasjonsform: Aksjeselskap
Foretaksnavn: GRAFF MEDIA AS
Forretningsadresse: Pastor Fangens vei 21
0854 OSLO

Regnskapsår

Årsregnskapets periode: 01.01.2021 - 31.12.2021

Konsern

Morselskap i konsern: Nei

Regnskapsregler

Regler for små foretak benyttet: Ja
Benyttet ved utarbeidelsen av
årsregnskapet til selskapet: Regnskapslovens alminnelige regler

Årsregnskapet fastsatt av kompetent organ

Bekreftet av representant for selskapet: Magnus Haugerud
Dato for fastsettelse av årsregnskapet: 02.05.2022

Revisjon

Selskapet har besluttet at årsregnskapet
ikke skal revideres: Ja
Årsregnskapet er utarbeidet av ekstern
autorisert regnskapsfører: Ja
Ekstern autorisert regnskapsfører har i
løpet av regnskapsåret bistått ved den
løpende regnskapsføringen eller utført
andre tjenester for selskapet enn å
utarbeide årsregnskapet: Ja

Grunnlag for avgivelse

År 2021: Årsregnskap er elektronisk innlevert.
År 2020: Tall er hentet fra elektronisk innlevert årsregnskap fra 2021.

Det er ikke krav til at årsregnskapet m.v. som sendes til Regnskapsregisteret er undertegnet. Kontrollen på at dette er utført ligger hos revisor/enhetens øverste organ. Sikkerheten ivaretas ved at innsender har rolle/rettighet for innsending av årsregnskapet via Altinn, og ved at det bekreftes at årsregnskapet er fastsatt av kompetent organ.

Brønnøysundregistrene, 05.05.2022

Brønnøysundregistrene
Postadresse: Postboks 900, 8910 Brønnøysund
Telefon: 75 00 75 00
E-post: firmapost@brreg.no Internett: www.brreg.no
Organisasjonsnummer: 974 760 673



Organisasjonsnr: 918 946 527
GRAFF MEDIA AS

RESULTATREGNSKAP

| Beløp i: NOK | Note | 2021 | 2020 |
|---|-------------|----------------|----------------|
| RESULTATREGNSKAP | | | |
| Inntekter | | | |
| Salgsinntekt | | 153 000 | 610 324 |
| Sum inntekter | | 153 000 | 610 324 |
| Kostnader | | | |
| Varekostnad | | 153 000 | 610 905 |
| Annen driftskostnad | | 21 422 | 35 418 |
| Sum kostnader | | 174 422 | 646 323 |
| Driftsresultat | | -21 422 | -35 999 |
| Finansinntekter og finanskostnader | | | |
| Annen renteinntekt | | | 9 |
| Annen finansinntekt | | | 549 945 |
| Sum finansinntekter | | | 549 954 |
| Annen rentekostnad | | 180 | 96 |
| Sum finanskostnader | | 180 | 96 |
| Netto finans | | -180 | 549 858 |
| Ordinært resultat før skattekostnad | | -21 602 | 513 859 |
| Skattekostnad på ordinært resultat | 1,2 | | -106 |
| Ordinært resultat etter skattekostnad | | -21 602 | 513 965 |
| Årsresultat | | -21 602 | 513 965 |
| Årsresultat etter minoritetsinteresser | | -21 602 | 513 965 |
| Overføringer og disponeringer | | | |
| Ordinært utbytte | | | 525 000 |
| Udekket tap | 3 | -21 100 | |
| Overføringer annen egenkapital | 3 | -502 | -11 035 |
| Sum overføringer og disponeringer | | -21 602 | 513 965 |



Organisasjonsnr: 918 946 527
GRAFF MEDIA AS

BALANSE

| Beløp i: NOK | Note | 2021 | 2020 |
|--------------|------|------|------|
|--------------|------|------|------|

BALANSE - EIENDELER

Anleggsmidler

Immaterielle eiendeler

Finansielle anleggsmidler

| | | | |
|--------------------------------------|---|----------------|----------------|
| Investeringer i tilknyttet selskap | 4 | 9 999 | 9 999 |
| Investeringer i aksjer og andeler | 5 | 400 000 | 400 000 |
| Sum finansielle anleggsmidler | | 409 999 | 409 999 |
| Sum anleggsmidler | | 409 999 | 409 999 |

Omløpsmidler

Varer

Fordringer

| | | | |
|------------------------------|--|--------------|----------------|
| Andre kortsiktige fordringer | | 4 691 | 9 744 |
| Konsernfordringer | | | 549 945 |
| Sum fordringer | | 4 691 | 559 689 |

Bankinnskudd, kontanter og lignende

| | | | |
|--|--|---------------|---------------|
| Bankinnskudd, kontanter o. l. | | 31 949 | 26 719 |
| Sum bankinnskudd, kontanter og lignende | | 31 949 | 26 719 |

| | | | |
|-------------------------|--|---------------|----------------|
| Sum omløpsmidler | | 36 640 | 586 408 |
|-------------------------|--|---------------|----------------|

| | | | |
|----------------------|--|----------------|----------------|
| SUM EIENDELER | | 446 639 | 996 407 |
|----------------------|--|----------------|----------------|

BALANSE - EGENKAPITAL OG GJELD

Egenkapital

Innskutt egenkapital

| | | | |
|---------------------------------|-----|---------------|---------------|
| Selskapskapital | 3,6 | 30 000 | 30 000 |
| Sum innskutt egenkapital | | 30 000 | 30 000 |

Opptjent egenkapital

| | | | |
|---------------------------------|---|----------------|------------|
| Annen egenkapital | | | 502 |
| Udekket tap | 3 | 21 100 | |
| Sum opptjent egenkapital | | -21 100 | 502 |

| | | | |
|------------------------|--|--------------|---------------|
| Sum egenkapital | | 8 900 | 30 502 |
|------------------------|--|--------------|---------------|



| | | | |
|-----------------------------------|---|----------------|----------------|
| Gjeld | | | |
| Langsiktig gjeld | | | |
| Annen langsiktig gjeld | | | |
| Øvrig langsiktig gjeld | 7 | 430 000 | 430 000 |
| Sum annen langsiktig gjeld | | 430 000 | 430 000 |
| Sum langsiktig gjeld | | 430 000 | 430 000 |
| Kortsiktig gjeld | | | |
| Leverandørgjeld | | | 3 165 |
| Utbytte | | | 525 000 |
| Annen kortsiktig gjeld | 8 | 7 740 | 7 740 |
| Sum kortsiktig gjeld | | 7 740 | 535 905 |
| Sum gjeld | | 437 740 | 965 905 |
| SUM EGENKAPITAL OG GJELD | | 446 640 | 996 407 |



Organisasjonsnr: 918 946 527
GRAFF MEDIA AS

NOTEOPPLYSNINGER - SELSKAP - alle poster oppgitt i hele tall

Note

Antall årsverk i regnskapsåret
0.00

Sum Beløp

Balanseført verdi 31.12. Varige driftsmidler Immaterielle eiend.

Konsernregnskap

Morselskapet sitt navn

Forretningskontor for morselskapet

Begrunnelse for at datterselskap er utelatt fra konsolideringen

Konsern, tilknyttet selskap m.v. - fordringer og gjeld

Fordringer

Samlet beløp - tilknyttet selskap Årets Fjorårets

Samlet beløp - foretak i samme konsern Årets Fjorårets

Samlet beløp - foretak i samme konsern Årets Fjorårets

Samlet beløp - felles kontrollert virksomhet Årets Fjorårets

Pantstillelse Beløp

Beholdning av egne aksjer Antall Pålydende Andel av aksjek.



Note

Lån og sikkerhetsstillelse til medlemmer

Er det gitt lån eller sikkerhetsstillelse til ledende personer: Nei

Opplysninger om:

Medlemmer av:

Mer om lån og sikkerhetsstillelse

Note

Noteopplysninger ut over minimumskravene for små foretak

Fullstendige noteopplysninger fremkommer av vedlagte PDF-dokument



**Årsregnskap 2021
for
Graff Media AS**

Organisasjonsnr. 918946527



Graff Media AS

Resultatregnskap

| | Note | 2021 | 2020 |
|--|------|-----------------|-----------------|
| DRIFTSINNEKTER OG DRIFTSKOSTNADER | | | |
| Driftsinntekter | | | |
| Salgsinntekt | | 153 000 | 610 324 |
| Sum driftsinntekter | | 153 000 | 610 324 |
| Driftskostnader | | | |
| Varekostnad | | 153 000 | 610 905 |
| Annen driftskostnad | | 21 422 | 35 418 |
| Sum driftskostnader | | 174 422 | 646 323 |
| DRIFTSRESULTAT | | (21 422) | (35 999) |
| FINANSINNEKTER OG FINANSKOSTNADER | | | |
| Finansinntekter | | | |
| Annen renteinntekt | | 0 | 9 |
| Annen finansinntekt | | 0 | 549 945 |
| Sum finansinntekter | | 0 | 549 954 |
| Finanskostnader | | | |
| Annen rentekostnad | | 180 | 96 |
| Sum finanskostnader | | 180 | 96 |
| NETTO FINANSPOSTER | | (180) | 549 858 |
| ORDINÆRT RES. FØR SKATTEKOSTNAD | | (21 602) | 513 859 |
| Skattekostnad på ordinært resultat | 1,2 | 0 | (106) |
| ORDINÆRT RESULTAT | | (21 602) | 513 965 |
| ÅRSRESULTAT | | (21 602) | 513 965 |
| OVERF. OG DISPONERINGER | | | |
| Avsatt til ordinært utbytte | | 0 | 525 000 |
| Overføringer annen egenkapital | 3 | (502) | (11 035) |
| Fremføring av udekket tap | 3 | (21 100) | 0 |
| SUM OVERF. OG DISP. | | (21 602) | 513 965 |

Årsregnskap for Graff Media AS

Organisasjonsnr. 918946527



Graff Media AS

Balanse pr. 31.12.2021

| | Note | 31.12.2021 | 31.12.2020 |
|--------------------------------------|------|----------------|----------------|
| EIENDELER | | | |
| ANLEGGSMIDLER | | | |
| Finansielle anleggsmidler | | | |
| Investeringer i tilknyttet selskap | 4 | 9 999 | 9 999 |
| Investeringer i aksjer og andeler | 5 | 400 000 | 400 000 |
| Sum finansielle anleggsmidler | | 409 999 | 409 999 |
| SUM ANLEGGSMIDLER | | 409 999 | 409 999 |
| OMLØPSMIDLER | | | |
| Fordringer | | | |
| Fordringer på konsernselskap | | 0 | 549 945 |
| Andre kortsiktige fordringer | | 4 691 | 9 744 |
| Sum fordringer | | 4 691 | 559 689 |
| Bankinnskudd, kontanter o.l. | | 31 949 | 26 719 |
| SUM OMLØPSMIDLER | | 36 640 | 586 407 |
| SUM EIENDELER | | 446 639 | 996 406 |



Graff Media AS

Balanse pr. 31.12.2021

| | Note | 31.12.2021 | 31.12.2020 |
|-----------------------------------|------|-----------------|----------------|
| EGENKAPITAL OG GJELD | | | |
| EGENKAPITAL | | | |
| Innskutt egenkapital | | | |
| Selskapskapital | 3,6 | 30 000 | 30 000 |
| Sum innskutt egenkapital | | 30 000 | 30 000 |
| Opptjent egenkapital | | | |
| Annen egenkapital | | 0 | 502 |
| Udekket tap | 3 | (21 100) | 0 |
| Sum opptjent egenkapital | | (21 100) | 502 |
| SUM EGENKAPITAL | | 8 900 | 30 502 |
| GJELD | | | |
| LANGSIKTIG GJELD | | | |
| Annen langsiktig gjeld | | | |
| Øvrig langsiktig gjeld | 7 | 430 000 | 430 000 |
| Sum annen langsiktig gjeld | | 430 000 | 430 000 |
| SUM LANGSIKTIG GJELD | | 430 000 | 430 000 |
| KORTSIKTIG GJELD | | | |
| Leverandørgjeld | | 0 | 3 165 |
| Utbytte | | 0 | 525 000 |
| Annen kortsiktig gjeld | 8 | 7 740 | 7 740 |
| SUM KORTSIKTIG GJELD | | 7 740 | 535 904 |
| SUM GJELD | | 437 740 | 965 904 |
| SUM EGENKAPITAL OG GJELD | | 446 639 | 996 406 |

Oslo, 02.05.2022

Svein Graff
Styreleder/ Daglig leder



Graff Media AS

Noter 2021

Regnskapsprinsipper

Årsregnskapet er satt opp i samsvar med regnskapsloven og god regnskapsskikk for små foretak. Regnskapet er utarbeidet under forutsetning om fortsatt drift. Selskapet er ikke påvirket av Koronapandemien i nevneverdig grad.

Salgsinntekter

Inntektsføring ved salg av varer skjer på leveringstidspunktet. Tjenester inntektsføres etter hvert som de leveres.

Klassifisering og vurdering av balanseposter

Omløpsmidler og kortsiktig gjeld omfatter poster som knytter seg til varekretsløpet. For andre poster enn kundefordringer omfattes poster som forfaller til betaling innen et år etter transaksjonsdagen. Anleggsmidler er eiendeler bestemt til varig eie og bruk. Langsiktig gjeld er gjeld som forfaller senere enn ett år etter transaksjonsdagen.

Omløpsmidler vurderes til laveste av anskaffelseskost og virkelig verdi. Kortsiktig gjeld balanseføres til nominelt beløp på etableringstidspunktet.

Fordringer

Kundefordringer og andre fordringer er oppført i balansen til pålydende etter fradrag for avsetning til forventet tap. Avsetning til tap gjøres på grunnlag av individuelle vurderinger av de enkelte fordringene.

Skatt

Skattekostnaden i resultatregnskapet omfatter både periodens betalbare skatt og endring i utsatt skatt. Utsatt skatt er beregnet med 22 % på grunnlag av de midlertidige forskjeller som eksisterer mellom regnskapsmessige og skattemessige verdier, samt skattemessig underskudd til fremføring ved utgangen av regnskapsåret. Skatteøkende og skattereduserende midlertidige forskjeller som reverserer eller kan reversere i samme periode er utlignet og skattevirkningen er beregnet på nettogrunnlaget.



Graff Media AS

Noter 2021

Note 1 - Skattekostnad på ordinært resultat

| | |
|--|----------------|
| Spesifikasjon av årets skattegrunnlag: | 2021 |
| Resultat før skattekostnader | -21 602 |
| Inntekt | -21 602 |
| Spesifikasjon av årets skattekostnad: | 2021 |
| Beregnet skatt av årets resultat | 0 |
| = Sum betalbar skatt | 0 |
| = Ordinær skattekostnad | 0 |
| Betalbar skatt i balansen består av: | |
| = Betalbar skatt i balansen | 0 |

Note 2 - Utsatt skatt / utsatt skattefordel

Utsatt skatt/utsatt skattefordel

| | 2021 | 2020 |
|---|----------------|----------------|
| - Skattem. fremf. underskudd som utlignes | 46 158 | 24 556 |
| = Grunnlag utsatt skatt | -46 158 | -24 556 |
| Utsatt skatt | 0 | 0 |
| Negativt grunnlag utsatt skatt | 46 158 | 24 556 |
| = Grunnlag utsatt skattefordel | 46 158 | 24 556 |
| Utsatt skattefordel | 10 154 | 5 402 |
| Grunnlag ikke bokført utsatt skattefordel | 46 158 | 24 556 |
| Ikke bokført utsatt skattefordel | 10 154 | 5 402 |
| Bokført utsatt skattefordel | 0 | 0 |



Graff Media AS

Noter 2021

Note 3 - Egenkapital

| | Aksjekapital / selskapskapital | Annen egenkapital | Sum egenkapital |
|---------------------|-----------------------------------|----------------------|--------------------|
| Pr 1.1. | 30 000 | 502 | 30 502 |
| -Til årets resultat | | -21 602 | -21 602 |
| Pr 31.12. | 30 000 | -21 100 | 8 900 |

Egenkapitalen er tapt, men selskapet venter utbytte i løpet av 2022 som vil resultere i en positiv egenkapital.

Note 4 - Investeringer i tilknyttet selskap

Selskapet eier 33,33 % av aksjene i Aasland Graff & Partners AS.

Regnskapstall 2021 for dette selskapet:

Resultat: 2 560 706
Egenkapital: 3 013 891

Note 5 - Investeringer i aksjer og andeler

Selskapet eier 10.390 aksjer i Mobility AS. Dette tilsvarer 3,5 % eierandel.

Regnskapstall 2021 for dette selskapet:

Resultat: 2 402 090
Egenkapital: 7 745 470



Graff Media AS

Noter 2021

Note 6 - Aksjekapital

Selskapet har 100 aksjer pålydende kr 300 pr. aksje, samlet aksjekapital utgjør kr 30 000.

Selskapet har en aksjonær:

| Navn | Antall | Eierandel |
|-------------|--------|-----------|
| Svein Graff | 100 | 100,00 % |

Note 7 - Øvrig langsiktig gjeld

Selskapets langsiktige gjeld er i sin helhet lån fra aksjonær. Lånet er ikke renteberegnet. Antatt restgjeld om 5 år kr 430 000.

Note 8 - Annen kortsiktig gjeld

Annen kortsiktig gjeld er i sin helhet gjeld til aksjonær.



Skatteetaten

Kan ikke sendes inn som papirskjema.
Lever elektronisk via Altinn.no.

Skattemelding for formues- og inntektsskatt - aksjeselskaper mv. 2021

| | | |
|------------------------------|---|---------------------|
| Navn og adresse | Selskaps type | Organisasjonsnummer |
| Graff Media AS | Aksjeselskap | 918946527 |
| Pastor Fangens vei 21 | Kontorkommune per 31.12.2021 | |
| 0854 OSLO | 0301 OSLO | |
| | Gjelder meldingen forhåndsfastsettning? | Inntektsår? |
| | <input type="radio"/> Ja <input checked="" type="radio"/> Nei | |

Diverse opplysninger

| | | |
|---|---|--|
| Er selskapet børsnotert, og/eller heleid datter av et børsnotert selskap? | <input type="radio"/> Ja <input checked="" type="radio"/> Nei | Ytelse fra selskap eller selskapets datterselskap til aksjonær/nærstående (fyller ikke ut for aksjonærer/nærstående som er aksjeselskap eller allmennaksjeselskap) |
| Hvis selskapet er ny stiftet i 2021, oppgi stiftelsesdato | | Har selskapet ytt lån til eller stilt sikkerhet for selskapets aksjonær/nærstående? |
| Er selskapet nystiftet i inntektsåret ved omdannelse av NUF, enkeltpersonforetak, ansvarslig selskap eller kommandittselskap? | <input type="radio"/> Ja <input checked="" type="radio"/> Nei | Har selskapet ytt lån eller stilt sikkerhet for personlig aksjonær i selskapets morselskap? |
| Er omdannelsen i så fall gjennomført etter reglene om skattefri omdannelse? | <input type="radio"/> Ja <input type="radio"/> Nei | Lånebeløp per 31.12. kr Selskapets inntektsførte renter av lånet kr |
| Er selskapet nystiftet ved fusjon i 2021? | <input type="radio"/> Ja <input checked="" type="radio"/> Nei | Lånebeløp per 6.10.2015 kr |
| Er andre selskaper innfusjonert i selskapet i 2021? (Flere selskaper reg. på side 7) | | Sikkerhetsstillelsesbeløp per 6.10.2015 kr |
| Oppgi i så fall org.nr. og navn | | |
| Er andre selskaper utfusjonert fra selskapet i 2021? (Flere selskaper reg. på side 7) | | Utleie av formuesgjenstand <input type="radio"/> Ja <input checked="" type="radio"/> Nei |
| Oppgi i så fall org.nr. og navn | | |
| Dersom selskapet har inngått i en fusjon eller fusjon i løpet av 2021, er denne i så fall gjennomført etter reglene om skattefri fusjon/fusjon? | <input type="radio"/> Ja <input type="radio"/> Nei | Salg/uttak av varer og andre formuesgjenstander <input type="radio"/> Ja <input checked="" type="radio"/> Nei |
| Har selskapet i løpet av året deltatt i omorganisering over landegrensene? | <input type="radio"/> Ja <input checked="" type="radio"/> Nei | Utbytte (totalt) besluttet utdelt i 2021/renter av egenkapitalbevis i 2021 525 000 |
| Har selskapet i løpet av 2021 fått endret eierforhold som følge av omorganisering eller annen transaksjon som bringer selskapet inn i konsernforhold (mer enn 90 % til nye selskaper)? (Fyller ut av selskap som har hatt skatteposisjon som overstiger kr 1 mill. uten tilknytning til eiendel eller gjeldspost, se rettleidingen) | <input type="radio"/> Ja <input checked="" type="radio"/> Nei | Ytelse fra aksjonær/nærstående til selskap (fyller ikke ut for aksjonærer/nærstående som er aksjeselskap eller allmennaksjeselskap) |
| Er det foretatt overføringer av eiendeler som etter forskrift av 19.11.99 nr. 1158 er skattefrie? Redegjørelse skal i så fall vedlegges, jf. forskriften § 11-21-8 | <input type="radio"/> Ja <input checked="" type="radio"/> Nei | Har aksjonær/nærstående ytt lån til eller stilt sikkerhet for selskapet? <input checked="" type="radio"/> Ja <input type="radio"/> Nei |
| Oppgi organisasjonsnummer til evt. norsk konsernspiss, se rettleidingen | | Lånebeløp per 31.12. 437 740 kr Selskapets kostnadsførte renter av lånet kr |
| Er selskapet direkte eller indirekte eiet av selskap i utlandet, oppgi selskapsnavn og land (landkode) | | Sikkerhetsstillelsesbeløp per 31.12. |
| Er selskapet filial av utenlandsk selskap? | <input type="radio"/> Ja <input checked="" type="radio"/> Nei | Utleie av formuesgjenstander <input type="radio"/> Ja <input checked="" type="radio"/> Nei |
| Hvis ja: Omfatter filialregnskapet alle inntekter, kostnader, eiendeler og gjeld for både hovedkontor og filial? | <input type="radio"/> Ja <input type="radio"/> Nei | Salg av formuesgjenstander <input type="radio"/> Ja <input checked="" type="radio"/> Nei |
| Eier eller kontrollerer selskapet, direkte eller indirekte, minst 50 % av selskap eller innretning i utlandet? | <input type="radio"/> Ja <input checked="" type="radio"/> Nei | |
| Har selskapet virksomhet med fast driftssted i annet land? Hvis ja: Oppgi landkode: | <input type="radio"/> Ja <input checked="" type="radio"/> Nei | Opplysninger/dokumentasjon om kontrollerte transaksjoner og mellomværender med nærstående, jf. skatteforvaltningsloven § 8-11 med forskrifter |
| Er det tatt ut eiendel eller forpliktelse som nevnt i skatteloven § 9-14 i 2021? (RF-1109 "Uttak fra norsk område for skatlegging 2021" skal i så fall sendes inn, se rettleidingen) | <input type="radio"/> Ja <input checked="" type="radio"/> Nei | Har selskapet eller innretningen kontrollerte transaksjoner/mellomværender over er beløpsgrensene? (Skjemaset RF-1123 "Kontrollerte transaksjoner og mellomværender 2021" skal i så fall vedlegges) |
| Er foretaket en del av et konsern som skal levere land-for land rapportering? Navn på rapporteringspliktig foretak Landkode | <input type="radio"/> Ja <input checked="" type="radio"/> Nei | Er selskapet eller innretningen dokumentasjonspliktig? (Nærmere om hvem som har dokumentasjonsplikt, se rettleidingen) |
| Har selskapet realisert finansielle instrumenter (herunder aksjer) som ikke omfattes av fritaksmetoden, med skattepliktig gevinst? | <input type="radio"/> Ja <input checked="" type="radio"/> Nei | For rederi |
| Har selskapet realisert finansielle instrumenter (herunder aksjer) som ikke omfattes av fritaksmetoden, med fradragsberettiget tap? | <input type="radio"/> Ja <input checked="" type="radio"/> Nei | Skal selskapet behandles etter de særskilte rederibeskatningsreglene i skatteloven § 8-10? <input type="radio"/> Ja <input type="radio"/> Nei |
| Har selskapet realisert finansielle instrumenter (herunder aksjer) som omfattes av fritaksmetoden, med regnskapsmessig gevinst? | <input type="radio"/> Ja <input checked="" type="radio"/> Nei | Hvis ja: Beløpet i post 231 hentes fra RF-1197 post 770. Postene 201 til 230, 233, samt post 252 skal ikke fylles ut. Ved fremføring av underskudd i post 232 menes her fradragsberettiget finansunderskudd. |
| Har selskapet realisert finansielle instrumenter (herunder aksjer) som omfattes av fritaksmetoden, med regnskapsmessig tap? | <input type="radio"/> Ja <input checked="" type="radio"/> Nei | Offentlig støtte Fyller ut av aksjeselskap, se rettleidingen |
| Driver selskapet med finansiell aktivitet som omfattes av næringshovedområde K "Finansierings- og forsikringsvirksomhet" i SSB standard for næringsgruppering? | <input type="radio"/> Ja <input checked="" type="radio"/> Nei | Mottar foretaket offentlig støtte i form av skatte- eller avgiftsfordel? <input type="radio"/> Ja <input checked="" type="radio"/> Nei |
| Hvis det er svart ja på spørsmålet over, mener selskapet seg dermed omfattet av finansskatt? | <input type="radio"/> Ja <input type="radio"/> Nei | Hvis ja: Oppgi støtteordninger Støtteordninger angis på side 8 |
| Driver selskapet med utvinning av petroleum i utlandet? | <input type="radio"/> Ja <input checked="" type="radio"/> Nei | Omfattes foretaket av definisjonen i SMB? <input checked="" type="radio"/> Ja <input type="radio"/> Nei |
| Har selskapet mottatt utbytte i utenlandsk valuta? <input type="radio"/> Ja <input checked="" type="radio"/> Nei | | Har foretaket et utestående betalingskrav tilknyttet ulovlig utdelt statsstøtte? <input type="radio"/> Ja <input checked="" type="radio"/> Nei |
| | | Var selskapet i økonomiske vansker ved sist avlagt regnskapsår, dvs. 31.12.2020? <input type="radio"/> Ja <input checked="" type="radio"/> Nei |
| | | Er selskapet i et konsern? <input type="radio"/> Ja <input checked="" type="radio"/> Nei |
| | <input checked="" type="checkbox"/> ByayUBT85-Byz0klb6Hc | Er selskapet i et konsern? <input type="radio"/> Ja <input checked="" type="radio"/> Nei |

RF-1028B Elektronisk utgave

Produisert med Visma Finale Årsoppgjør

Side 1 av 8



2021

For samvirkeforetak

| | | | | | |
|-----|--|---|-----|--|---|
| 101 | Omsetning med medlemmer i eget lag eks. mva.: | | 110 | Etterbetaling, bonus til medlemmer i eget lag eks. mva.: | |
| 102 | Omsetning med medlemmer i andre lag eks. mva.: | | 111 | Etterbetaling, bonus til medlemmer i andre lag eks. mva.: | |
| 103 | Øvrig omsetning eks. mva. | | 120 | Andel av selskapets omsetning som kommer fra medlemmer i eget lag i %: | % |
| 104 | Sum omsetning: | = | | | |

Inntekt

Beløp i hele kroner

| | | | |
|-----|--|---|---|
| 201 | Næringsinntekt | I samsvar med næringsoppgave 2 (ev. næringsoppgave 1, se rettledningen) | |
| 202 | Nettoinntekt av fast eiendom | | |
| 207 | Mottatt konsernbidrag (RF-1206 skal legges ved) | | |
| 209 | Andre inntekter (spesifiseres) | | |
| 210 | Inntekt sokkel (i samsvar med Regnskapsutdrag/Extract of Accounts) | | |
| 220 | Sum inntekter | = | 0 |

Fradrag i inntekten

| | | | |
|-----|---|--|--------|
| 222 | Underskudd i næring og/eller ved drift av fast eiendom | I samsvar med næringsoppgave og/eller oppgjørsblankett | 21 602 |
| 224 | Andre fradrag (spesifiseres) | | |
| 225 | Underskudd sokkel (I samsvar med Regnskapsutdrag/Extract of Accounts) | | |
| 230 | Sum fradrag | = | 21 602 |

Beregning av inntekt

| | | | |
|-----|---|---|---------|
| 231 | Inntekt før anvendelse av framførbart underskudd (post 220 + post 230) | | -21 602 |
| 232 | Anvendelse av framførbart underskudd (hentes fra post 284, men begrenses oppad til post 231) | ÷ | |
| 233 | Kun samvirkeforetak. Tillegg for ikke fradragsberettiget etterbetaling (overstiger nettoinntekt av medlemsomsetning), se post 0980 i næringsoppgave 2/post 9980 i næringsoppgave 1. | + | |
| 240 | Inntekt før fradrag for eventuelt ytet konsernbidrag | = | -21 602 |
| 252 | Ytet konsernbidrag (RF-1206 skal legges ved) | ÷ | |
| 257 | Justering overført fra RF-1315 Begrensning av rentefradrag | | |
| 260 | Inntekt/underskudd (underskudd overføres til post 286) | = | -21 602 |

Særskilte poster for rederibeskatning etter skatteloven § 8-10

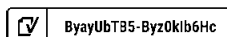
| | | | |
|-----|--|---|--|
| 261 | Netto positiv finansinntekt fra post 260 | | |
| 262 | Beregnet øvrig inntekt, overføres fra RF-1197 post 616 | | |
| 265 | Sum alminnelig inntekt | = | |
| 270 | Tonnasjeskatt | | |

Oversikt over framført underskudd i inntekt

| | | | |
|-----|---|---|--------|
| 280 | Framført ubenyttet underskudd etter fastsettingen for 2020 | | 24 556 |
| 281 | Oppnådd underhåndsakkord og gjeldsettergivelse i 2021 | | |
| 282 | Andel av underhåndsakkord og gjeldsettergivelse motregnet framført underskudd fra tidligere år | + | + |
| 283 | Rest underhåndsakkord og gjeldsettergivelse | = | |
| 284 | Rest framført underskudd fra tidligere år | = | 24 556 |
| 285 | Anvendelse av framført underskudd fra tidligere år (hentes fra post 232) | ÷ | |
| 286 | Årets underskudd (hentes fra post 260) | | 21 602 |
| 287 | Rest underhåndsakkord og gjeldsettergivelse motregnet mot årets underskudd (begrenset oppad til post 286 og post 283) | ÷ | |
| 290 | Sum underskudd til framføring per 1.1.2022 | = | 46 158 |

Graff Media AS

RF-1028 Elektronisk utgave



Side 2 av 8

Produsert med Visma Finale Årsoppgjør



2021

Ubenyttet naturressursskatt fra vannkraftverk tidligere år inkl. rente

| | |
|---|--|
| 386 Kun for kraftverkseiere: Sum ubenyttet naturressursskatt fra tidligere år inkl. rente | |
|---|--|

**Spesifikasjon av boliger og boenheter i boligselskap/borettslag
401B Selveide boliger i Norge**

| Kommune | Gårdsnr. | Bruksnr. | Festenr. | Seksjonsnr. | Beregnet verdi |
|--|---------------|----------|-----------|-------------|----------------|
| Boligty pe (se rettleidingen) | P-ROM/boareal | Byggeår | Eierandel | % | |
| 1. Verdi fra boligkalkulatoren | | | | | |
| 2. Oppjustert verdi | | | | | |
| 3. Har dere dokumentert markedsverdien og brukt denne til å justere ned formuesverdien? <input type="radio"/> Ja <input type="radio"/> Nei | | | | | |
| Kommune | Gårdsnr. | Bruksnr. | Festenr. | Seksjonsnr. | Beregnet verdi |
| Boligty pe (se rettleidingen) | P-ROM/boareal | Byggeår | Eierandel | % | |
| 1. Verdi fra boligkalkulatoren | | | | | |
| 2. Oppjustert verdi | | | | | |
| 3. Har dere dokumentert markedsverdien og brukt denne til å justere ned formuesverdien? <input type="radio"/> Ja <input type="radio"/> Nei | | | | | |
| Sum - Beløpet ov erføres til post 401B på side 4 (Flere eiendommer på side 6) | | | | | = |

401C Boenheter i boligselskap/borettslag i Norge

| Boligselskapets org.nr. | Andelsnummer | Aksjenummer | Gateadresse | Bolignummer | Beregnet verdi |
|--|-------------------------------|---------------|-------------|-------------|----------------|
| Kommune | Boligty pe (se rettleidingen) | P-ROM/boareal | Byggeår | Eierandel | % |
| 1. Verdi fra boligkalkulatoren | | | | | |
| 2. Oppjustert verdi | | | | | |
| 3. Har dere dokumentert markedsverdien og brukt denne til å justere ned formuesverdien? <input type="radio"/> Ja <input type="radio"/> Nei | | | | | |
| Boligselskapets org.nr. | Andelsnummer | Aksjenummer | Gateadresse | Bolignummer | Beregnet verdi |
| Kommune | Boligty pe (se rettleidingen) | P-ROM/boareal | Byggeår | Eierandel | % |
| 1. Verdi fra boligkalkulatoren | | | | | |
| 2. Oppjustert verdi | | | | | |
| 3. Har dere dokumentert markedsverdien og brukt denne til å justere ned formuesverdien? <input type="radio"/> Ja <input type="radio"/> Nei | | | | | |
| Sum - Beløpet ov erføres til post 401C på side 4 (Flere eiendommer på side 6) | | | | | = |



Formue

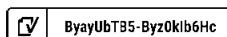
Graff Media AS

Formue per 1.1.2022

2021

| | | | | | | | | |
|--|--|--|--------|---|-------------|----------------|----------------|---------------|
| 401A Norsk næringsseiendom | | 1. Næringsseiendom med beregnet utleieverdi (RF-1098) | | | | | | |
| | | 2. Næringsseiendom hvor verdi er fastsatt til markedsverdi (RF-1098) | | | | | | |
| 401B Selveide boliger i Norge. Spesifiseres på side 3. | | | | | | | | |
| 401C Boenheter i boligselskap/borettslag i Norge. Spesifiseres på side 3. | | | | | | | | |
| 401D Annen fast eiendom i Norge av enhver art (fritidseiendom, jord- og skogbruk m.v.) (Flere eiendommer på side 7) | | | | | | | | |
| Type eiendom | Adresse | Kommune | G. nr. | B. nr. | F.nr. | S.nr. | Beregnet verdi | Sum post 401D |
| 401E Utleid utenlandsk næringsseiendom | | 1. Næringsseiendom med beregnet utleieverdi (RF-1098) | | | | | | |
| | | 2. Næringsseiendom hvor verdi er fastsatt til markedsverdi (RF-1098) | | | | | | |
| 401F Annen fast eiendom i utlandet av enhver art | Type eiendom | Adresse | Land | Beregnet verdi | | Sum post 401F | | |
| 401G Flerboligbygninger i Norge (Flere eiendommer på side 6) (Post 401F Flere eiendommer på side 6.) | | | | | | | | |
| Kommune | G. nr. | B. nr. | F.nr. | S.nr. | Eierandel % | Beregnet verdi | Sum post 401G | |
| 1. Verdi fra boligkalkulatoren | | | | | | | | |
| 2. Oppjustert verdi | | | | | | | | |
| 3. Har dere dokumentert markedsverdien og brukt denne til å justere ned formuesverdien? <input type="radio"/> Ja <input type="radio"/> Nei | | | | | | | | |
| 402 Avskrivbart driftsløsøre, buskaper, varer o.l. | a. Driftsløsøre | | | | | | | |
| | b. Buskaper, herunder også travhester, pelsdyr og rein | | | | | | | |
| | c. Beholdning av råstoffer, varer og avling for salg | | | | | | | |
| 403 Skip, fiske- og fangstfartøy mv. | | | | | | | | |
| 404 Ikke-avskrivbare driftsmidler | | | | | | | | |
| 405 Fritidsbåt/lystyacht | | | | | | | | |
| 406 Utestående fordringer | | | | | | | | 4 691 |
| 407 Panteobligasjoner og gjeldsbrev | | | | | | | | |
| 408 Innskudd i innenlandske og utenlandske banker | | | | | | | | 31 949 |
| 409 Ihendehaverobligasjoner av enhver art | Antall | Pålydende | År | Kurs | Beløp | Sum post 409 | | |
| 410 Kontantbeholdning | | | | | | | | |
| 411 Livsforsikringspoliser | | | | | | | | |
| 413 Andel av nettoformue i selskap med deltakerfastsetting (RF-1221) (Flere linjer reg. på side 7) | | | | | | | | |
| 419 Annen formue (Herunder finansielle opsjoner og andeler i obligasjonsfond mv.) (Ikke aksjer og andeler i aksjefond.) | Spesifiser | | Beløp | | | Sum post 419 | | |
| 420 Sum bruttoformue (uten andeler i aksjefond, egenkapitalbevis samt aksjer i norske og utenlandske selskaper) | | | | Ikke-børsnoterte aksjeselskaper skal i forbindelse med verdsettelsen av aksjene overføre beløpet til post 460 | | | = | 36 640 |
| 443 Andel av negativ nettoformue i selskap med deltakerfastsetting (RF-1221) | | | | | | | | |
| 445 Annen gjeld | | | | | | | | 437 740 |
| 446 Sum gjeld | | | | | | | | = 437 740 |

Side 4 av 8



RF-1028 Elektronisk utgave

Produsert med Visma Finale Årsoppgjør



2021

Verdsettelse av aksjene i ikke-børsnoterte aksjeselskaper (sparebanker, se rettledningen)

| | | | |
|-----|---|---|------------------|
| 460 | Selskapets bruttoformue (overført fra post 420) | | 36 640 |
| 461 | Aksjer, aksjedel av andel i verdipapirfond og egenkapitalbevis i norske selskaper (full verdi) (egne aksjer ikke medregnet) | | 1 465 140 |
| 462 | Aksjer i utenlandske selskaper (antatt omsetningsverdi) | | |
| 463 | Annen formue som ikke er tatt med i post 460 (selskapsformue i utlandet) | | |
| 470 | Sum postene 460 - 463 | = | 1 501 780 |
| 476 | Sum gjeld (overført fra post 446) | + | 437 740 |
| 480 | Beregnet samlet verdi bak aksjene i selskapet | = | 1 064 040 |
| 485 | Totalt antall aksjer (egne aksjer ikke medregnet) | | 100 |
| 490 | Aksjeværdi per aksje til bruk ved formuesfastsettelsen av aksjonærene for inntektsåret 2022 (Er aksjekapitalen endret ved inn- eller utbetaling fra/til aksjonærene mv. i inntektsåret, se rettledningen) | | 10 640,40 |

Fastsettelse av nettoformue (fyller bare ut av formuesskattepliktige selskaper og innretninger)

| | | | | |
|-----|---|---|--|--------------------|
| 500 | Selskapets bruttoformue (overført fra post 420) | | | |
| 501 | Aksjer, aksjedel av andel i verdipapirfond og egenkapitalbevis i norske selskaper (full verdi) (egne aksjer ikke medregnet) | | | |
| 502 | Aksjer i utenlandske selskaper (antatt omsetningsverdi) | | | |
| 505 | Sum bruttoformue før verdsetningsrabatt | | | = |
| 506 | Verdsetningsrabatt på enkelte eiendeler | | Grunnlag for verdsetningsrabatt | Verdsetningsrabatt |
| | | a 1. Næringseiendommer (beregnet utleieverdi) | | |
| | | a 2. Næringseiendommer (markedsverdi) | | |
| | | b. Boliger og flerboligbygninger | | |
| | | c. Aksjer og aksjedel av andel i verdipapirfond | | |
| | | d. Andeler i selskap med deltakerfastsettelse | | |
| | | e. Driftsmidler unntatt faste eiendommer | | |
| | f. Sum | = | | + |
| 516 | Sum gjeld (overført fra post 446) | | | + |
| 517 | Reduksjon av gjeld ved formuesfastsettelsen på grunn av verdsetningsrabatt på enkelte eiendeler | | | |
| | Gjeld før reduksjon | x | Verdsetningsrabatt | = |
| | Bruttoformue før verdsetningsrabatt | + | Skattefri formue i utlandet | |
| 518 | Reduksjon av gjeld på grunn av skattefri formue i utlandet | | | |
| | Gjeld før reduksjon | x | Bokført verdi av skattefri formue i utlandet | = |
| | Samlede eiendeler basert på bokførte verdier | | | |
| 519 | Forskningsstiftelser som mottar basisbevilgning fra staten – fritak for formuesskatt | | | + |
| 520 | Nettoformue | | | = |

Underskrift

Vi forsikrer at opplysningene er gitt etter beste skjønn og overbevisning og så fullstendig som det har vært mulig, og at det med vårt vitende ikke finnes noe uriktig i dem. Vi er kjent med at det er forbundet med straffansvar å gi uriktige eller ufullstendige opplysninger.

| | | |
|------|---|-------------|
| Dato | Navn på den som signerer oppgaven (som i folkeregisteret) | Underskrift |
|------|---|-------------|

Andre offentlige organers bruk av opplysninger i RF-1028

For å samordne og forenkle oppgaveinnleveringen fra næringslivet, kan opplysninger som sendes til elektronisk meldingen helt eller delvis bli benyttet også av andre offentlige organer som har hjemmel til å innhente de samme opplysningene. Opplysninger om evt. samordning kan fås ved henvendelse til Oppgave



ByayUbTB5-Byz0ktb6Hc

§§ 5 og 6.

Side 5 av 8

RF-1028 Elektronisk utgave Graff Media AS

Produsert med Visma Finale Årsoppgjør



| Vedlegg til RF-1028 Skattemelding for innteks- og formueskatt - aksjeselskap mv. - Tilhørende tabeller | | | | | | | |
|--|------------------------------|-----------------------------|------------------------------|--------------|---------------|--------------|------|
| Selskapsnavn | Graf Media AS | | | Org.nr. | 918946527 | Inntektsår | 2021 |
| 401B Selveide boliger i Norge | | | | | | | |
| Kommune | Gårdsnr. | Bruksnr. | Festenr. | Seksjonsnr. | Formuesverdi | | |
| Boligtype (se rettledningen) | P-ROM/boareal | Byggeår | Eierandel | % | | | |
| Verdi fra boligkalkulatoren | Oppjustert verdi | Brukes markedsverdi? | | Markedsverdi | | | |
| | | <input type="checkbox"/> Ja | <input type="checkbox"/> Nei | | | | |
| Kommune | Gårdsnr. | Bruksnr. | Festenr. | Seksjonsnr. | | | |
| Boligtype (se rettledningen) | P-ROM/boareal | Byggeår | Eierandel | % | | | |
| Verdi fra boligkalkulatoren | Oppjustert verdi | Brukes markedsverdi? | | Markedsverdi | | | |
| | | <input type="checkbox"/> Ja | <input type="checkbox"/> Nei | | | | |
| Kommune | Gårdsnr. | Bruksnr. | Festenr. | Seksjonsnr. | | | |
| Boligtype (se rettledningen) | P-ROM/boareal | Byggeår | Eierandel | % | | | |
| Verdi fra boligkalkulatoren | Oppjustert verdi | Brukes markedsverdi? | | Markedsverdi | | | |
| | | <input type="checkbox"/> Ja | <input type="checkbox"/> Nei | | | | |
| Kommune | Gårdsnr. | Bruksnr. | Festenr. | Seksjonsnr. | | | |
| Boligtype (se rettledningen) | P-ROM/boareal | Byggeår | Eierandel | % | | | |
| Verdi fra boligkalkulatoren | Oppjustert verdi | Brukes markedsverdi? | | Markedsverdi | | | |
| | | <input type="checkbox"/> Ja | <input type="checkbox"/> Nei | | | | |
| Sum formuesverdi - Beløpet overføres til post 401B | | | | | | | |
| 401C Boenheter i boligselskap/borettslag i Norge | | | | | | | |
| Boligselskapets org.nr. | Andelsnummer | Aksjenummer | Gateadresse | Bolignummer | Formuesverdi | | |
| Kommune | Boligtype (se rettledningen) | P-ROM/boareal | Byggeår | Eierandel | % | | |
| Verdi fra boligkalkulatoren | Oppjustert verdi | Brukes markedsverdi? | | Markedsverdi | | | |
| | | <input type="checkbox"/> Ja | <input type="checkbox"/> Nei | | | | |
| Boligselskapets org.nr. | Andelsnummer | Aksjenummer | Gateadresse | Bolignummer | | | |
| Kommune | Boligtype (se rettledningen) | P-ROM/boareal | Byggeår | Eierandel | % | | |
| Verdi fra boligkalkulatoren | Oppjustert verdi | Brukes markedsverdi? | | Markedsverdi | | | |
| | | <input type="checkbox"/> Ja | <input type="checkbox"/> Nei | | | | |
| Boligselskapets org.nr. | Andelsnummer | Aksjenummer | Gateadresse | Bolignummer | | | |
| Kommune | Boligtype (se rettledningen) | P-ROM/boareal | Byggeår | Eierandel | % | | |
| Verdi fra boligkalkulatoren | Oppjustert verdi | Brukes markedsverdi? | | Markedsverdi | | | |
| | | <input type="checkbox"/> Ja | <input type="checkbox"/> Nei | | | | |
| Boligselskapets org.nr. | Andelsnummer | Aksjenummer | Gateadresse | Bolignummer | | | |
| Kommune | Boligtype (se rettledningen) | P-ROM/boareal | Byggeår | Eierandel | % | | |
| Verdi fra boligkalkulatoren | Oppjustert verdi | Brukes markedsverdi? | | Markedsverdi | | | |
| | | <input type="checkbox"/> Ja | <input type="checkbox"/> Nei | | | | |
| Sum formuesverdi - Beløpet overføres til post 401C | | | | | | | |
| 401G Flerboligbygninger i Norge | | | | | | | |
| Kommune | Gårdsnr. | Bruksnr. | Festenr. | Seksjonsnr. | Eierandel i % | Formuesverdi | |
| Verdi fra boligkalkulatoren | Oppjustert verdi | Brukes markedsverdi? | | Markedsverdi | | | |
| | | <input type="checkbox"/> Ja | <input type="checkbox"/> Nei | | | | |
| Kommune | Gårdsnr. | Bruksnr. | Festenr. | Seksjonsnr. | Seksjonsnr. | | |
| Verdi fra boligkalkulatoren | Oppjustert verdi | Brukes markedsverdi? | | Markedsverdi | | | |
| | | <input type="checkbox"/> Ja | <input type="checkbox"/> Nei | | | | |
| Kommune | Gårdsnr. | Bruksnr. | Festenr. | Seksjonsnr. | Seksjonsnr. | | |
| Verdi fra boligkalkulatoren | Oppjustert verdi | Brukes markedsverdi? | | Markedsverdi | | | |
| | | <input type="checkbox"/> Ja | <input type="checkbox"/> Nei | | | | |
| Sum formuesverdi - Beløpet overføres til post 401G | | | | | | | |

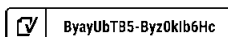
ByayUbT85-Byz0klb6Hc



| Vedlegg til RF-1028 Skattemelding for inntekts- og formueskatt - aksjeselskap mv. - Tilhørende tabeller | | | | | | | |
|---|----------------|---------|--------|---|-----------|------------|--------------|
| Selskapsnavn | Graff Media AS | | | Org.nr. | 918946527 | Inntektsår | 2021 |
| 401D Annen norsk eiendom av enhver art | | | | | | | |
| Type eiendom | Adresse | Kommune | G. nr. | B. nr. | F. nr. | S. nr. | Formuesverdi |
| | | | | | | | |
| | | | | | | | |
| | | | | | | | |
| | | | | | | | |
| | | | | | | | |
| | | | | | | | |
| | | | | | | | |
| Sum formuesverdi - Beløpet overføres til post 401D | | | | | | | |
| 401F Annen fast eiendom i utlandet av enhver art | | | | | | | |
| Type eiendom | Adresse | Land | | | | | Formuesverdi |
| | | | | | | | |
| | | | | | | | |
| | | | | | | | |
| | | | | | | | |
| | | | | | | | |
| | | | | | | | |
| | | | | | | | |
| Sum formuesverdi - Beløpet overføres til post 401D | | | | | | | |
| 409 Ihendehaverobligasjoner av enhver art | | | | | | | |
| Antall | Pålydende | År | Kurs | | Beløp | | |
| | | | | | | | |
| | | | | | | | |
| | | | | | | | |
| Sum formuesverdi - Beløpet overføres til post 409 | | | | | | | |
| 419 Annen formue (Herunder finansielle opsjoner og andeler i obligasjonsfond mv.) (Ikke aksjer og andeler i aksjefond.) | | | | | | | |
| Spesifiser | | | | | | Beløp | |
| | | | | | | | |
| | | | | | | | |
| | | | | | | | |
| | | | | | | | |
| | | | | | | | |
| | | | | | | | |
| Sum formuesverdi - Beløpet overføres til post 419 | | | | | | | |
| Er andre selskaper innfusjonert i selskapet i inntektsåret? | | | | Er andre selskaper utfisjonert fra selskapet i inntektsåret? | | | |
| Oppgi i så fall org.nr. | | og navn | | Oppgi i så fall org.nr. | | og navn | |
| | | | | | | | |
| | | | | | | | |
| | | | | | | | |

Listen over selskaper er en fortsettelse fra selvangivelsens side 1.

Listen over selskaper er en fortsettelse fra selvangivelsens side 1.





| Vedlegg til RF-1028 Skattemelding for inntekts- og formueskatt - aksjeselskap mv. - Tilhørende tabeller | | | | | |
|---|----------------|---------|-----------|------------|------|
| Selskapsnavn | Graff Media AS | Org.nr. | 918946527 | Inntektsår | 2021 |
| Offentlige støtteordninger | | | | | |
| Hvis det er svart JA på side 1 på spørsmålet "Mottar foretaket offentlig støtte i form av skatte- eller avgiftsfordel", angi støtteordning(er) her. | | | | | |
| <input type="checkbox"/> Avgiftsfritak for NOX-avgift i henhold til miljøavtale mellom bedrifter og den norske stat | | | | | |
| <input type="checkbox"/> EL-varebil gunstig avskrivning | | | | | |
| <input type="checkbox"/> Fordelaktig fastsettelse av listepris for bruk av el-bil som firmabil | | | | | |
| <input type="checkbox"/> Fritak CO2-avgift på mineralolje og bensin som leveres til bruk som gir kvotepliktige utslipp etter klimavoteloven | | | | | |
| <input type="checkbox"/> Fritak for omregistreringsavgift for elbiler | | | | | |
| <input type="checkbox"/> Redusert trafikksikringsavgift for elektriske motorvogner | | | | | |
| <input type="checkbox"/> Fritak/reduert CO2-avgift på gass til bruk som gir kvotepliktig utslipp etter klimavoteloven | | | | | |
| <input type="checkbox"/> Gunstige avskrivningsregler for LNG-anlegget (på Melkøya (Snøhvit)) | | | | | |
| <input type="checkbox"/> Mva-fritak for leasing av elbiler | | | | | |
| <input type="checkbox"/> Mva-fritak for omsetning av batterier til elbiler | | | | | |
| <input type="checkbox"/> Mva-fritak for omsetning av elbiler | | | | | |
| <input type="checkbox"/> Mva-fritak for omsetning av elektroniske nyhetstjenester | | | | | |
| <input type="checkbox"/> Rederiskatteordningen | | | | | |
| <input type="checkbox"/> Redusert elavgift til produksjon eller omforming av energiprodukt | | | | | |
| <input type="checkbox"/> Redusert elavgift for fjernvarmeprodusenter | | | | | |
| <input type="checkbox"/> Redusert elavgift for industrien | | | | | |
| <input type="checkbox"/> Redusert elavgift i tiltaksone | | | | | |
| <input type="checkbox"/> Redusert elavgift til datasentre | | | | | |
| <input type="checkbox"/> Redusert elavgift til skip i næring | | | | | |
| <input type="checkbox"/> Redusert grunnavgift på mineralolje til pigmentindustrien | | | | | |
| <input type="checkbox"/> Redusert grunnavgift på mineralolje til treforedlingsindustrien | | | | | |
| <input type="checkbox"/> Regionalt differensiert arbeidsgiveravgift | | | | | |
| <input type="checkbox"/> Skattefunn | | | | | |
| <input type="checkbox"/> Skatteincentivordning for langsiktige investeringer i oppstartsselskap | | | | | |
| <input type="checkbox"/> Særskilt beskatningsordning av opsjoner i arbeidsforhold for små, nyetablerte selskap | | | | | |
| <input type="checkbox"/> Vindkraft gunstige avskrivningsregler | | | | | |
| <input type="checkbox"/> Differensiert arbeidsgiveravgift for transport- og energisektoren | | | | | |



Skatteetaten

Avstemming av egenkapital 2021

| | | |
|-----------------------|------------------|------------|
| Navn | Organisasjonsnr. | Fødselsnr. |
| Graff Media AS | 918946527 | |

Hvem skal levere skjemaet?

Skjemaet er pliktig vedlegg til næringsoppgave 2 (RF-1167), næringsoppgave 4 (RF-1173), næringsoppgave 6 (RF-1501), næringsoppgave 7 (RF-1503) og Skattemelding for selskap som omfattes av petroleumsskatteloven § 1 (RF-1323). Foretak som er pliktig til å bruke næringsoppgave 2, 4, 6, 7 eller RF-1323, eller frivillig bruker næringsoppgave 2, skal fylle ut side 1 og 2. Enkeltpersonforetak og selskap med deltakerfastsettning fyller bare ut side 2.

Aksjeselskap, allmennaksjeselskap mv., avstemming av egenkapital

| | | |
|---|---|----------------|
| 100A Egenkapital 31.12 forrige år | | 30 502 |
| 100B Prinsippendringer og korreksjoner - spesifiseres i tabell på side 2 | | |
| 100C Egenkapital 01.01 | = | 30 502 |
| 101 Årsresultat | | -21 602 |
| 102A Av satt utbytte for 2021 for foretak som bruker norsk regnskapslovgivning, eller forventet utbytte oppgitt i noter i årsregnskapet for 2020 som ble utdelt i 2021 for IFRS-foretak | - | |
| 102B Tilleggsutbytte i løpet av året, basert på sist fastsatte regnskap | - | |
| 102C Ekstraordinært utbytte i løpet av året, basert på årets regnskap | - | |
| 103 Mottatt konsernbidrag | + | |
| 104 Avgitt konsernbidrag | - | |
| 105 Kontantinnskudd | + | |
| 106 Tingsinnskudd | + | |
| 107 Nedsattelse av aksjekapital og utdeling av overkurs - kontanter | - | |
| 108 Nedsattelse av aksjekapital og utdeling av overkurs - andre eiendeler | - | |
| 110 Gjeldsettergivelse | + | |
| 111 Kjøp av egne aksjer | - | |
| 112 Salg av egne aksjer | + | |
| 114 Gjeld konvertert til aksjekapital | + | |
| 115 Differansen mellom av satt/forventet utbytte ved årsoppgjøret i 2020 og utdelt utbytte i 2021 | | |
| 116 Andre endringer | | |
| 150 Egenkapital 31.12 | | 8 900 |



Skatteetaten

Aksjonærregisteroppgaven

Skal fylles ut av alle norske aksje- og allmennaksjeselskap, samt sparebanker. Se rettleiding RF-1087. Oppgaven returneres til skattekontoret i regionen selskapet er registrert.

| | | |
|--|--|---------------------------|
| Selskapets organisasjonsnummer 918946527 | Selskapets navn Graff Media AS | Inntektsår 2021 |
| Selskapets adresse Pastor Fangens vei 21 | Postnr. 0854 | Poststed OSLO |
| ISIN (kun for selskaper registrert i VPS) | Aksjeklasse 01 Ordinære aksjer | |

Selskapsopplysninger

| | Inngående beholdning 1. januar | Utgående beholdning 31. desember |
|--|--------------------------------|----------------------------------|
| Post 1 Aksjekapital for hele selskapet | 30 000,00 | 30 000,00 |
| Post 2 Aksjekapital i denne aksjeklassen | 30 000,00 | 30 000,00 |
| Post 3 Pålydende per aksje | 300,000000 | 300,000000 |
| Post 4 Antall aksjer i denne aksjeklassen | 100 | 100 |
| Post 5 Innbetalt aksjekapital i denne aksjeklassen | 30 000,00 | 30 000,00 |
| Post 6 Innbetalt overkurs i denne aksjeklassen | | |
| Post 7 Total formuesverdi for selskapet | | |

Utbytte

| | | |
|--|---|---|
| Post 8 Utdelt skatterettslig utbytte i løpet av inntektsåret | Hendelsestype Y - Utbytte | Tidspunkt 10.06.21 |
| | Totalt utdelt utbytte (i denne aksjeklassen) 525 000,00 | Utdelt utbytte per aksje 5 250,000000 |

Hvem kan Skatteetaten kommunisere med vedrørende denne oppgaven?

| | | |
|---|---|----------------------------|
| Navn Viktoría Moen-Bardølsgård | Rolle Autorisert regnskapsfører | Telefon 92092583 |
| e-post viktoría@sagaservices.no | | |

Annen kontaktperson om ønskelig

| | | |
|--------|-------|---------|
| Navn | Rolle | Telefon |
| e-post | | |

Underskrift

| | |
|-----------------------------|-------------|
| Sted og dato OSLO | Underskrift |
|-----------------------------|-------------|

Inndeling av oppgaven

For selskap der det ikke har funnet sted endringer på eiersiden i inntektsåret, og heller ingen endring i aksjekapital eller antall aksjer, er det tilstrekkelig å rapportere et sett med standardopplysninger, det vil si postene 1 - 7 (selskapsopplysninger) og 19 - 20 (aksjonæropplysninger), evt. 8 og 21 hvis det er utdelt utbytte. Har det i løpet av inntektsåret vært endringer i aksjonærsammensetningen eller i selskapets aksjekapital eller antall aksjer, fremgår det ellers av rettleidingen hvilke poster som må fylles ut.

Andre offentlige organers bruk av opplysninger i RF-1086

For å samordne og forenkle oppgaveinnleveringen fra næringslivet, kan opplysninger som av gis i Aksjonærregisteroppgaven, RF-1086, helt eller delvis bli benyttet også av andre offentlige organer som har hjemmel til å innhente de samme opplysningene, jf. lov om Oppgaveregisteret §§ 5 og 6. Opplysninger om evt. samordning kan fås ved henvendelse til Oppgaveregisteret på telefon 75 00 75 00, eller Skattedirektoratet på telefon 800 800 00.

Fastsatt av Skattedirektoratet med hjemmel i Finansdepartementets delegeringsvedtak av 28. november 1994, jf. skatteforvaltningsloven § 7-7 og 7-13.

Graff Media AS
RF-1086B Elektronisk utgave

Nr ByayUbT85-Byz0klb6Hc

Side 1 av 2
Produsert med Visma Finale Arsoppgjør



Utstedelse av aksjer ved stiftelse, nyemisjon, nyemisjon ved konvertering av fordring, nyemisjon ved konsernintern overføring, skattepliktig fusjon/fisjon og omdannelse til aksjeselskap

| | | | | |
|---|---------------------|------------------------------|-----------------------------|-----------|
| Post 9 Nyutstedte aksjer Se post 23 for tilsvarende opplysninger på aksjonærnivå | Hendelsestype | Antall nyutstedte aksjer | Antall aksjer etter | Tidspunkt |
| | Pålydende per aksje | Innbetalt overkurs per aksje | Antall egne aksjer overført | |

Utstedelse av aksjer ved fondsemisjon, splitt, skattefri fusjon/fisjon og sammenslåing/deling av aksjeklasse

| | | | | |
|--|-----------------------------|-----------------------------|------------------------|-----------------------------|
| Post 10 Nyutstedte aksjer (omfordeling) Se post 24 for tilsvarende opplysninger på aksjonærnivå | Hendelsestype | Antall nyutstedte aksjer | Antall aksjer etter | Tidspunkt |
| | Pålydende per utstedt aksje | Antall egne aksjer overført | | |
| | Overd. selskaps org. nr. | ISIN/Aksjeklasse | Antall innløste aksjer | Pålydende per innløst aksje |
| | Overd. morselskaps org. nr. | | | |

Sletting av aksjer ved likvidasjon, partiell likvidasjon, skattepliktig fusjon/fisjon, skattepliktig innløsning ifm. skattefri fusjon/fisjon og sletting av egne aksjer til dekning av tap og avsetning til fond

| | | | | |
|---|---------------------|--|---|-----------|
| Post 11 Slettede aksjer (avgang) Se post 25 for tilsvarende opplysninger på aksjonærnivå | Hendelsestype | Antall slettede aksjer | Antall aksjer etter | Tidspunkt |
| | Pålydende per aksje | Gjennomsnittlig innbetalt overkurs per slettet aksje | Totalt vederlag/ Utbetalt av innbetalt kapital | |

Sletting av aksjer ved spleis, skattefri fusjon/fisjon og sammenslåing/deling av aksjeklasse

| | | | | |
|--|-----------------------------|----------------------------------|--------------------------|------------------------------|
| Post 12 Slettede aksjer (omfordeling) Se post 26 for tilsvarende opplysninger på aksjonærnivå | Hendelsestype | Antall slettede aksjer | Antall aksjer etter | Tidspunkt |
| | Pålydende per aksje | Pålydende per aksje etter spleis | | |
| | Overd. selskaps org. nr. | ISIN/Aksjeklasse | Vederlagsaksjer (antall) | Pålydende per vederlagsaksje |
| | Overd. morselskaps org. nr. | ISIN/Aksjeklasse | Vederlagsaksjer (antall) | Pålydende per vederlagsaksje |

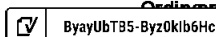
Endringer i aksjekapital/overkurs og økning/reduksjon av pålydende

| | | | | |
|--|--------------------------------|----------------------------|----------------------------|------------------------------|
| Post 13 Nedsettelse av innbetalt overkurs med tilbakebetaling til aksjonærene i løpet av inntektsåret (se post 28) | Nedsettelse av innb. overkurs | | | Tidspunkt |
| Post 14 Forhøyelse av aksjekapital ved økning av pålydende per aksje ifm. fondsemisjon | Forhøyelse av aksjekapital | Økning pål. per aksje | Pålydende per aksje etter | Tidspunkt |
| Post 15 Forhøyelse av aksjekapital og overkurs ved økning av pålydende ved ny emisjon, fisjon og fusjon (Se post 29) | Hendelsestype | Forhøyelse av aksjekapital | Økning pålydende per aksje | Tidspunkt |
| | Pålydende per aksje etter | Forhøyelse av overkurs | Overd. selskaps org.nr. | ISIN/Aksjeklasse |
| Post 16 Nedsettelse av aksjekapital ved reduksjon av pålydende per aksje til dekning av tap og overføring til fond | Nedsettelse innb. aksjekapital | Reduksjon pål. per aksje | Pålydende per aksje etter | Tidspunkt |
| | Nedsettelse f. em. aksjekap. | | | |
| Post 17 Nedsettelse av aksjekap. ved reduksjon av pålydende per aksje med utbet. til aksjonærene (Se post 27) | Nedsettelse av aksjekapital | Reduksjon pål. per aksje | Pålydende per aksje etter | Tidspunkt |
| Post 18 Nedsettelse av aksjekapital ved reduksjon av pålydende per aksje ved skattefri utfisjonering (omfordeling) | Nedsettelse av aksjekapital | Reduksjon pål. per aksje | Pålydende per aksje etter | Tidspunkt |
| | Hendelsestype | | | |
| | Overd. selskaps org. nr. | ISIN/Aksjeklasse | Vederlagsaksjer (antall) | Pålydende per vederlagsaksje |
| | Overd. morselskaps org. nr. | ISIN/Aksjeklasse | Vederlagsaksjer (antall) | Pålydende per vederlagsaksje |

Side 2 av 2

Org nr. 918946527

Navn Graff Media AS



ByayUbTB5-Byz0klb6Hc

Ordre nr. aksjer

ISIN

Nr. 1

RF-1086 Elektronisk utgave

Produsert med Visma Finale Årsoppgjør



Selskapsidentifikasjon

2021

| | | |
|------------------------------|--|------|
| Org. nr. 918946527 | Aksjeklasse 01 Ordinære aksjer | ISIN |
|------------------------------|--|------|

Aksjonæropplysninger - (navn, adresse, antall aksjer og utbytte)

| | | | |
|--|---|--------------------------------|-----------------------------------|
| Post 19 Aksjonærens navn, adresse, fødselsnummer, organisasjonsnummer, utenlandsk aksjonær-ID og evt. landkode | Aksjonæridentifikasjon (fødsels-/D-nummer, organisasjonsnummer, utenlandsk aksjonær-ID) 28087536159 | | |
| | Navn Svein Graff | | Landkode |
| | Adresse PASTOR FANGENS VEI 21 | Postnummer 0854 | Poststed OSLO |
| | Post 20 Antall aksjer per aksjonær | Antall 1. januar 100 | Antall 31. desember 100 |

Utbytte for denne aksjonæren

| | | | | |
|--|--|---|-----------------------------|------------------------------|
| Post 21 Utdelt utbytte til aksjonæren for denne aksjeklassen (kildeskatt er relevant for aksjonærer hjemmehørende i utlandet). | Utdelt utbytte (totalt) 525 000,00 | <input type="checkbox"/> Beholde aksjelån | Antall aksjer 100 | Tidspunkt 10.06.21 |
| | Kildeskatt i % | Kildeskatt i kroner | | Kildeskatt landkode |

Tilbakebetaling av tidligere innbetalt kapital og nedbetaling av aksjonærlån

| | | | |
|--|------------------|-------|-----------|
| Post 22 Tilbakebetaling av tidligere innbetalt kapital og nedbetaling på aksjonærlån | Transaksjonstype | Beløp | Tidspunkt |
|--|------------------|-------|-----------|

Transaksjoner (aksjer i tilgang/avgang) for denne aksjonæren

F.eks. kjøp, stiftelse, skattepliktig fusjon/fisjon
(for fullstendig oversikt over transaksjonstyper, se rettledningen)

| | | | |
|--|-------------------------|-------------------------|----------------|
| Post 23 Aksjer i tilgang (anskaffelse) Se post 9 for opplysninger på selskapsnivå | Transaksjonstype | Antall aksjer i tilgang | Tidspunkt |
| | Total anskaffelsesverdi | Givers/arvelaters f.nr. | Givers org.nr. |

Fondsemisjon, splitt, skattefri fusjon, skattefri fisjon og sammenslåing/deling av aksjeklasse

| | | | |
|--|---------------------------|-----------------------------------|--------------------------------------|
| Post 24 Aksjer i tilgang ved omfordeling. Se post 10 for opplysninger på selskapsnivå | Transaksjonstype | Antall aksjer i tilgang | Tidspunkt |
| | Ov.erd. selskaps org. nr. | Ov.erd. selskaps ISIN/aksjeklasse | Ov.erd. selskaps pålydende per aksje |

F.eks. salg, likvidasjon, skattepliktig fusjon/fisjon
(for fullstendig oversikt over transaksjonstyper, se rettledningen)

| | | | |
|--|--|------------------------|-------------------|
| Post 25 Aksjer i avgang Se post 11 for opplysninger på selskapsnivå | Transaksjonstype | Antall aksjer i avgang | Tidspunkt |
| | Totalt vederlag/Utbetalt av innbetalt kap. | Mottakers f.nr. | Mottakers org.nr. |

Spleis, skattefri fusjon, skattefri fisjon og sammenslåing/deling av aksjeklasse

| | | | |
|---|---|-----------------------------------|--------------------------------------|
| Post 26 Aksjer i avgang ved omfordeling. Se post 12 for opplysninger på selskapsnivå | Transaksjonstype | Antall aksjer i avgang | Tidspunkt |
| | Ov.ert. selskaps (evt. morselskaps) org.nr. | Ov.ert. selskaps ISIN/aksjeklasse | Ov.ert. selskaps pålydende per aksje |



Id: Navn

Endring i aksjekapital og overkurs - utbetalinger og innbetalinger

| | | | | |
|--|---|----------------------------------|----------------------------|-----------|
| Post 27 Tilbakebetalt innbetalt aksjekapital (totalt beløp) og utbetalt fondsemittert aksjekapital ved reduksjon av pålydende per aksje (Se post 17) | Nedsettelse av innbetalt aksjekapital | Reduksjon av pålydende per aksje | Tidspunkt | |
| | Nedsettelse av fondsemittert aksjekapital | | | |
| Post 28 Tilbakebetalt tidligere innbetalt overkurs for aksjene (Se post 13) | Nedsettelse av innbetalt overkurs | | Tidspunkt | |
| Post 29 Forhøyelse av aksjekapital og overkurs ved økning av pålydende ved nyemisjon, fisjon og fusjon (Se post 15) | Transaksjonstype | Forhøyelse av aksjekapital | Økning pålydende per aksje | Tidspunkt |
| | Forhøyelse av overkurs | Overd. selskaps org.nr. | ISIN/Aksjeklasse | |
| Post 30 Aksjonærens andel av nedsettelse av aksjekapital ifm reduksjon av pålydende ved fisjon (Se post 18) | Reduksjon av aksjekapital | Transaksjonstype | Tidspunkt | |
| | Overd. selskaps org.nr. | ISIN/Aksjeklasse | | |



Skatteetaten

For aksjeselskap og andre foretak som utarbeider årsregnskap etter regnskapsloven eller IFRS. Beløpene oppgis i hele kroner. Det vises til egen rettleiding (RF-1168) til hjelp ved utfylling av skjemaet. Skjemaet er vedlegg til skattemeldingen/selskapsmeldingen.

Næringsoppgave 2 for 2021

| | | | | | | |
|--|---|--|---|---|--|------------|
| Foretaksopplysninger | | Regnskapsperiode | Fra | 01.01.2021 | Til | 31.12.2021 |
| Navn | Graff Media AS | Organisasjonsnummer | Fødselsnummer | Antall årsværk i regnskapsåret | | |
| Forretningsadresse | Pastor Fangens vei 21 | 918946527 | | | | |
| Postnummer og poststed | 0854 OSLO | Har foretaket årsregnskapsplikt etter regnskapsloven? | | <input checked="" type="radio"/> Ja | <input type="radio"/> Nei | |
| Næring (virksomhetens art) | Produksjon av film, video og fjernsynsp | Hvilke regler er benyttet ved utarbeidelsen av årsregnskapet? IFRS | | <input type="radio"/> | | |
| Ny etablert virksomhet i 2019 eller senere? | <input type="radio"/> Ja <input checked="" type="radio"/> Nei | Regnskapslovens regler for små foretak | | <input checked="" type="radio"/> Forenklet IFRS | <input type="radio"/> | |
| Er bokføringsvalutaen en annen enn norske kroner, jf. bokføringsforskriften § 4-2? | <input type="radio"/> Ja <input checked="" type="radio"/> Nei | Type valuta(er) | God regnskapsskikk for ideelle organisasjoner | | <input type="radio"/> Regnskapslovens alminnelige regler <input type="radio"/> | |

Revisor og regnskapsfører

| | | |
|---|------------------------|---|
| Er foretaket revisjonspliktig? | | <input type="radio"/> Ja <input checked="" type="radio"/> Valgt bort revisjon <input type="radio"/> Nei |
| Revisors org.nr. | Revisorselskapets navn | |
| Revisors navn | Adresse | Postnr./-sted |
| Er den løpende bokføringen utført av ekstern regnskapsfører? | | |
| <input checked="" type="radio"/> Ja <input type="radio"/> Nei | | |
| Regnskapsførers org.nr. | 986399984 | Regnskapsførers navn |
| Saga Regnskap Hønefoss AS | | |
| Forretningsadresse | Postboks 29 | Postnr./-sted |
| | | 3502 HØNEFOSS |
| Hv em har fylt ut næringsoppgaven? <input checked="" type="radio"/> Valgt revisor/ekstern regnskapsfører som har utført den løpende bokføringen gjennom året <input type="radio"/> Foretaket selv <input type="radio"/> Annen - oppgi hv em | | |
| Org.nr. | Navn | Postnr./-sted |

Tilleggsopplysninger og spesifikasjoner

| Varelager | Skattemessig verdi 31.12.2021 | Regnskapsmessig verdi 31.12.2021 (post 1400) | Skattemessig verdi 31.12.2020 | Regnskapsmessig verdi 31.12.2020 (post 1400) |
|---|---|--|-------------------------------|--|
| 0110 Råvarer og innkjøpte halvfabrikata | | | | |
| 0120 Varer under tilvirkning | + | + | + | + |
| 0130 Ferdige egentilvirkede varer | + | + | + | + |
| 0140 Innkjøpte varer for videresalg | + | + | + | + |
| Kun for jordbruk | 0150 Buskap | + | + | + |
| | 0160 Selvproduserte varer som skal nyttes i egen produksjon | + | + | + |
| 0170 Sum verdi av varelager | = | = | = | = |

Bruttofortjeneste på innkjøpte varer for videresalg

| | | |
|---------------------|------------------|------------------------|
| 0230 Salgsinntekter | 0240 Varekostnad | 0250 Bruttofortjeneste |
| | + | = |

For samvirkeforetak

| | |
|-----------------------------------|--|
| 0310 Skattepliktig næringsinntekt | 0320 Skattepliktig næringsinntekt fra omsetning med egne medlemmer |
|-----------------------------------|--|

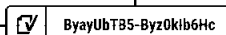
Utrekning av skattemessig verdi på fordringer

| | 2021 | 2020 |
|---|--|------------------|
| 0410 Pålydende kundefordringer og ikke fakturerte driftsinntekter | | |
| 0420 | 2020 Konstaterte tap på kundefordringer 2021 + 2020 Kredittsalg 2021 x 4 x Kundefordringer per 31.12.2021 | + |
| 0430 Skattemessig verdi kundefordringer (post 0410 + post 0420) | = | = |
| 0440 Andre fordringer, herunder fordringer på konsernselskap, ansatte, eiere o.l. til pålydende | + 4 691 | + 559 689 |
| 0450 Sum skattemessig verdi på fordringer | = 4 691 | = 559 689 |

Årets anskaffelser og salg av ikke avskrivbare driftsmidler

| | Anskaffelse | Salg | | Anskaffelse | Salg |
|--|-------------|------|--------------------------------|-------------|------|
| 0510 Forskning, utvikling og andre immatr. eiendeler | | | 0540 Boliger inkl. boligtomter | | |
| 0530 Tomter og andre grunnareal | | | | | |

RF-1167B Elektronisk utgave



Side 1 av 4

Produsert med Visma Finale Arsoppgjør


Resultatregnskap (i hele NOK)
2021

| | 2021 | 2020 | | 2021 | 2020 |
|--|----------------|----------------|---|----------------|----------------|
| 3000 Salgsinntekt og uttak, avgiftspliktig | 153 000 | 610 324 | 7099 Privat bruk av næringsbil | + | + |
| 3100 Salgsinntekt og uttak, avgiftsfri | | | 7155 Reise-, diett- og bilgodtgjørelse (opplysningspliktig) | | |
| 3200 Salgsinntekt og uttak utenfor merverdiavgiftsloven | | | 7185 Reise- og diettkostnader (ikke opplysningspliktig) | | |
| 3300 Spesielle offentlige avgifter vedrørende salg | + | + | 7295 Provisjonskostnad | | |
| 3400 Offentlig tilskudd/refusjon | | | 7330 Salgs- og reklamekostnader | | |
| 3410 Tilskudd kompensasjonsordning | | | 7370 Represantasjonskostnader | | |
| 3500 Endring uopptjent inntekt | | | 7490 Kontingenter | | |
| 3600 Leieinntekt fast eiendom | | | 7500 Forsikringspremie | | |
| 3695 Annen leieinntekt | | | 7585 Garanti- og servicekostnad | | |
| 3700 Provisjonsinntekt | | | 7600 Lisens, patentkostnad og royalty | | |
| 3850 Verdiendringer inv esterings-eiendommer | | | 7700 Annen kostnad | 2 656 | -2 976 |
| 3870 Verdiendringer biologiske eiendeler | | | 7830 Tap på fordringer | | |
| 3880 Gevinst ved avgang av immatr. eiendeler og varige driftsmidler | | | 7880 Tap ved avgang av immatr. eiendeler og varige driftsmidler | | |
| 3885 Gevinst ved avgang av finansielle anleggsmidler | | | 7885 Tap ved avgang av finansielle anleggsmidler | | |
| 3900 Annen driftsrelatert inntekt | | | 9010 Sum driftskostnader | 174 422 | 646 323 |
| 9000 Sum driftsinntekter | 153 000 | 610 324 | 9050 Driftsresultat | -21 422 | -35 999 |
| 4005 Varekostnad | | | 8005 Netto positiv resultatandel vedr. invest. i DS, TS og FKV | | |
| 4295 Beholdn. endring av varer under tilvirkning og ferdig tilv. varer | | | 8030 Renteinntekt fra foretak i samme konsern | | |
| 4500 Fremmedtelse og underentreprise | 153 000 | 610 905 | 8050 Annen renteinntekt | | 9 |
| 4995 Beholdn. endring av egen-tilvirkede anleggsmidler | + | + | 8060 Valutagevinst (agio) | | |
| 5000 Lønn, feriepenger mv. | | | 8074 Gevinst v/realisasjon av aksjer, egenkap.bevis og fondsandeler | | |
| 5300 Annen opplysningspliktig godtgjørelse | | | 8079 Annen finansinntekt | | |
| 5400 Arbeidsgev eravgift | | | 8080 Verdøk n. av finans. instrumenter vurd. til virkelig verdi | | |
| 5420 Opplysningspliktig pensjonskostnad | | | 8090 Inntekt av andre investeringer/utbytte | | 549 945 |
| 5600 Arbeidsgodtgjørelse til eiere i ANS mv. | | | 9060 Sum finansinntekter | 0 | 549 954 |
| 5900 Annen personalkostnad | | | 8006 Netto neg. resultatandel vedr. investering i DS, TS og FKV | | |
| 6000 Avskrivning på varige dr.m. og immaterielle eiendeler | | | 8100 Verdired. av finans. instrumenter vurd. til virkelig verdi | | |
| 6050 Nedskrivning på varige dr.m. og immaterielle eiendeler | | | 8115 Nedskrivning av finansielle eiendeler | | |
| 6100 Frakt og transportkostnad vedrørende salg | | | 8130 Rentekostnad til foretak i samme konsern | | |
| 6200 Energi, brensel mv. vedrørende produksjon | | | 8150 Annen rentekostnad | 180 | 96 |
| 6300 Leie lokale | | | 8160 Valutatap (disagio) | | |
| 6340 Lys, varme | | | 8174 Tap ved realisasjon av aksjer, egenkap.bevis og fondsandeler | | |
| 6395 Renov asjon, vann, avløp, renhold mv. | | | 8179 Annen finanskostnad | | |
| 6400 Leie maskiner, inventar, transportmidler o.l. | 1 763 | 3 080 | 9070 Sum finanskostnader | 180 | 96 |
| 6500 Verktøy, inventar mv. som ikke skal aktiv eres | | | 9100 Ordinært resultat før skattekostnad | -21 602 | 513 859 |
| 6600 Reparasjon og vedlikehold bygning | | | 8300 Betalbar skatt | | |
| 6695 Reparasjon og annet vedlikehold | | | 8320 Endring utsatt skatt/ skattefordel | | -106 |
| 6700 Fremmed tjeneste (regnskap rev. hon., rådgivning o.l.) | 17 004 | 35 314 | 9150 Ordinært resultat | -21 602 | 513 965 |
| 6995 Elektronisk kommunikasjon, porto mv. | | | 8400 Ekstraordinær inntekt | | |
| 7000 Drivstoff transportmidler | | | 8500 Ekstraordinær kostnad | | |
| 7020 Vedlikehold mv. transportmidler | | | 8600 Betalbar skatt | | |
| 7040 Forsikring og avgifter på transportmidler | | | 8620 Endring utsatt skatt/ skattefordel | | |
| 7080 Bilkostnader, bruk av privat bil i næring | | | 8910 Andre resultatkomponenter for IFRS-foretak | | |
| | | | Resultat/Totalresultat | -21 602 | 513 965 |

RF-1167 Elektronisk utgave
Graff Media AS

Side 2 av 4

Produsert med Visma Finale Årsoppgjør


Balanse - regnskapsmessige verdier (i hele NOK)
2021

| Eiendeler | 2021 | 2020 | Egenkapital og gjeld | 2021 | 2020 |
|---|----------------|------------------|--|----------------|----------------|
| ANLEGGSMIDLER | | | INNSKUTT EGENKAPITAL | | |
| 1000 Forskning og utvikling | | | 2000 Aksjekap./EK andre foretak | 30 000 | 30 000 |
| 1020 Konesjoner, patenter, lisenser, varemærker o.l. rettigheter | | | 2010 Egne aksjer (negativt beløp) | | |
| 1070 Utsatt skattefordel | | | 2020 Overkurs | | |
| 1080 Goodwill (saldogruppe b) | | | 2030 Annen innskutt egenkapital | | |
| 1105 Forretningsbygg (saldogruppe i) | | | OPPTJENT EGENKAPITAL | | |
| 1115 Bygg og anlegg, hotell o.l. (saldogruppe h) | | | 2043 Fond for vurderingsforskjeller | | |
| 1117 Elektroteknisk utrustning i kraftforetak mv. (saldoogr. g) | | | 2045 Fond for urealiserte gevinster | | |
| 1120 Fast teknisk installasjon i bygninger (saldogruppe j) | | | 2055 Avsatt utbytte (jf. IFRS) | | |
| 1130 Anlegg, maskiner under utførelse | | | 2059 Annen egenkapital Felles eid andelskapital | | 502 |
| 1150 Tomter og andre grunnarealer | | | 2080 Udekket tap | 21 100 | |
| 1160 Bolig inkl. boligtomter, hytter mv. | | | 9450 Sum egenkapital | 8 900 | 30 502 |
| 1180 Investerings eiendommer | | | LANGSIKTIG GJELD | | |
| 1205 Personbiler, maskiner, inventar mv. (saldogruppe d) | | | 2100 Pensjonsforpliktelser | | |
| 1221 Skip, rigger mv. (saldogruppe e) | | | 2120 Utsatt skatt | | |
| 1225 Fly, helikopter mv. (saldogruppe f) | | | 2130 Derivatør | | |
| 1238 Vare- og lastebiler, busser mv. (saldogruppe c) | | | 2160 Uopptjent inntekt | | |
| 1239 Varebiler med nullutslipp (saldogruppe c) | | | 2180 Avsetninger for forpliktelser | | |
| 1280 Kontormaskiner o.l. (saldogruppe a) | | | 2200 Konvertible lån | | |
| 1290 Andre driftsmidler | | | 2210 Obligasjonslån | | |
| 1312 Investeringer i datter- og konsernselskap med deltakerfastsettning | | | 2220 Gjeld til kredittinstitusjoner | | |
| 1313 Investeringer i andre datter- og konsernselskap | | | 2250 Gjeld til ansatte og personlige eiere | 430 000 | 430 000 |
| 1320 Lån til foretak i samme konsern | | | 2260 Gjeld til selskap i samme konsern | | |
| 1331 Investeringer i tilknyttede selskap med deltakerfastsettning | | | 2280 Stille interessedeltakelse og ansvarlig lånekapital | | |
| 1332 Investeringer i andre tilknyttede selskap | 9 999 | 9 999 | 2290 Annen langsiktig gjeld | | |
| 1340 Lån til tilknyttet selskap og felles kontrollert virksomhet | | | 9500 Sum langsiktig gjeld | 430 000 | 430 000 |
| 1350 Investeringer i aksjer, andeler og verdipapir/onsandeler | 400 000 | 400 000 | KORTSIKTIG GJELD | | |
| 1360 Obligasjoner | | | 2310 Konvertible lån | | |
| 1370 Fordringer på personlige eiere, styremedl. o.l. | | | 2320 Obligasjonslån | | |
| 1380 Fordringer på ansatte | | | 2330 Derivatør | | |
| 1390 Andre fordringer | | | 2380 Gjeld til kredittinstitusjoner | | |
| 1395 Netto pensjonsmidler | | | 2400 Lev erandørgjeld | | 3 165 |
| 9300 Sum anleggsmidler | 409 999 | 409 999 | 2460 Lev erandørgjeld til selskap i samme konsern | | |
| OMLØPSMIDLER | | | 2500 Betalbar skatt, ikke fastsatt | | |
| 1400 Varelager | | | 2510 Betalbar skatt, fastsatt | | |
| 1490 Biologiske eiendeler | | | 2600 Skattetrekk og andre trekk | | |
| 1500 Kundefordringer eksklusive på selskap i samme konsern | | | 2740 Skyldig merverdiavgift | | |
| 1501 Kundefordringer på selskap i samme konsern | | | 2770 Skyldig arbeidsgiveravgift | | |
| 1530 Opptjent, ikke fakturert driftsinntekt | | | 2790 Andre offentlige avgifter | | |
| 1560 Andre fordringer på selskap i samme konsern | | 549 945 | 2800 Avsatt utbytte | | 525 000 |
| 1565 Kortsiktige fordringer mot personlig eier/styremedl. o.l. | | | 2900 Forskudd fra kunder | | |
| 1570 Andre kortsiktige fordringer | 4 691 | 9 744 | 2910 Gjeld til ansatte og personlige eiere | 7 740 | 7 740 |
| 1780 Krav på innbetaling av selskapskapital | | | 2920 Gjeld til selskap i samme konsern | | |
| 1800 Ikke-markedsbaserte aksjer og andeler | | | 2949 Lønn, feriepenger o.l. | | |
| 1810 Markedsbaserte aksjer og verdipapir/onsandeler | | | 2950 Påløpt rente | | |
| 1830 Markedsbaserte obligasjoner, sertifikater mv. | | | 2970 Uopptjent inntekt | | |
| 1840 Andre obligasjoner og sertifikater | | | 2980 Avsetninger for forpliktelser | | |
| 1880 Andre finansielle instrumenter | | | 2990 Annen kortsiktig gjeld | | |
| 1900 Kontanter | | | 9550 Sum kortsiktig gjeld | 7 740 | 535 904 |
| 1920 Bankinnskudd | 31 949 | 26 719 | 9650 Sum egenkapital og gjeld | 446 639 | 996 406 |
| 1935 Sum omløpsmidler | 36 640 | 586 407 | | | |
| 9400 Sum eiendeler | 446 639 | 1 000 000 | | | |



ByayUbTB5-Byz0ktb6Hc

7 Elektronisk utgave
Graff Media AS

Side 3 av 4

Produsert med Visma Finale Årsoppgjør



2021

| | Alle tall i denne kolonnen føres opp med positiv e tall. Fradrag i næringsinntekten føres i kolonnen til høyre. | I. Tillegg i næringsinntekt | Alle tall i denne kolonnen føres opp med positive tall. Tillegg i næringsinntekten føres i kolonnen til venstre. | II. Fradrag i næringsinntekt |
|---|---|--|--|------------------------------|
| Tilbakeføring av enkelte inntekter og kostnader fra resultatregnskapet | 0610 Ikke fradragsberettigede representasjonskostnader | | 0815 Tilbakeføring av inntektsført utbytte (fylles ut av både selskaper og andre) | |
| | 0611 Ikke fradragsberettigede kontingenter | + | 0816 Resultatført konsernbidrag | + |
| | 0620 Skattekostnad | + | 0820 Negativ skattekostnad | + |
| | 0621 Rentekostnad på fastsatt skatt | + | 0821 Renteinntekt på tilbakebetalt skatt | + |
| | 0630 Underskuddsandel av investering i DS, TS og FKV (se post 8006) | + | 0830 Overskuddsandel av investering i DS, TS og FKV (se post 8005) | + |
| | 0631 Verdireduksjon av finansielle instrumenter vurdert til virkelig verdi | + | 0831 Verdigjøring av finansielle instrumenter vurdert til virkelig verdi | + |
| | 0632 Nedskrivning på aksjer og andre verdipapir kostnadsført i året | + | 0832 Reversering av tidligere nedskrivning på aksjer og andre verdipapir inntektsført i året | + |
| | 0633 Regnskapsmessig tap ved realisasjon av aksjer og andre finansielle instrumenter | + | 0833 Regnskapsmessig gevinst ved realisasjon av aksjer og andre finansielle instrumenter | + |
| | 0635 Andel av regnskapsmessig underskudd i selskap med deltakerfastsettning | + | 0835 Andel av regnskapsmessig overskudd i selskap med deltakerfastsettning | + |
| | 0636 Regnskapsmessig tap ved realisasjon av andel i selskap med deltakerfastsettning | + | 0836 Regnskapsmessig gevinst ved realisasjon av andel i selskap med deltakerfastsettning | + |
| 0640 Andre ikke fradragsberettigede kostnader inkl. resultatførte gaver | + | 0840 Andre skattefrie inntekter | + | |
| 0645 Tilbakeførte gjeldsrenter etter sktl §§ 2-39 (2) og 6-91 | + | | | |
| Poster som ikke fylles ut av enkeltpersonforetak. Slike inntekter og fradrag fylles ut direkte i skattemeldingen for personlige skattytere. | 0650 Skattepliktig gevinst fra RF-1359 | + | 0850 Fradragsberettiget tap fra RF-1359 | + |
| | 0652 Skattepliktig utbytte på aksjer mv. inklusiv tillegg etter skatteloven §16-30 femte ledd | + | | |
| | 0653 3 % av netto skattefrie inntekter etter fritaksmetoden og 3 % av utdeling fra selskap med deltakerfastsettning | + | | |
| | 0655 Skattemessig overskudd på andel i selskap med deltakerfastsettning | + | 0855 Skattemessig underskudd på andel i selskap med deltakerfastsettning | + |
| | 0656 Skattepliktig gevinst ved realisasjon av andel i selskap med deltakerfastsettning | + | 0856 Fradragsberettiget tap ved realisasjon av andel i selskap med deltakerfastsettning | + |
| Poster som bare fylles ut av enkeltpersonforetak. (Enkelte AS, se rettleddn.) | 0660 Rentekostnader ført i resultatregnskapet | + | 0860 Renteinntekter ført i resultatregnskapet | + |
| | | | 0861 Av kostning på livsforsikring ført i resultatregnskapet | + |
| | | | 0865 Egne sykepenger ført som inntekt i resultatregnskapet | + |
| Andre poster | 0670 Endring i midlertidige forskjeller fra post 100 i RF-1217 | + | 0870 Endring i midlertidige forskjeller fra post 100 i RF-1217 | + |
| | 0671 Korreksjon for foreslått utbytte fra DS og TS ved bruk av egenkapitalmetoden. (kun skattepliktig utbytte) | + | | |
| | 0675 Skattepliktig gevinst fra RF-1109 | + | 0875 Fradragsberettiget tap fra RF-1109 | + |
| | 0678 Inntekstillegg for privat bruk av næringsbil | + | 0877 Emisjons- og stiftelseskostnader | + |
| | 0679 Andre inntekter | + | 0879 Andre fradrag | + |
| 0900 Sum tillegg i næringsinntekten | = | 0910 Sum fradrag i næringsinntekten | = | |

Beregning av næringsinntekt

| | | |
|--|--|------------------|
| 0920 Årsresultat/totalresultat fra post 9200 (side 2) | | -21 602 |
| 0900 Sum tillegg i næringsinntekten (hentes ovenfor fra summen i venstre kolonne) | | + |
| 0910 Sum fradrag i næringsinntekten (hentes ovenfor fra summen i høyre kolonne) | | + |
| 0970 Sum | | = -21 602 |
| 0980 For samvirkeforetak Etterbetaling, bonus ekskl. MVA til andelseiere/medlemmer. Overstiger utdelingene fradragsrammen f. post 0320, føres differansen til inntekt i skattemeldingen (RF-1028) post 233 | | + |
| 0999 Næringsinntekt/underskudd Aksjeselskaper mv. overfører beløpet til skattemeldingen. Selskap med deltakerfastsettning overfører beløpet til selskapsmeldingen. | | = -21 602 |

Tabellen under post 0402 skal benyttes av alle enkeltpersonforetak for å fordele resultatet fra post 0999 mellom ulike næringer.

| A | | ID | B | C | E | Postnummer i RF-1030 | F | | G |
|-------------|--------------------|-------------------------|-------------------------------|---|---|----------------------|-----------|------------------------------|---|
| Type Næring | | (For eks. 1, 2, 3 m.v.) | Post 0999 fordelt på næringer | Korreksjoner for primærnæringer, se rettleddningen. | Skattepliktig inntekt fordelt på næringer | | Innehaver | Ektefelle/registrert partner | |
| 0402 | | | | | | | | | |
| 0403 | Kontrollsum | | | | | | | | |

| | | | | | |
|------------------------|--|---------------|---------------------------------|------------|--------------------|
| Underskrift | | Dato | | Telefonnr. | 92 09 25 83 |
| Henvendelse rettes til | Autorisert regnskapsfører Viktoria Moen-Bardølsgård | E-postadresse | viktoria@sagaservices.no | | |
| Revisors underskrift | | | | | |

Andre offentlige organers bruk av opplysninger i RF-1167:

For å samordne og forenkle oppgavene innenfor næringslivet, kan opplysninger som avnis i næringsoppgave 2, RF-1167, helt eller delvis bli benyttet også av andre offentlige organer som har hjemmel til å innhente de samlet opplysninger som er registrert på telefon 75 00 75. Opplysningene kan fås ved henvendelse til Oppgaveregisteret på telefon 75 00 75. Opplysninger om evt. samordning og avregistrering av opplysninger kan fås ved henvendelse til Oppgaveregisteret på telefon 75 00 75.

Fastsatt av Skattedirektoraten med hjemmel i skatteforvaltningsloven § 8-2 og § 8-15 med forskrift og etter fullmakt fra Skattedirektoratet.

RF-1167 Elektronisk utgave

Graff Media AS

Produisert med Visma Finale Årsoppgjør

Side 4 av 4



Skatteetaten

Forskjeller mellom regnskapsmessige og skattemessige verdier 2021

Beløpene oppgis i hele kroner. Det vises til egen rettledning (RF-1218) til hjelp ved utfylling av skjemaet.

Foretaksopplysninger

| | | |
|-----------------------|---------------|---------------------|
| Navn | Fødselsnummer | Organisasjonsnummer |
| Graff Media AS | | 918946527 |

| | Forskjeller mellom regnskapsmessige og skattemessige verdier | | Endring i forskjeller | |
|---|--|----------------|-----------------------|--------------|
| | 31.12.2020 | 31.12.2021 | III | |
| | I | II | | |
| DRIFTSMIDLER (MATERIELLE OG IMMATERIELLE) OG GOODWILL | | | | |
| 1 Regnskapsmessig verdi på driftsmidler | | | | |
| 2 Skattemessig verdi på driftsmidler | + | + | | |
| 3 Forskjeller/endringer i forskjeller | | + | = | |
| LANGSIKTIGE FORDRINGER OG GJELD I UTENLANDSK VALUTA | | | | |
| 11 Netto regnskapsmessig verdi på langsiktige fordringer/langsiktig gjeld | | | | |
| 12 Netto skattemessig verdi på langsiktige fordringer/langsiktig gjeld | + | + | | |
| 13 Forskjeller/endringer i forskjeller | = | + | = | |
| TILVIRKNINGSKONTRAKT SOM IKKE ER FULLFØRT VED ÅRSSLUTT | | | | |
| 21 Regnskapsmessig opptjent inntekt på tilvirkningskontrakt under arbeid | | | | |
| 22 Skattemessig verdi på tilvirkningskontrakt under arbeid | + | + | | |
| 23 Forskjeller/endringer i forskjeller | = | + | = | |
| VAREBEHOLDNING / BIOLOGISKE EIENDELER | | | | |
| 31 Regnskapsmessig verdi v arebeholdning | | | | |
| 32 Skattemessig verdi v arebeholdning | + | + | | |
| 33 Forskjeller/endringer i forskjeller | = | + | = | |
| FORDRINGER OG GJELD ETTER FORDRINGSMODELLEN | | | | |
| 38 Regnskapsmessig verdi på fordring/gjeld etter fordringsmodellen | | | | |
| 39 Skattemessig verdi på fordring/gjeld etter fordringsmodellen | + | + | | |
| 40 Forskjeller/endringer i forskjeller | = | + | = | |
| UTESTÅENDE FORDRINGER | | | | |
| 41 Regnskapsmessig verdi på kundefordringer | | | | |
| 42 Regnskapsmessig verdi på andre fordringer (også langsiktige) | + | 559 689 | + | 4 691 |
| 43 Skattemessig verdi på fordringer | + | 559 689 | + | 4 691 |
| 44 Forskjeller/endringer i forskjeller | = | + | = | |
| BALANSEFØRTE LEIEAVTALER I REGNSKAPET, skattemessig ikke aktivert (balansført) | | | | |
| 46 Regnskapsmessig verdi av leasingobjekt ført i balansen | | | | |
| 47 Regnskapsmessig verdi av leasinggjeld ført i balansen | + | + | | |
| 48 Forskjeller/endringer i forskjeller | = | + | = | |

Fastsatt av Skatteetaten med hjemmel i skatteforvaltningsloven § 8-2 og § 8-15 med forskrift og etter fullmakt fra Skattedirektoratet

Andre offentlige organers bruk av opplysninger i RF-1217

For å samordne og forenkle oppgav einnleveringen fra næringslivet, kan opplysninger som avgis i dette skjema, helt eller delvis bli benyttet også av andre offentlige organer som har hjemmel til å innhente de samme opplysningene, jf. lov om Oppgaveregisteret §§ 5 og 6. Opplysning kan fås ved henvendelse til Oppgaveregisteret på telefonnummer 116 00 000.

ByayUbTB5-Byz0klb6Hc

Side 1 av 2

RF-1217B Elektronisk utgave

Produsert med Visma Finale Årsoppgjør



| | Forskjeller mellom regnskapsmessige og skattemessige verdier | | Endring i forskjeller III |
|---|--|---------------|---------------------------|
| | 31.12.2020 I | 31.12.2021 II | |
| 51 SALDO PÅ GEVINST- OG TAPSKONTO | | + | = |
| 52 BETINGETE SKATTEFRIE GEVINSTER | | + | = |
| 53 REGNSKAPSMESSIG UOPPTJENT INNTEKT | + | + + | = |
| 54 REGNSKAPSMESSIGE AVSETNINGER FOR FORPLIKTELSER | + | + + | = |
| 70 REGNSKAPSMESSIG AVSETNING TIL TAP PÅ KONTRAKTER MV. | + | + + | = |
| 72 NETTO PENSJONSFORPLIKTELSER SOM ER FØRT I BALANSEN | + | + + | = |
| 73 NETTO PENSJONSMIDLER | | + | = |
| 74 SKATTEMESSIG AVSETNING TIL PENSJONSPREMIE MV. Beløp som ved årets utgang er avsatt til tilskudd til premiefond for betaling etter utgangen av inntektsåret | | + | = |
| 81 OVERTATTE FORPLIKTELSER VED KJØP AV VIRKSOMHET | | + | = |
| 82 ANDRE FORSKJELLER | | + | = |
| 82 | | + | = |
| 91 Differanse mellom balanseført verdi og virkelig verdi på fusjons-/fusjonstidspunktet ved skattemessig kontinuitet | | | + + |
| 92 Differanse mellom skattemessige verdier og balanseført/virkelig verdi ved omdannelse til aksjeselskap med skattemessig kontinuitet | | | + + |
| 93 Fradrag for skattefri gevinst (vederlag + skattemessig verdi) ved overdragelse av eiendel til selskap i samme konsern etter forskrift om skattefri overføringer | | | + |
| 94 Tillegg for differanse mellom skattemessig inngangsv verdi og vederlag på overføringstidspunktet på eiendel overført fra selskap i samme konsern etter forskrift om skattefri overføring | | | + |
| 100 Sum endringer i forskjeller fra postene ovenfor. Positivt beløp overføres til post 0670 på side 4 i Næringsoppgave 2, og negativt beløp til post 0870 i Næringsoppgave 2. Det kan også føres i Næringsoppgave 4, i Næringsoppgave 6, i Næringsoppgave 7, eller i Skattemelding for selskap som omfattes av petroleumsskatteloven § 1 (RF-1323). | | | = 0 |

Opplysninger om forskjeller som ikke er behandlet ovenfor (gjelder bare for upersonlig skattyter)

| | | | |
|---|---|---------------|---------------|
| 111 AKSJER OG ANDRE FINANSIELLE INSTRUMENTER MV. Regnskapsmessig verdi på aksjer og andre finansielle instrumenter mv. | | | |
| 112 Skattemessig verdi på aksjer og andre finansielle instrumenter mv. | + | | + |
| 113 Forskjeller | | | |
| 115 Inntektsført av satt utbytte fra datterselskap og tilknyttet selskap | | | |
| 121 ANDELER I SELSKAP MED DELTAKERFASTSETTING Regnskapsmessig verdi på andeler i selskap med deltakerfastsetting | | | |
| 122 Skattemessig inngangsv verdi på andeler i selskap med deltakerfastsetting | + | | + |
| 123 Forskjeller inngangsv verdi | | | |
| 124 RESULTATFORSKJELLER PÅ ANDELER I SELSKAP MED DELTAKERFASTSETTING | | | |
| 130 AKKUMULERT FREMFØRBART SKATTEMESSIG UNDERSKUDD | + | 24 556 | + |
| 140 Omregnet ubenyttet kreditt radrag til fremføring | + | | + |
| 157 Avskåret rentefradrag til fremføring | + | | + |
| 165 Andre forskjeller | | | |
| Sum forskjeller - grunnlag for utsatt skatt/utsatt skattefordel | | | |
| 170 Sum skatteøkende forskjeller | | | |
| 180 Sum skattereduserende forskjeller | | 24 556 | 46 158 |
| 181 Forskjeller som ikke inngår i beregningen av utsatt skatt/utsatt skattefordel | | 24 556 | 46 158 |
| 182 Grunnlag for beregning av utsatt skatt/utsatt skattefordel | | | |

Underskrift

| | |
|------|-------------|
| Dato | Underskrift |
|------|-------------|

RF-1217 Elektronisk utgave

Graff Med ByayUbT85-Byz0klb6Hc

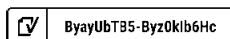
Side 2 av 2

Produsert med Visma Finale Årsoppgjør



**Årsregnskap 2021
for
Graff Media AS**

Organisasjonsnr. 918946527



ByayUbTB5-Byz0klb6Hc



Graff Media AS

Resultatregnskap

| | Note | 2021 | 2020 |
|---|------|-----------------|-----------------|
| DRIFTSINNTEKTER OG DRIFTSKOSTNADER | | | |
| Driftsinntekter | | | |
| Salgsinntekt | | 153 000 | 610 324 |
| Sum driftsinntekter | | 153 000 | 610 324 |
| Driftskostnader | | | |
| Varekostnad | | 153 000 | 610 905 |
| Annen driftskostnad | | 21 422 | 35 418 |
| Sum driftskostnader | | 174 422 | 646 323 |
| DRIFTSRESULTAT | | (21 422) | (35 999) |
| FINANSINNTEKTER OG FINANSKOSTNADER | | | |
| Finansinntekter | | | |
| Annen renteinntekt | | 0 | 9 |
| Annen finansinntekt | | 0 | 549 945 |
| Sum finansinntekter | | 0 | 549 954 |
| Finanskostnader | | | |
| Annen rentekostnad | | 180 | 96 |
| Sum finanskostnader | | 180 | 96 |
| NETTO FINANSPOSTER | | (180) | 549 858 |
| ORDINÆRT RES. FØR SKATTEKOSTNAD | | (21 602) | 513 859 |
| Skattekostnad på ordinært resultat | 1,2 | 0 | (106) |
| ORDINÆRT RESULTAT | | (21 602) | 513 965 |
| ÅRSRESULTAT | | (21 602) | 513 965 |
| OVERF. OG DISPONERINGER | | | |
| Avsatt til ordinært utbytte | | 0 | 525 000 |
| Overføringer annen egenkapital | 3 | (502) | (11 035) |
| Fremføring av udekket tap | 3 | (21 100) | 0 |
| SUM OVERF. OG DISP. | | (21 602) | 513 965 |





Graff Media AS

Balanse pr. 31.12.2021

| | Note | 31.12.2021 | 31.12.2020 |
|--------------------------------------|------|----------------|----------------|
| EIENDELER | | | |
| ANLEGGSMIDLER | | | |
| Finansielle anleggsmidler | | | |
| Investeringer i tilknyttet selskap | 4 | 9 999 | 9 999 |
| Investeringer i aksjer og andeler | 5 | 400 000 | 400 000 |
| Sum finansielle anleggsmidler | | 409 999 | 409 999 |
| SUM ANLEGGSMIDLER | | 409 999 | 409 999 |
| OMLØPSMIDLER | | | |
| Fordringer | | | |
| Fordringer på konsernselskap | | 0 | 549 945 |
| Andre kortsiktige fordringer | | 4 691 | 9 744 |
| Sum fordringer | | 4 691 | 559 689 |
| Bankinnskudd, kontanter o.l. | | 31 949 | 26 719 |
| SUM OMLØPSMIDLER | | 36 640 | 586 407 |
| SUM EIENDELER | | 446 639 | 996 406 |





Graff Media AS

Balanse pr. 31.12.2021

| | Note | 31.12.2021 | 31.12.2020 |
|-----------------------------------|------|-----------------|----------------|
| EGENKAPITAL OG GJELD | | | |
| EGENKAPITAL | | | |
| Innskutt egenkapital | | | |
| Selskapskapital | 3,6 | 30 000 | 30 000 |
| Sum innskutt egenkapital | | 30 000 | 30 000 |
| Opptjent egenkapital | | | |
| Annen egenkapital | | 0 | 502 |
| Udekket tap | 3 | (21 100) | 0 |
| Sum opptjent egenkapital | | (21 100) | 502 |
| SUM EGENKAPITAL | | 8 900 | 30 502 |
| GJELD | | | |
| LANGSIKTIG GJELD | | | |
| Annen langsiktig gjeld | | | |
| Øvrig langsiktig gjeld | 7 | 430 000 | 430 000 |
| Sum annen langsiktig gjeld | | 430 000 | 430 000 |
| SUM LANGSIKTIG GJELD | | 430 000 | 430 000 |
| KORTSIKTIG GJELD | | | |
| Leverandørgjeld | | 0 | 3 165 |
| Utbytte | | 0 | 525 000 |
| Annen kortsiktig gjeld | 8 | 7 740 | 7 740 |
| SUM KORTSIKTIG GJELD | | 7 740 | 535 904 |
| SUM GJELD | | 437 740 | 965 904 |
| SUM EGENKAPITAL OG GJELD | | 446 639 | 996 406 |

Oslo, 02.05.2022

Svein Graff
Styreleder/ Daglig leder





Graff Media AS

Noter 2021

Regnskapsprinsipper

Årsregnskapet er satt opp i samsvar med regnskapsloven og god regnskapsskikk for små foretak. Regnskapet er utarbeidet under forutsetning om fortsatt drift. Selskapet er ikke påvirket av Koronapandemien i nevneverdig grad.

Salgsinntekter

Inntektsføring ved salg av varer skjer på leveringstidspunktet. Tjenester inntektsføres etter hvert som de leveres.

Klassifisering og vurdering av balanseposter

Omløpsmidler og kortsiktig gjeld omfatter poster som knytter seg til varekretsløpet. For andre poster enn kundefordringer omfattes poster som forfaller til betaling innen et år etter transaksjonsdagen. Anleggsmidler er eiendeler bestemt til varig eie og bruk. Langsiktig gjeld er gjeld som forfaller senere enn ett år etter transaksjonsdagen.

Omløpsmidler vurderes til laveste av anskaffelseskost og virkelig verdi. Kortsiktig gjeld balanseføres til nominelt beløp på etableringstidspunktet.

Fordringer

Kundefordringer og andre fordringer er oppført i balansen til pålydende etter fradrag for avsetning til forventet tap. Avsetning til tap gjøres på grunnlag av individuelle vurderinger av de enkelte fordringene.

Skatt

Skattekostnaden i resultatregnskapet omfatter både periodens betalbare skatt og endring i utsatt skatt. Utsatt skatt er beregnet med 22 % på grunnlag av de midlertidige forskjeller som eksisterer mellom regnskapsmessige og skattemessige verdier, samt skattemessig underskudd til fremføring ved utgangen av regnskapsåret. Skatteøkende og skattereduserende midlertidige forskjeller som reverserer eller kan reversere i samme periode er utlignet og skattevirkningen er beregnet på nettogrunnlaget.





Graff Media AS

Noter 2021

Note 1 - Skattekostnad på ordinært resultat

| | |
|--|----------------|
| Spesifikasjon av årets skattegrunnlag: | 2021 |
| Resultat før skattekostnader | -21 602 |
| Inntekt | -21 602 |
| Spesifikasjon av årets skattekostnad: | 2021 |
| Beregnet skatt av årets resultat | 0 |
| = Sum betalbar skatt | 0 |
| = Ordinær skattekostnad | 0 |
| Betalbar skatt i balansen består av: | |
| = Betalbar skatt i balansen | 0 |

Note 2 - Utsatt skatt / utsatt skattefordel

Utsatt skatt/utsatt skattefordel

| | 2021 | 2020 |
|---|----------------|----------------|
| - Skattem. fremf. underskudd som utlignes | 46 158 | 24 556 |
| = Grunnlag utsatt skatt | -46 158 | -24 556 |
| Utsatt skatt | 0 | 0 |
| Negativt grunnlag utsatt skatt | 46 158 | 24 556 |
| = Grunnlag utsatt skattefordel | 46 158 | 24 556 |
| Utsatt skattefordel | 10 154 | 5 402 |
| Grunnlag ikke bokført utsatt skattefordel | 46 158 | 24 556 |
| Ikke bokført utsatt skattefordel | 10 154 | 5 402 |
| Bokført utsatt skattefordel | 0 | 0 |





Graff Media AS

Noter 2021

Note 3 - Egenkapital

| | Aksjekapital / selskapskapital | Annen egenkapital | Sum egenkapital |
|---------------------|-----------------------------------|----------------------|--------------------|
| Pr 1.1. | 30 000 | 502 | 30 502 |
| -Til årets resultat | | -21 602 | -21 602 |
| Pr 31.12. | 30 000 | -21 100 | 8 900 |

Egenkapitalen er tapt, men selskapet venter utbytte i løpet av 2022 som vil resultere i en positiv egenkapital.

Note 4 - Investeringer i tilknyttet selskap

Selskapet eier 33,33 % av aksjene i Aasland Graff & Partners AS.

Regnskapstall 2021 for dette selskapet:

Resultat: 2 560 706
Egenkapital: 3 013 891

Note 5 - Investeringer i aksjer og andeler

Selskapet eier 10.390 aksjer i Mobility AS. Dette tilsvarer 3,5 % eierandel.

Regnskapstall 2021 for dette selskapet:

Resultat: 2 402 090
Egenkapital: 7 745 470





Graff Media AS

Noter 2021

Note 6 - Aksjekapital

Selskapet har 100 aksjer pålydende kr 300 pr. aksje, samlet aksjekapital utgjør kr 30 000.

Selskapet har en aksjonær:

| Navn | Antall | Eierandel |
|-------------|--------|-----------|
| Svein Graff | 100 | 100,00 % |

Note 7 - Øvrig langsiktig gjeld

Selskapets langsiktige gjeld er i sin helhet lån fra aksjonær. Lånet er ikke renteberegnet. Antatt restgjeld om 5 år kr 430 000.

Note 8 - Annen kortsiktig gjeld

Annen kortsiktig gjeld er i sin helhet gjeld til aksjonær.





COMPLETED BY ALL:
03.05.2022 13:25

SENT BY OWNER:
Viktoria Moen-Bardølsgård - 02.05.2022 09:19

DOCUMENT ID:
Byz0klb6Hc

ENVELOPE ID:
ByayUbTB5-Byz0klb6Hc

Document history

DOCUMENT NAME:
Graff Media AS - Skattedokumenter og årsregnskap 2021.pdf
28 pages

ALL ATTACHMENTS APPROVED:
Graff Media AS - Skattedokumenter og årsregnskap 2021.pdf-pAdE
S-SyAZUWTr5.pdf

🕒 Activity log

| RECIPIENT | ACTION* | TIMESTAMP (OET) | METHOD | DETAILS |
|--|-------------------------|--------------------------------------|------------|---|
| 1. Svein Graff svein@aastrandgraff.no | Signed Authenticated | 03.05.2022 13:25 03.05.2022 13:22 | eID Low | Norwegian BankID (DOB: 1975/08/28) IP: 62.92.103.118 |

* Action describes both the signing and authentication performed by each recipient. Authentication refers to the ID method used to access the document.

📄 Custom events

No custom events related to this document

Verified ensures that the document has been signed according to the method stated above. Copies of signed documents are securely stored by Verified.

To review the signature validity, please open this PDF using Adobe Reader.



GDPR compliant



eIDAS standard



PAdES sealed